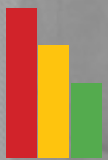


Giacobbe
opinión pública



MARZO 2026

INFORME PÚBLICO

giacobbiconsultores.com

info@giacobbiconsultores.com



GiacobbeOP

CÓMO OBTENER NUESTRO INFORME COMPLETO

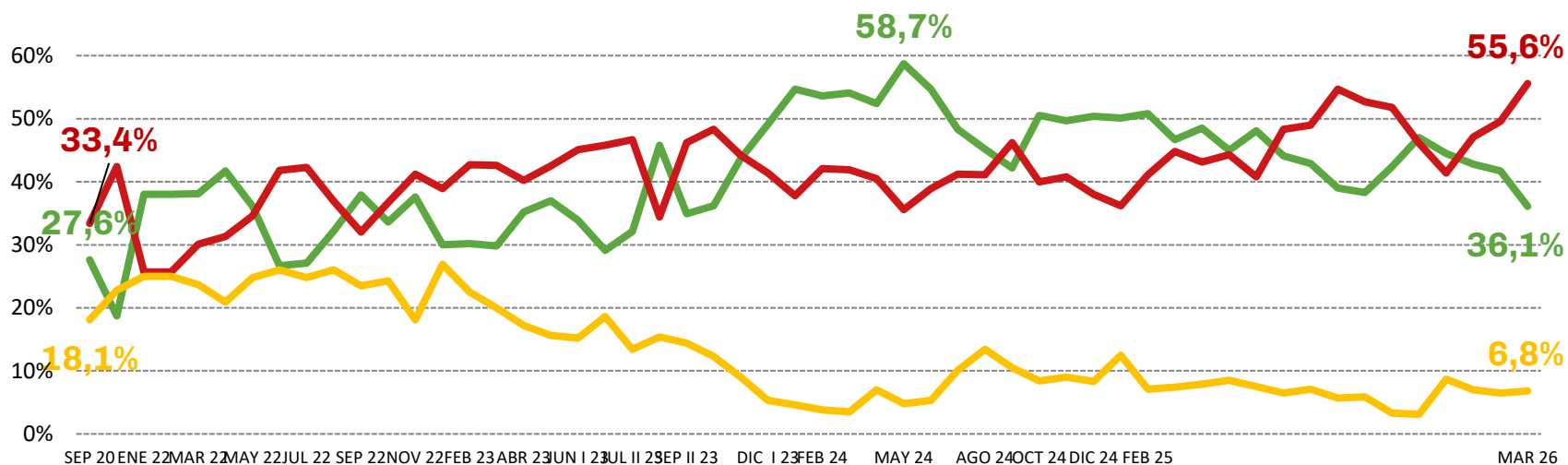
Para suscribirse al Informe Privado Mensual COMPLETO de Giacobbe & Asociados y/o participar de las reuniones mensuales de evaluación de clima social, consultar COSTOS aquí:

info@giacobbeconsultores.com
11-5404-4111

IMAGEN JAVIER MILEI



- Positiva
- Regular
- Negativa
- No lo conozco Ns/Nc



IMÁGENES



Patricia Bullrich

37,2%
8,8%
51,9%
2,2%



Javier Milei

36,1%
6,8%
55,6%
1,5%



Axel Kicillof

34,8%
9,7%
50,8%
4,8%



Cristina Kirchner

26,8%
14,7%
55,2%
3,3%



Manuel Adorni

21,2%
10,5%
64,5%
3,8%



Mauricio Macri

16,7%
26,0%
54,3%
3,0%



Victoria Villarruel

9,3%
20,6%
65,0%
5,1%



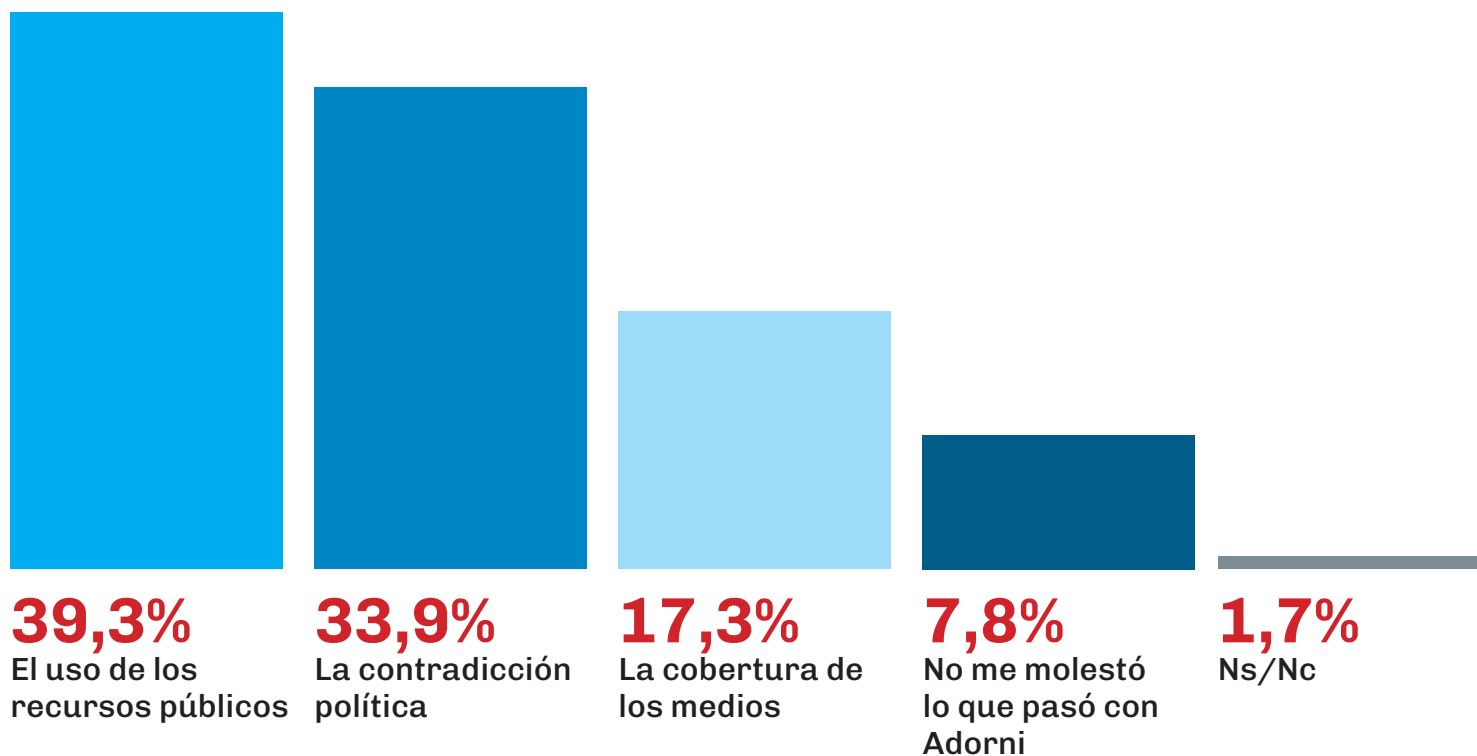
Dante Gebel

5,6%
8,7%
25,6%
60,1%



¿Qué te molestó más de lo sucedido con Adorni?

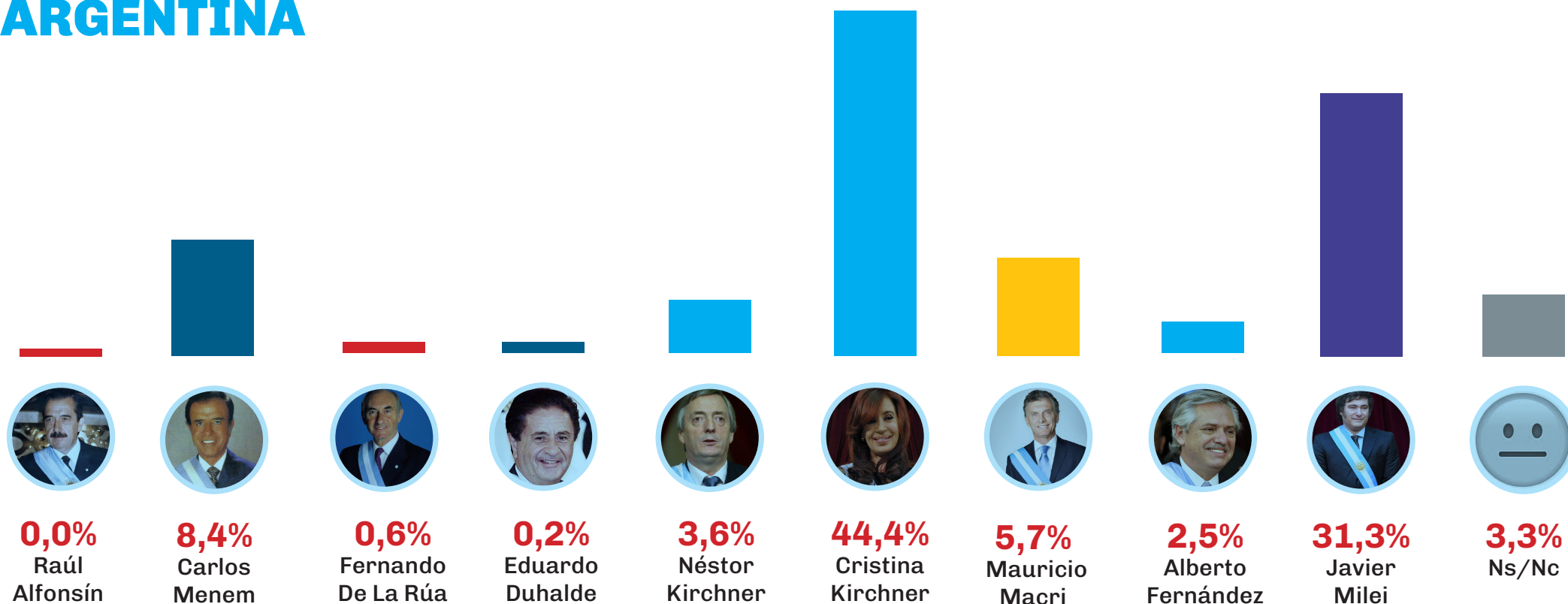
ESCÁNDALO ADORNI



¿QUÉ TE MOLESTÓ MÁS DE LO SUCEDIDO CON ADORNI?	IMAGEN JAVIER MILEI				TOTAL
	POSITIVA	REGULAR	NEGATIVA	NO LO CONOZCO Ns/Nc	
EL USO DE RECURSOS PÚBLICOS	7,4%	42,9%	59,8%	31,6%	39,3%
LA CONTRADICCIÓN POLÍTICA	29,3%	44,1%	36,3%	7,9%	33,9%
LA COBERTURA DE LOS MEDIOS	42,6%	7,6%	2,2%	10,5%	17,3%
NO ME MOLESTÓ	20,0%	2,9%	0,6%	2,6%	7,8%
Ns/Nc	0,7%	2,4%	1,0%	47,4%	1,7%
TOTAL	100,0%	100,0%	100,0%	100,0%	100,0%

¿Cuál fue el gobierno más CORRUPTO desde la vuelta de la democracia?

CORRUPCIÓN EN ARGENTINA



FICHA TÉCNICA

Área

ARGENTINA.

Fecha de realización

26 AL 31 DE MARZO DE 2026

Tipo de muestreo

Muestreo ajustado por cuotas de género, edad, nivel de estudios, ingresos percibidos, y regiones para las provincias Argentinas, secciones electorales para la Provincia de Buenos Aires y comunas para Ciudad Autónoma de Buenos Aires.

Tamaño de la muestra

2500 CASOS.

Margen de error

+/- 2%.

Modalidad

Cuestionario estructurado con preguntas abiertas y cerradas.

Sistema de consulta

Encuestas a dispositivos móviles.