

Intención de Voto según Candidato

San Juan - Legislativas 2025



Fabián Martín
X San Juan

34,6%

35



Alfredo Avelín
Cruzada Renovadora

28,2%

28



Sergio Vallejos
Evolución Liberal

25,1%

23

14,1%

Otros candidatos

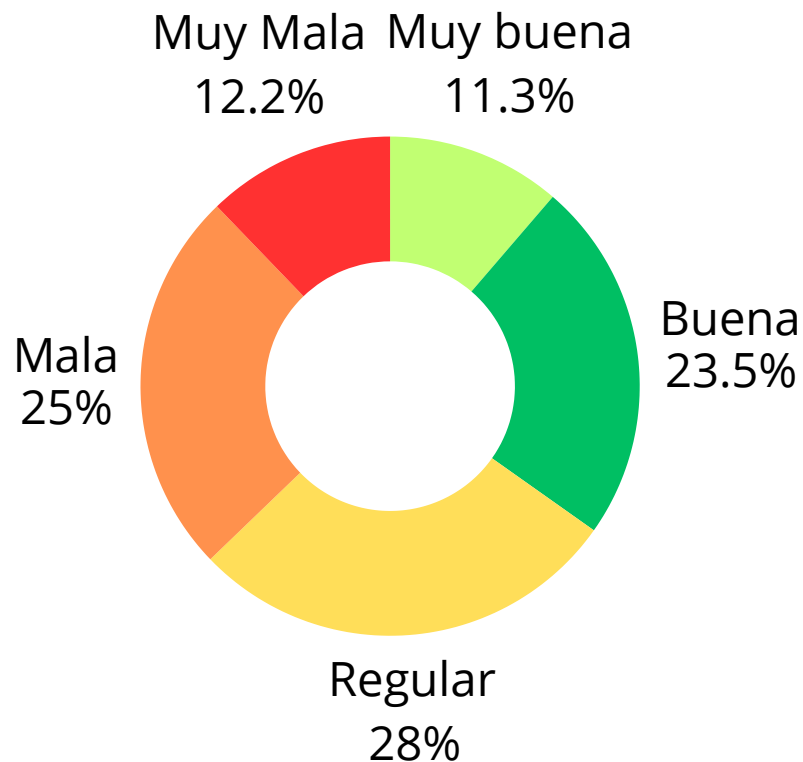
14

Sondeo de Opinión Online - 28 al 31 de Agosto del 2025

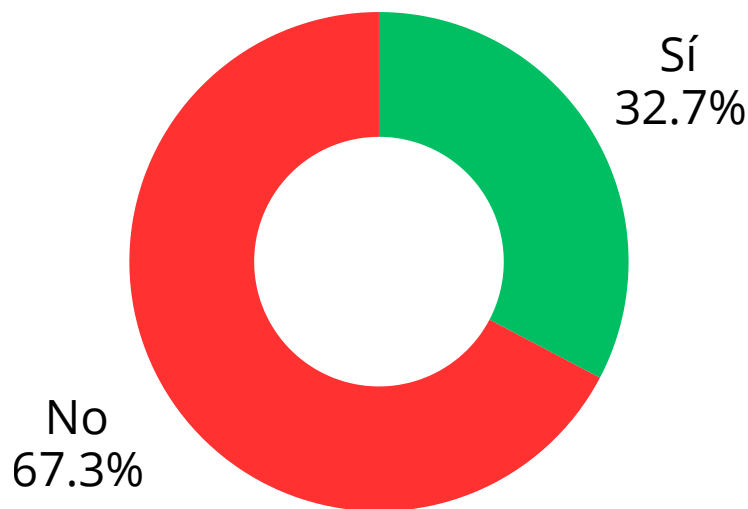
Muestra 275 respuestas - representativa en género, edad y lugar de residencia en el Gran San Juan

Nivel aceptación/Rechazo de Fuerzas Políticas San Juan - Legislativas 2025

**Cómo evalúa la gestión del
Presidente Javier Milei?**



**Votaría al Kirchnerismo -
Peronismo en las Legislativas
2025?**

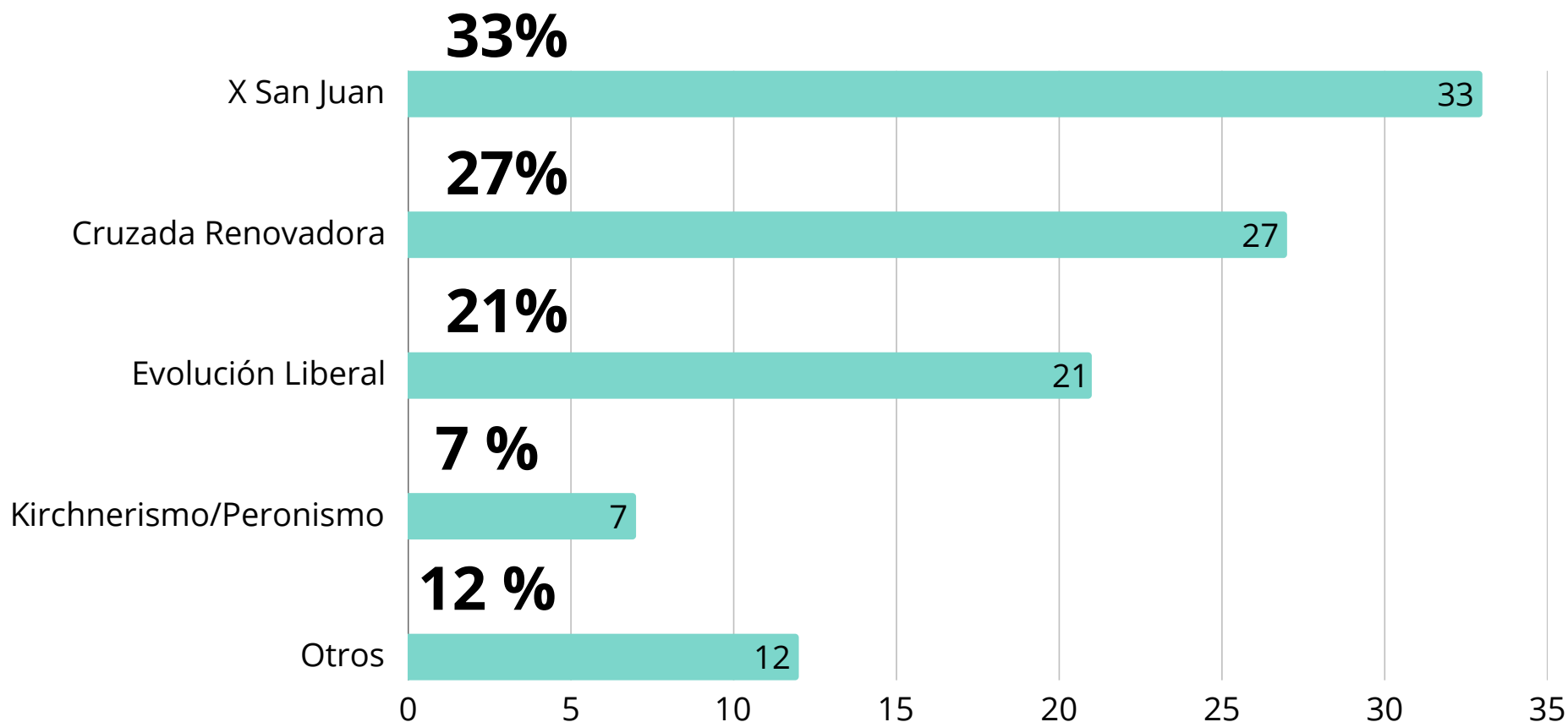


Sondeo de Opinión Online - 28 al 31 de Agosto del 2025

Muestra 275 respuestas - representativa en género, edad y lugar de residencia en el Gran San Juan

Intención de Voto según Fuerza Política

San Juan - Legislativas 2025



Sondeo de Opinión Online - 28 al 31 de Agosto del 2025

Muestra 275 respuestas - representativa en género, edad y lugar de residencia en el Gran San Juan