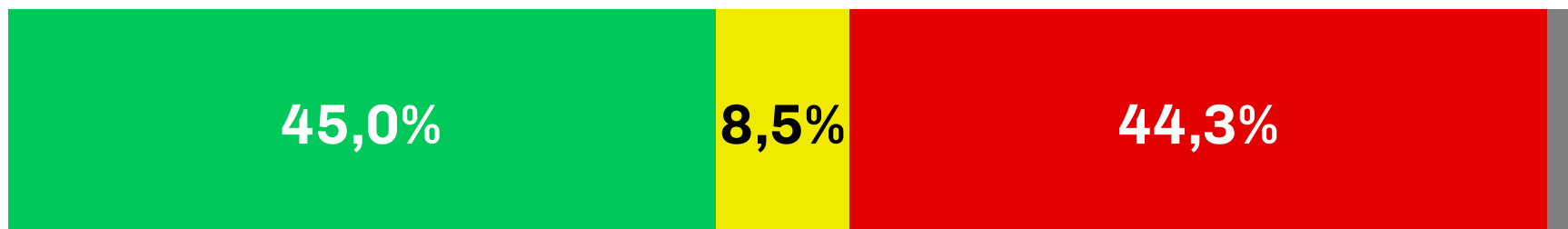


**INFORME PÚBLICO
MAYO 2025**

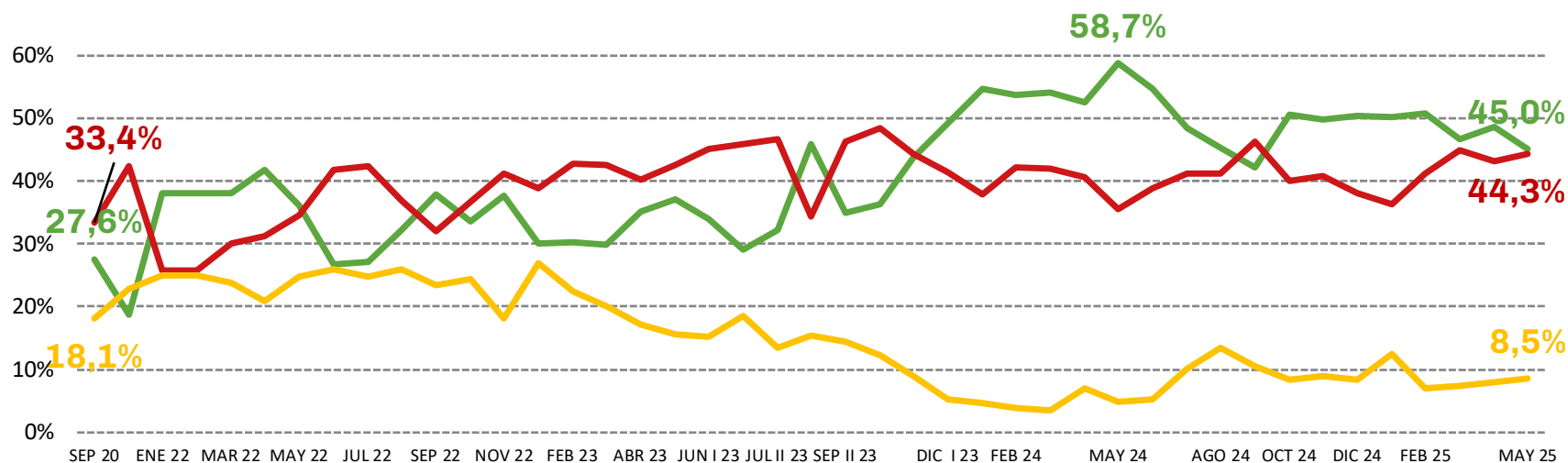
LA HERMANA POLI



IMAGEN JAVIER MILEI



Positiva
Regular
Negativa
No lo conozco
Ns/Nc



IMÁGENES



Javier
Milei

45,0%
8,5%
44,3%
2,2%



Axel
Kicillof

30,6%
8,4%
57,4%
3,6%



Cristina
Kirchner

27,5%
12,8%
57,6%
2,2%



Victoria
Villarruel

25,4%
27,4%
43,2%
4,0%



Karina
Milei

21,3%
19,9%
54,5%
4,2%



Mauricio
Macri

17,9%
28,2%
53,1%
0,8%

Positiva

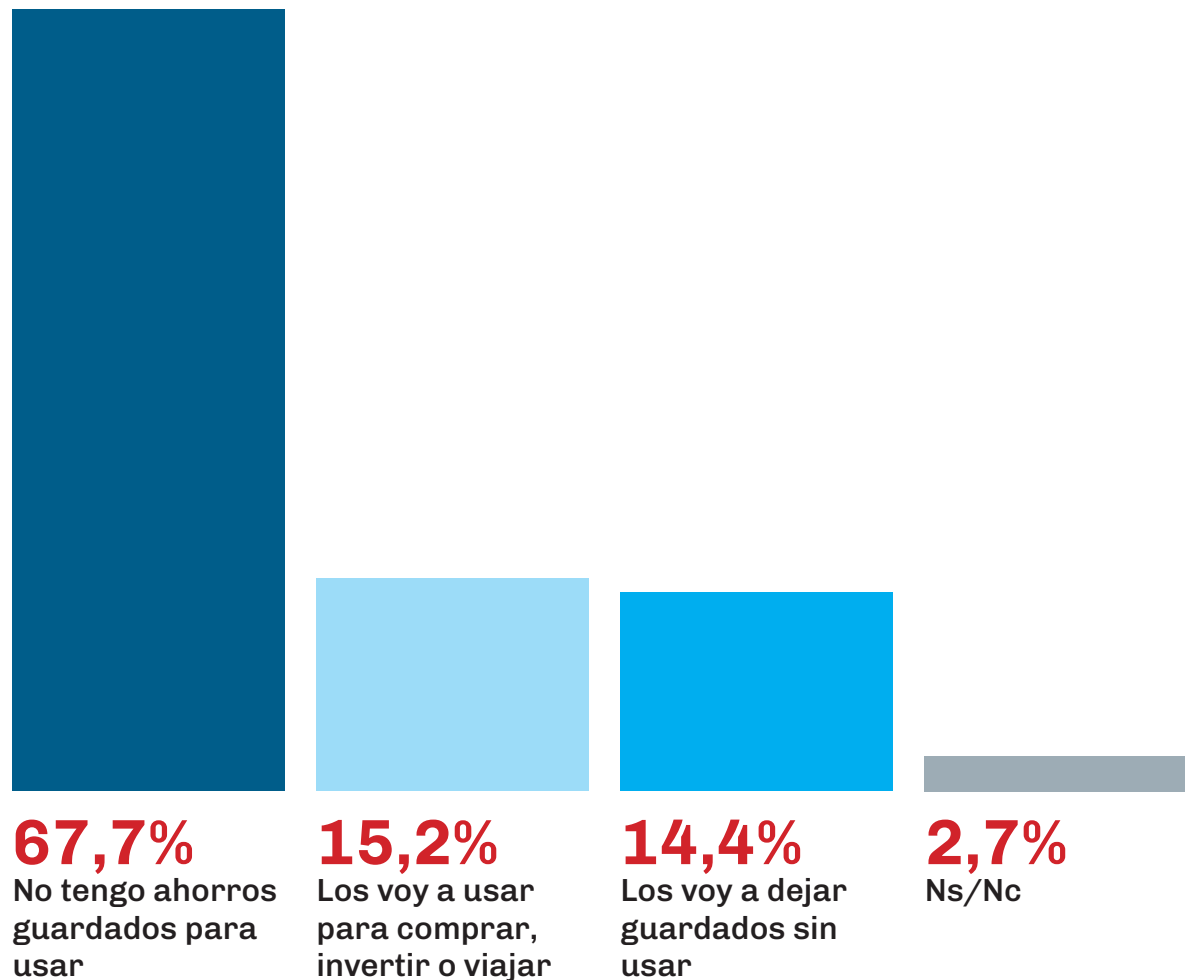
Regular

Negativa

No lo conozco
Ns/Nc

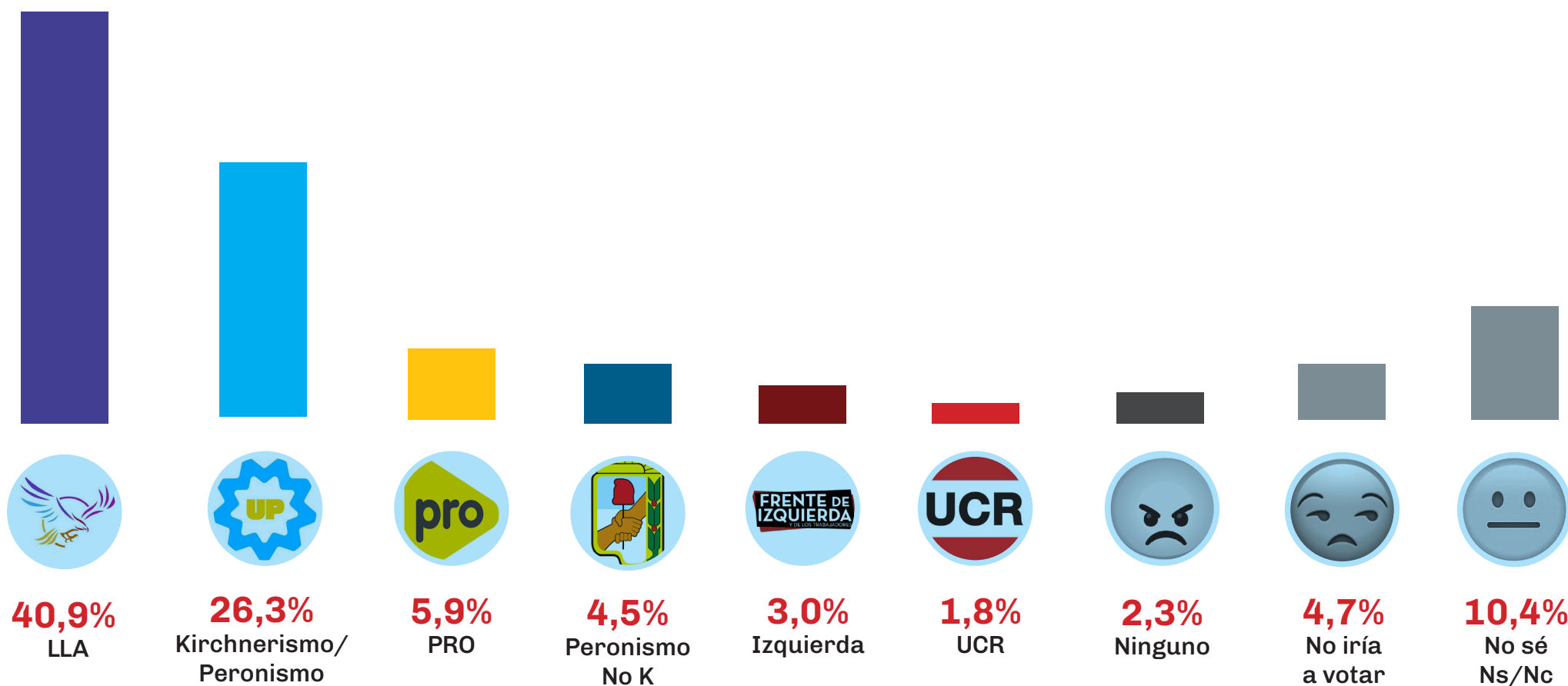
Eliminando mecanismos de control fiscal, el Gobierno pretende que los argentinos utilicen los ahorros que tienen guardados “en el colchón”, ¿qué opinás?

DÓLARES DEBAJO DEL COLCHÓN



INTENCIÓN DE VOTO

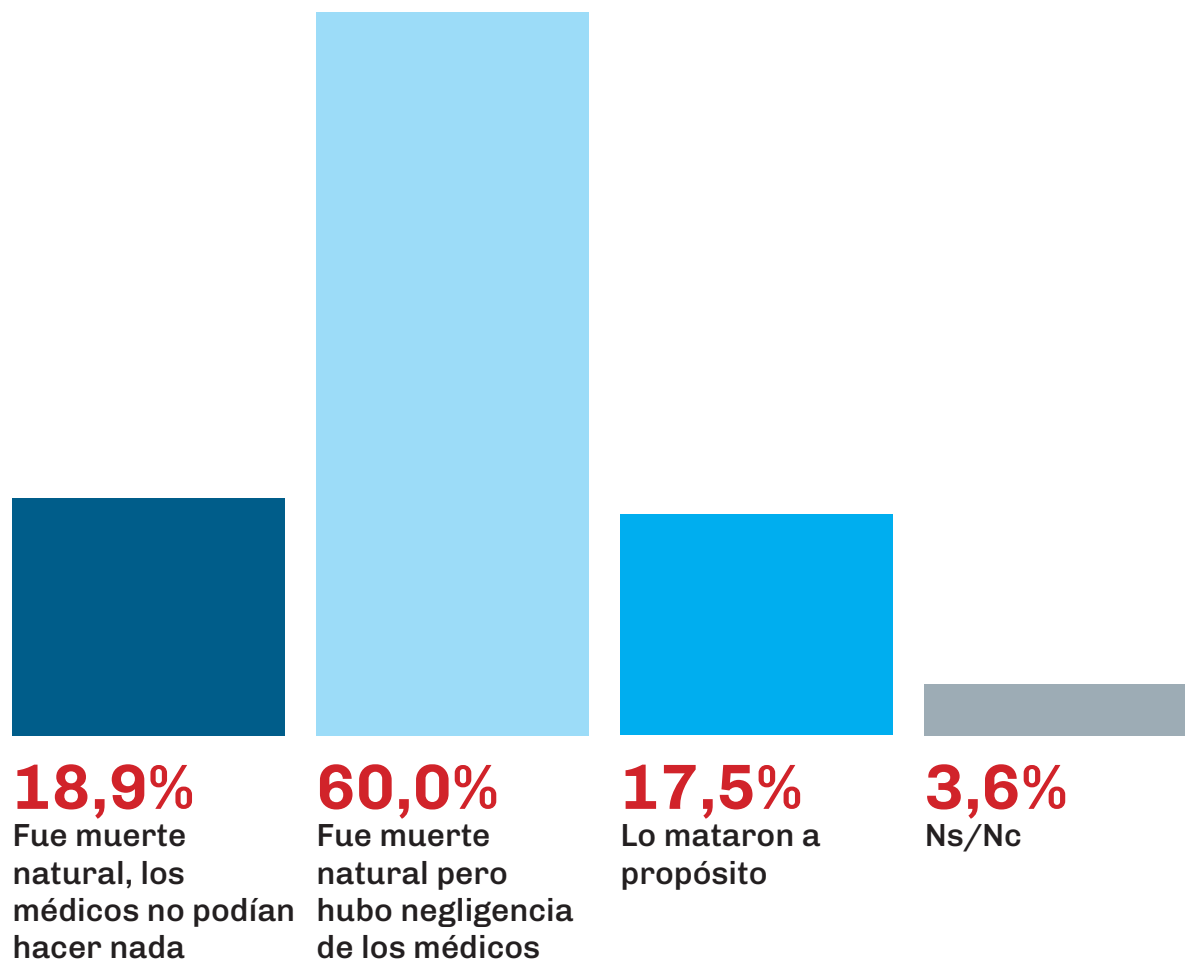
En las próximas elecciones 2025,
¿a qué partido político te gustaría votar?



ARGENTINA 29 DE MAYO AL 2 DE JUNIO DE 2025
2.500 CASOS | **MARGEN DE ERROR 2%**
 ENCUESTAS A DISPOSITIVOS MÓVILES Y
 POR CORREO ELECTRÓNICO

Respecto de la muerte de Diego Maradona, ¿qué opinás que sucedió?

MUERTE DE MARADONA



FICHA TÉCNICA

Área

ARGENTINA.

Fecha de realización

29 DE MAYO AL 2 DE JUNIO DE 2025.

Tipo de muestreo

Muestreo ajustado por cuotas de género, edad, nivel de estudios, ingresos percibidos, y regiones para las provincias Argentinas, secciones electorales para la Provincia de Buenos Aires y comunas para Ciudad Autónoma de Buenos Aires.

Tamaño de la muestra

2500 CASOS.

Margen de error

+/- 2%.

Modalidad

Cuestionario estructurado con preguntas abiertas y cerradas.

Sistema de consulta

Encuestas a dispositivos móviles y por correo electrónico.

Informe Público

Provincia de Buenos Aires

Mayo 2025

IMÁGENES



Javier
Milei

43,0%
7,4%
48,8%
0,8%



Axel
Kicillof

36,1%
6,3%
56,7%
0,9%



Cristina
Kirchner

32,6%
9,6%
56,8%
0,9%



Sergio
Massa

17,9%
17,8%
62,7%
1,5%

IMÁGENES

Dirigentes de la PBA



José Luis Espert

43,8%
11,7%
42,2%
2,3%



Diego Valenzuela

30,9%
16,6%
24,9%
27,6%



Guillermo Montenegro

21,0%
24,6%
26,5%
28,0%



Mayra Mendoza

20,0%
13,3%
55,7%
11,0%



Victoria Tolosa Paz

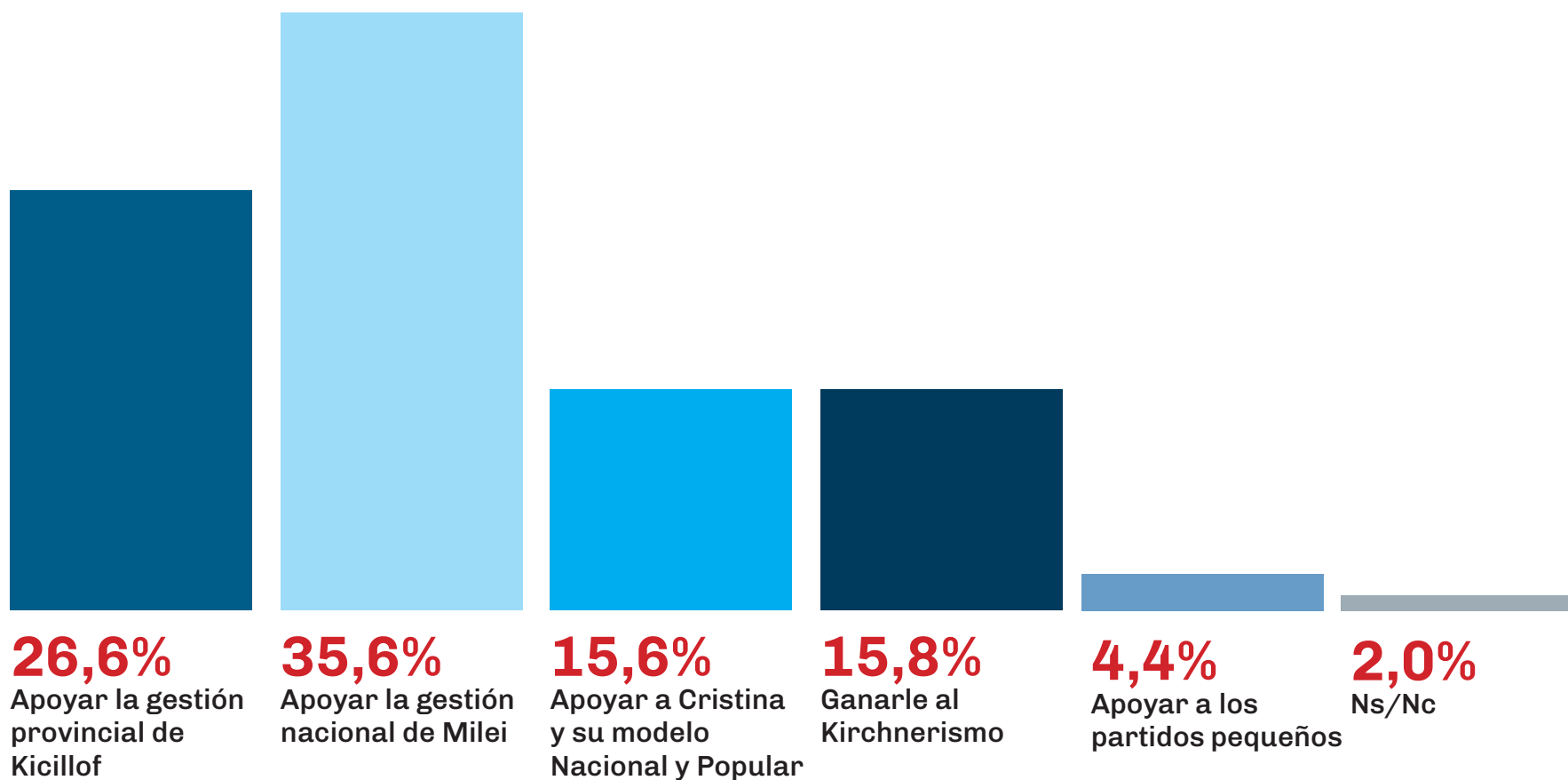
19,2%
26,8%
50,5%
3,4%



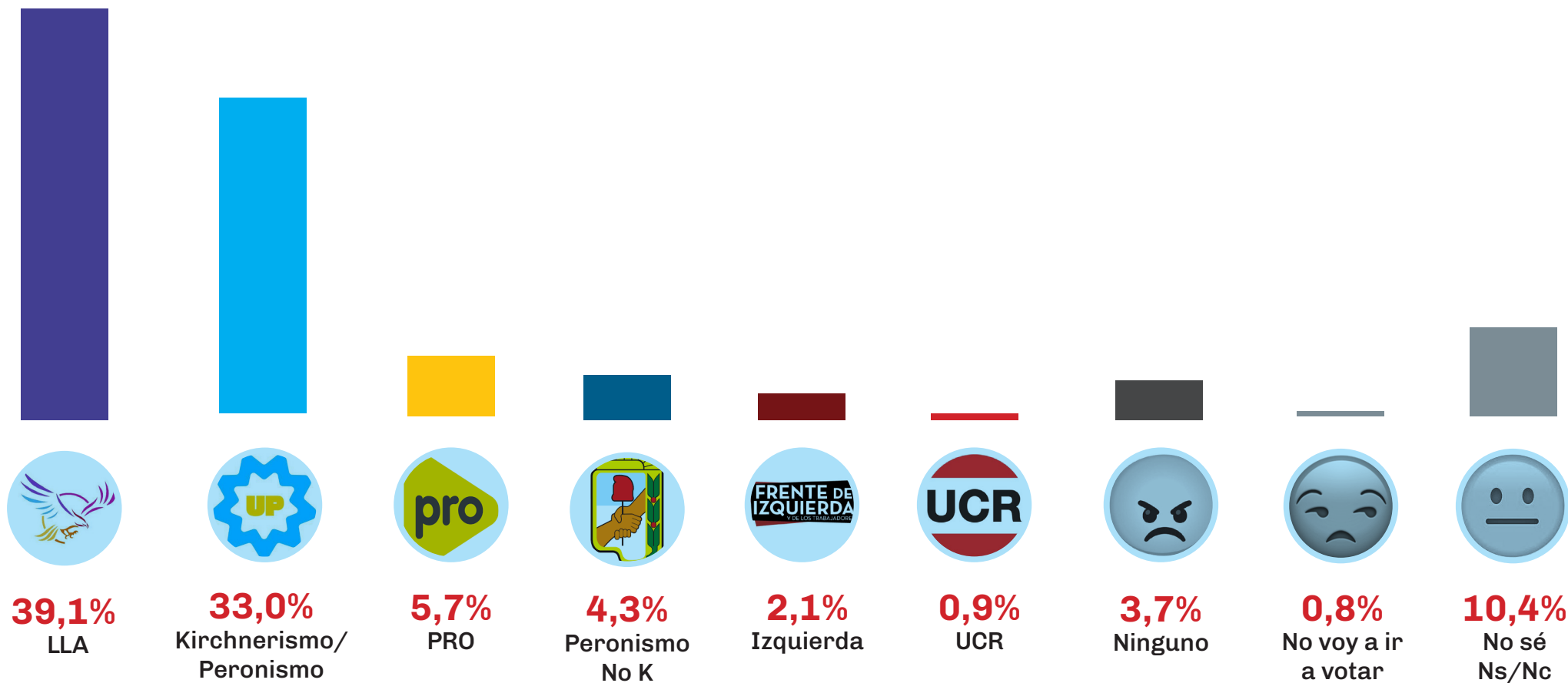
Fernando Espinoza

16,4%
10,0%
58,0%
15,5%

En estas elecciones de la Provincia de Buenos Aires, ¿qué es más importante?



En las próximas elecciones 2025, ¿a qué partido político te gustaría votar?



FICHA TÉCNICA

Área

PROVINCIA DE BUENOS AIRES.

Fecha de realización

22 AL 26 DE MAYO DE 2025.

Tipo de muestreo

Muestreo ajustado por cuotas de género, edad, nivel de estudios, ingresos percibidos, y regiones para las secciones electorales para la Provincia de Buenos Aires.

Tamaño de la muestra

1500 CASOS.

Margen de error

+/- 2,5%.

Modalidad

Cuestionario estructurado con preguntas abiertas y cerradas.

Sistema de consulta

Encuestas a dispositivos móviles.