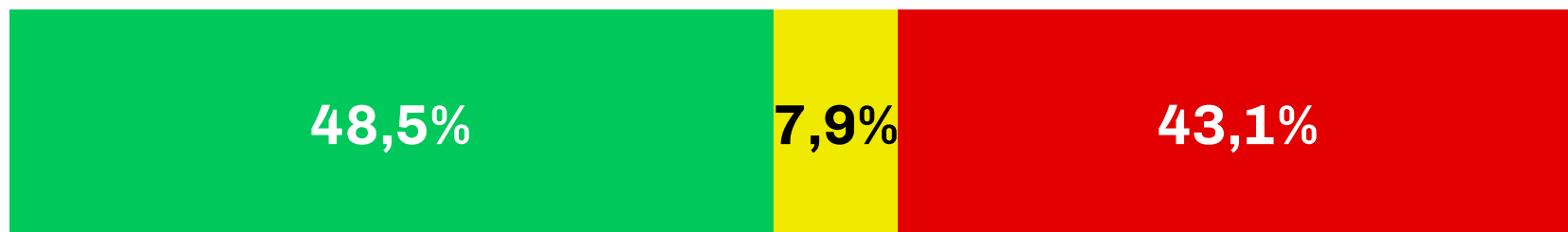


INFORME PÚBLICO
ABRIL 2025

LA MÁQUINA DE FAGOCITAR POLÍTICOS



IMAGEN JAVIER MILEI



Positiva
Regular
Negativa
No lo conozco
Ns/Nc

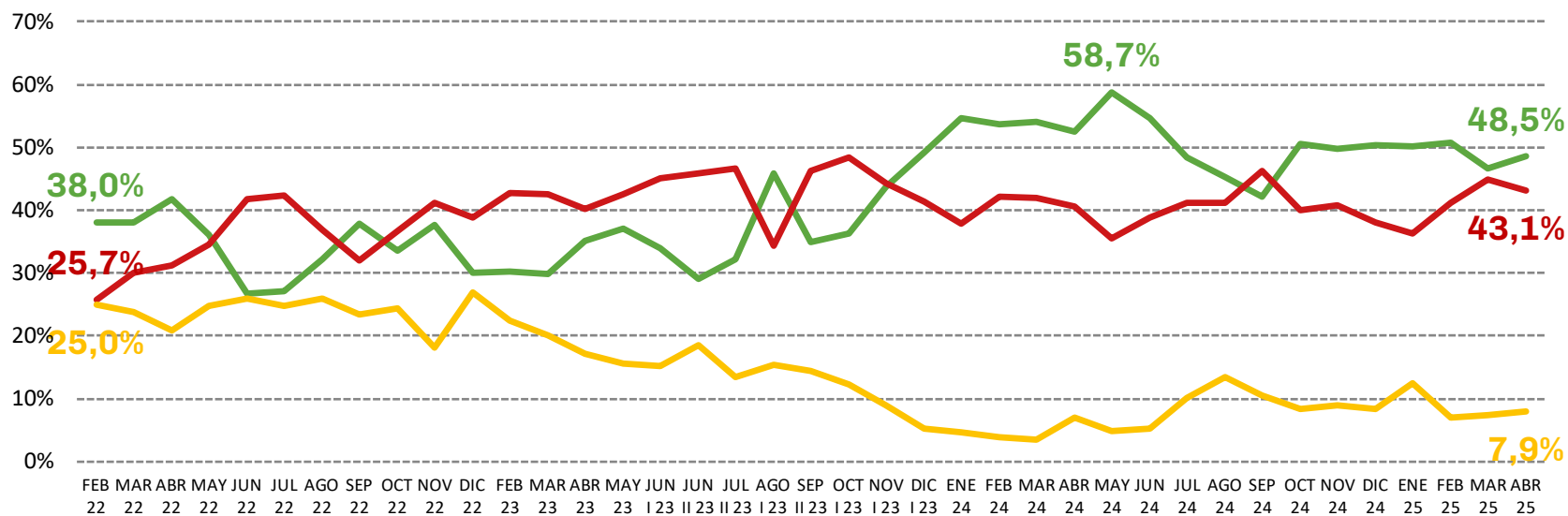
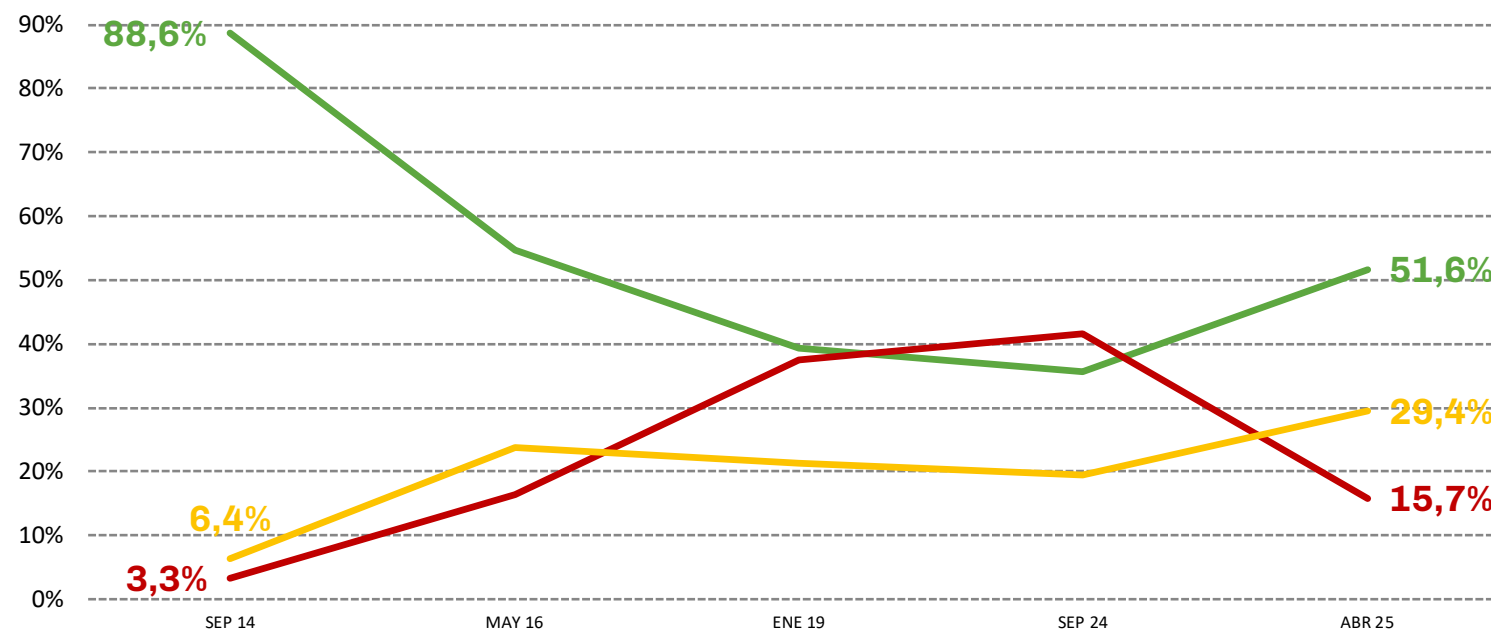



IMAGEN PAPA FRANCISCO



Positiva

Regular

Negativa

No lo conozco
Ns/Nc

IMÁGENES



Papa Francisco

51,6%
29,4%
15,7%
3,3%



Javier Milei

48,5%
7,9%
43,1%
0,5%



Victoria Villarruel

33,9%
20,4%
41,8%
4,0%



Axel Kicillof

30,6%
8,0%
59,1%
2,2%



Cristina Kirchner

28,1%
11,6%
58,3%
2,0%



Mauricio Macri

24,1%
20,2%
53,2%
2,4%



Positiva



Regular



Negativa



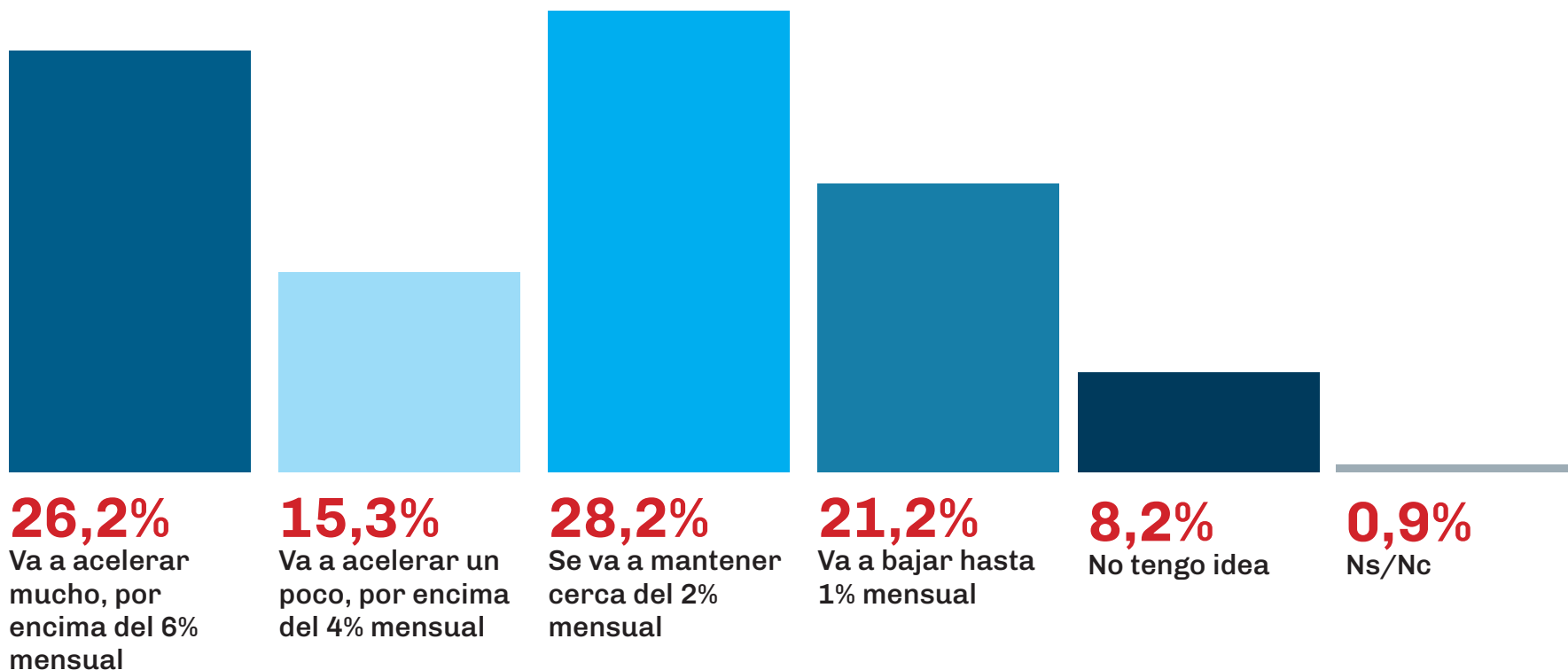
No lo conozco

Ns/Nc



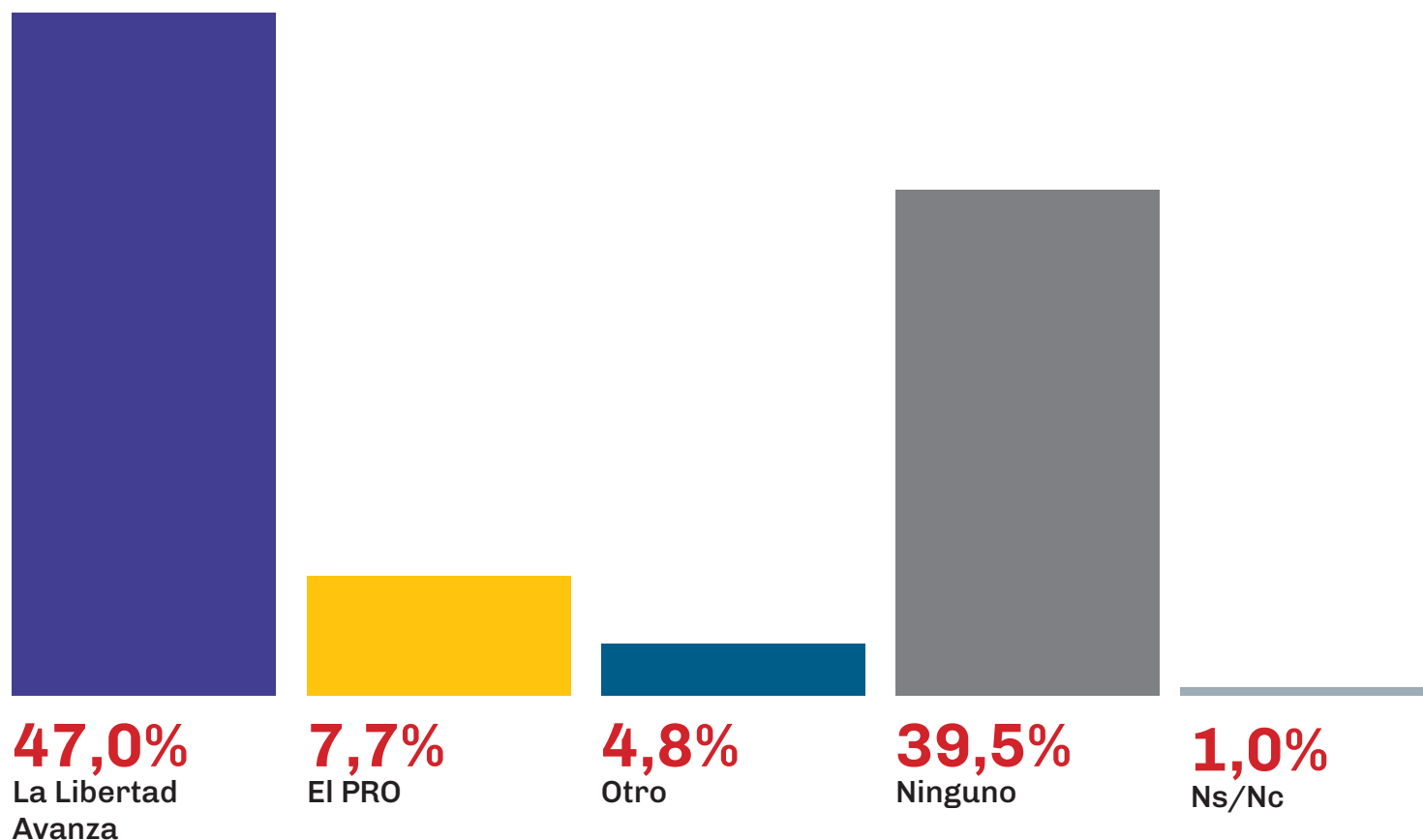
¿Cómo creés que va a evolucionar la inflación durante lo que queda del 2025?

INFLACIÓN



¿Cuál es el espacio político que puede frenar al Kirchnerismo/Peronismo?

FRENO AL KIRCHNERISMO



Giacobbe

Definí en una sola palabra al PAPA FRANCISCO



GiacobbeOP

FICHA TÉCNICA

Área

ARGENTINA.

Fecha de realización

25 AL 29 DE ABRIL DE 2025.

Tipo de muestreo

Muestreo ajustado por cuotas de género, edad, nivel de estudios, ingresos percibidos, y regiones para las provincias Argentinas, secciones electorales para la Provincia de Buenos Aires y comunas para Ciudad Autónoma de Buenos Aires.

Tamaño de la muestra

2500 CASOS.

Margen de error

+/- 2%.

Modalidad

Cuestionario estructurado con preguntas abiertas y cerradas.

Sistema de consulta

Encuestas a dispositivos móviles y por correo electrónico.

Informe Público

Provincia de Buenos Aires

Abril 2025

IMÁGENES

Dirigentes de la PBA



José Luis
Espert

37,6%
6,6%
48,9%
6,9%



Diego
Valenzuela

32,2%
11,1%
24,9%
31,8%



Cristian
Ritondo

28,7%
14,7%
51,0%
5,6%



Victoria
Tolosa Paz

21,0%
28,6%
46,6%
3,8%



Mayra
Mendoza

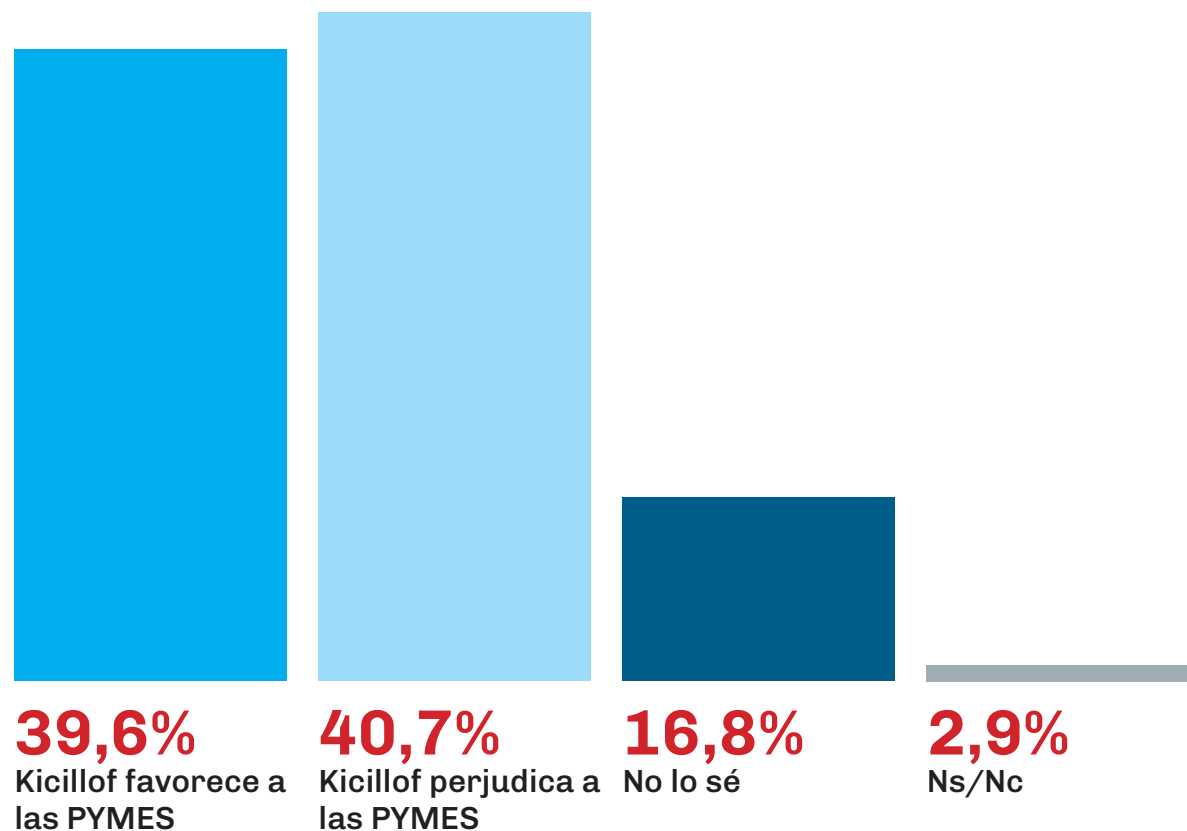
20,4%
8,8%
49,8%
20,9%



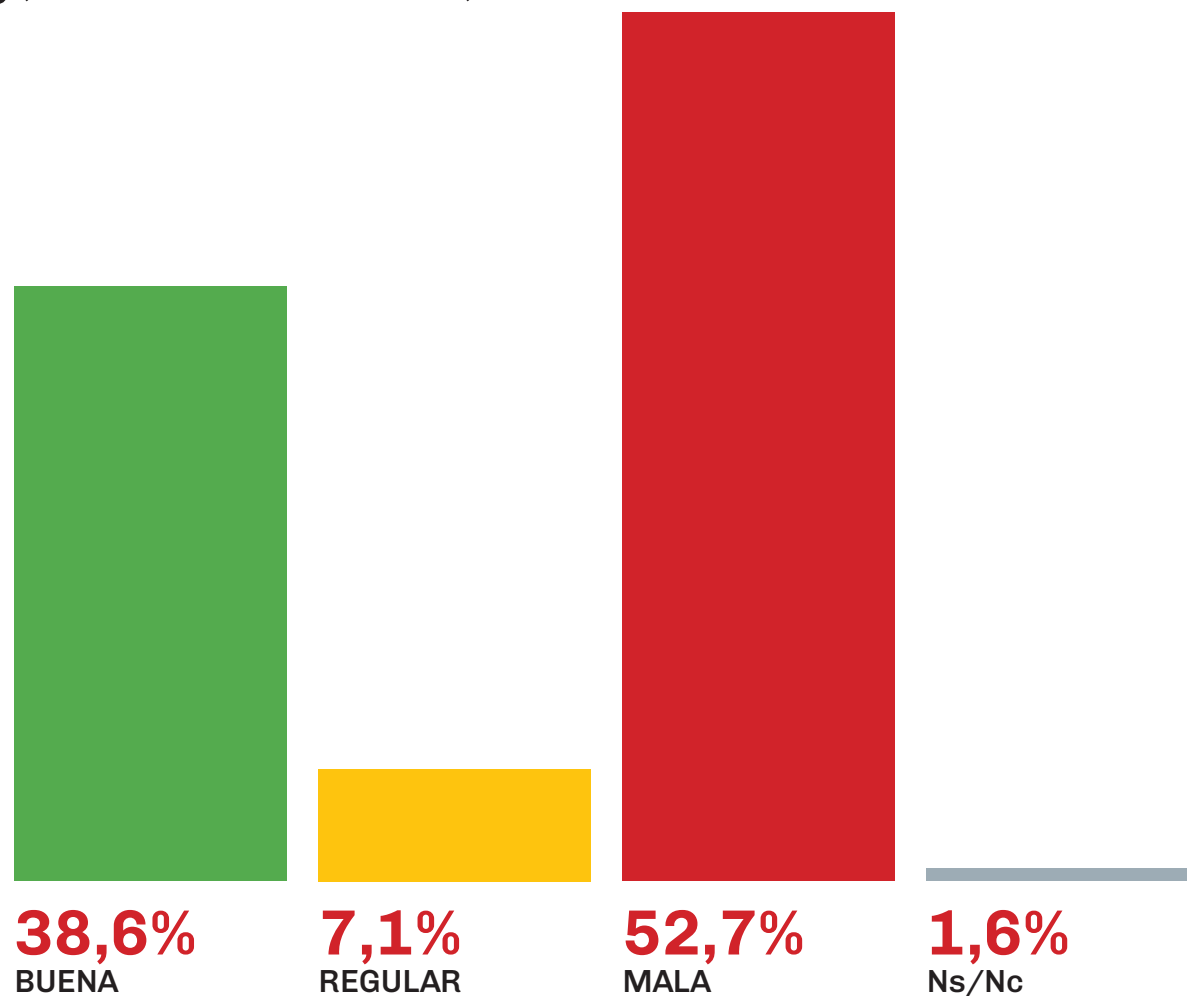
Fernando
Espinoza

14,2%
17,2%
54,9%
13,7%

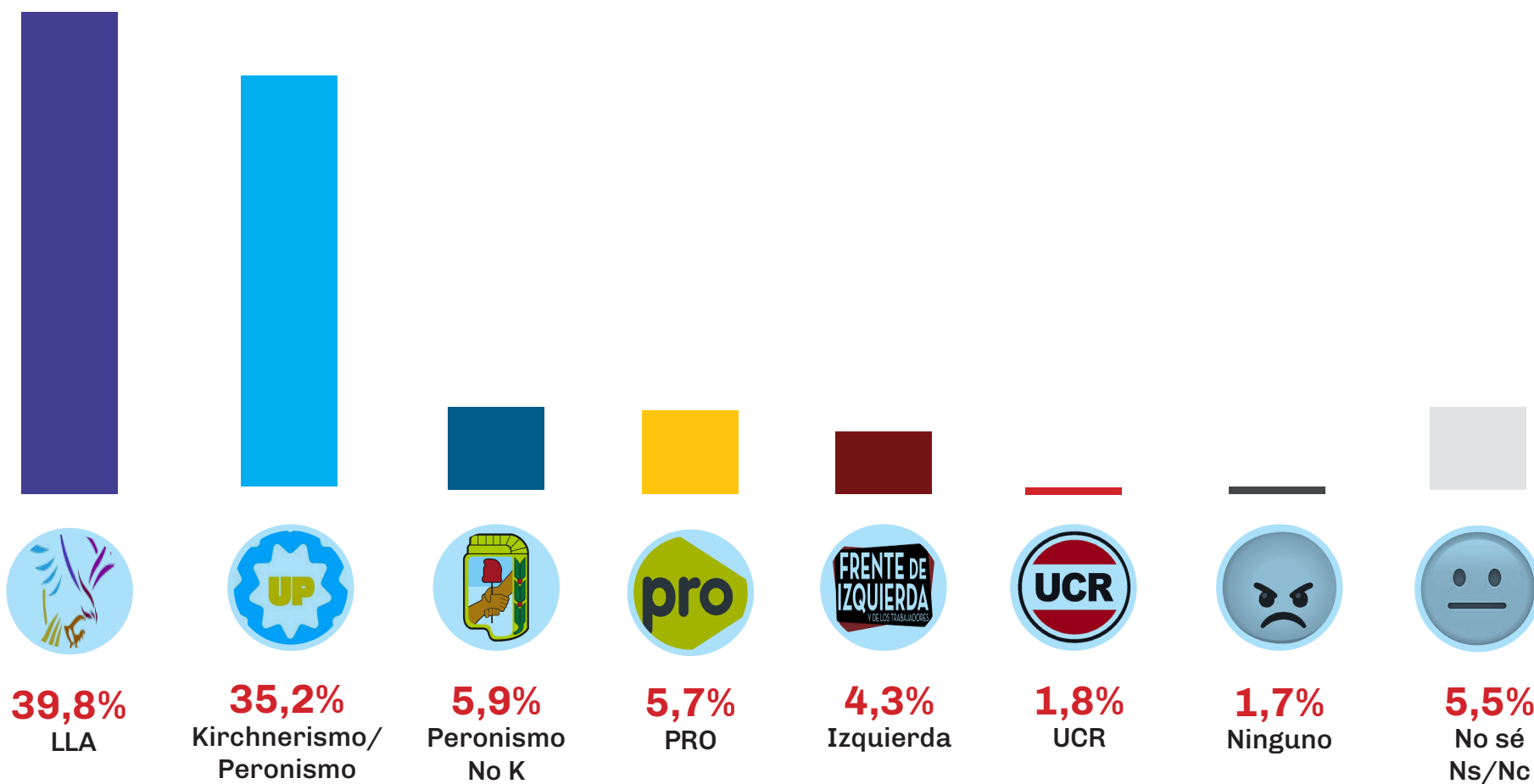
¿En qué medida considerás que las políticas implementadas por Kicillof favorecen o dificultan el crecimiento de las Pequeñas y Medianas Empresas (PYMES)?



¿Cómo ha sido la gestión de Kicillof para mejorar la infraestructura de la provincia y, de esta manera, incentivar el crecimiento económico?



En las próximas elecciones 2025, ¿a qué partido político te gustaría votar?



FICHA TÉCNICA

Área

PROVINCIA DE BUENOS AIRES.

Fecha de realización

16 AL 21 DE ABRIL DE 2025.

Tipo de muestreo

Muestreo ajustado por cuotas de género, edad, nivel de estudios, ingresos percibidos, y regiones para las secciones electorales para la Provincia de Buenos Aires.

Tamaño de la muestra

1500 CASOS.

Margen de error

+/- 2,5%.

Modalidad

Cuestionario estructurado con preguntas abiertas y cerradas.

Sistema de consulta

Encuestas a dispositivos móviles.