

# Informe de Prensa

Evolución de la Producción, Exportaciones  
y Ventas a Concesionarios



**IVECO**



**Mercedes-Benz**  
Camiones y Buses



**VOLKSWAGEN**  
GROUP ARGENTINA

## Resumen julio 2024



**Producción**  
**44.436 u.**

La producción nacional de julio registró una suba del 38,7% respecto de junio y un descenso del 9,8% con relación a igual mes del año pasado. Comparando los siete meses del 2024 con respecto al 2023 se registró una baja del 24,3%.



**Exportaciones**  
**28.330 u.**

Las exportaciones de julio tuvieron una suba del 35,7% con relación a junio y un descenso del 1,2% con relación a igual mes del año anterior. Comparando los siete meses del 2024 con respecto al 2023 se registró una baja del 14,1%.



**Ventas**  
**Mayoristas**  
**33.043 u.**

Las ventas a concesionarios de julio tuvieron una suba del 2,2% respecto de junio y un ascenso del 6,8% con relación a igual mes del año pasado. Comparando los siete meses del 2024 con respecto al 2023 se registró una baja del 18,0%.

# Producción Automóviles y Comerciales Livianos (En unidades)

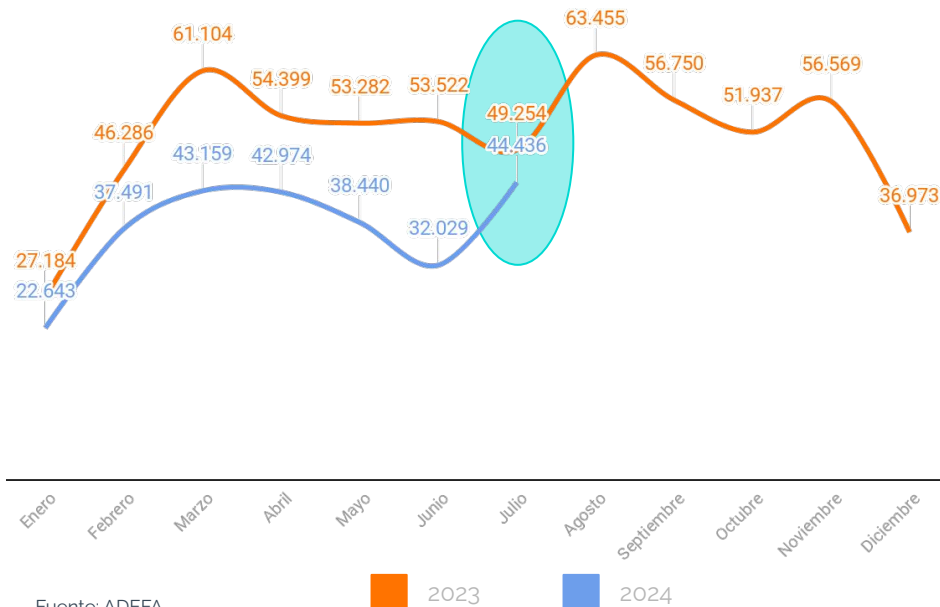


02

	2023	2024	Dif. Absoluta	Dif. Relativa
Enero	27.184	22.643	-4.541	-16,7%
Febrero	46.286	37.491	-8.795	-19,0%
Marzo	61.104	43.159	-17.945	-29,4%
Abril	54.399	42.974	-11.425	-21,0%
Mayo	53.282	38.440	-14.842	-27,9%
Junio	53.522	32.029	-21.493	-40,2%
Julio	49.254	44.436	-4.818	-9,8%
<b>Subtotal</b>	<b>345.031</b>	<b>261.172</b>	<b>-83.859</b>	<b>-24,3%</b>
Agosto	63.455			
Septiembre	56.750			
Octubre	51.937			
Noviembre	56.569			
Diciembre	36.973			
<b>Total</b>	<b>610.715</b>			

La producción nacional de julio registró una suba del 38,7% respecto de junio y un descenso del 9,8% con relación a igual mes del año pasado.

Comparando los siete meses del 2024 con respecto al 2023 se registró una baja del 24,3%.



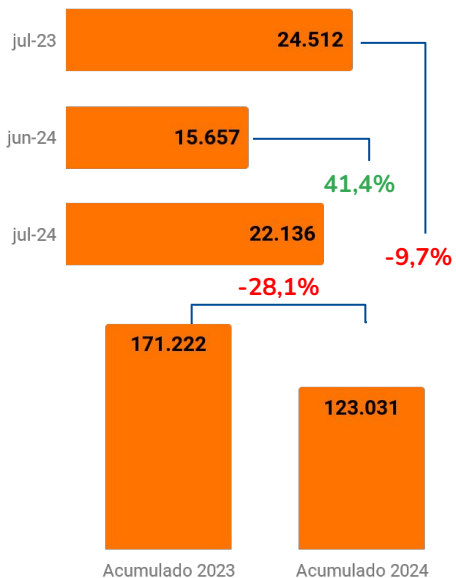


# Producción por segmento

## Automóviles y Comerciales Livianos

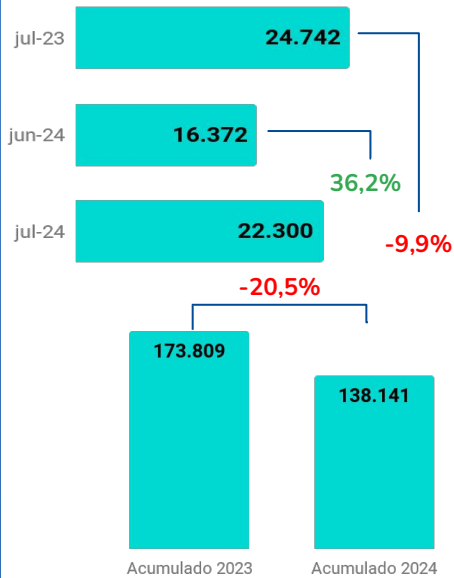
(En unidades)

### Automóviles



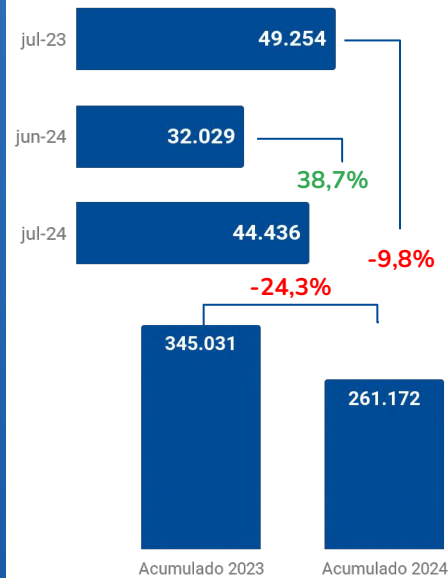
Automóviles: vehículos de hasta 1.500 kg de capacidad de carga destinados al transporte de personas

### Utilitarios



Utilitarios: vehículos de hasta 1.500 kg de capacidad de carga con destino comercial

### Total



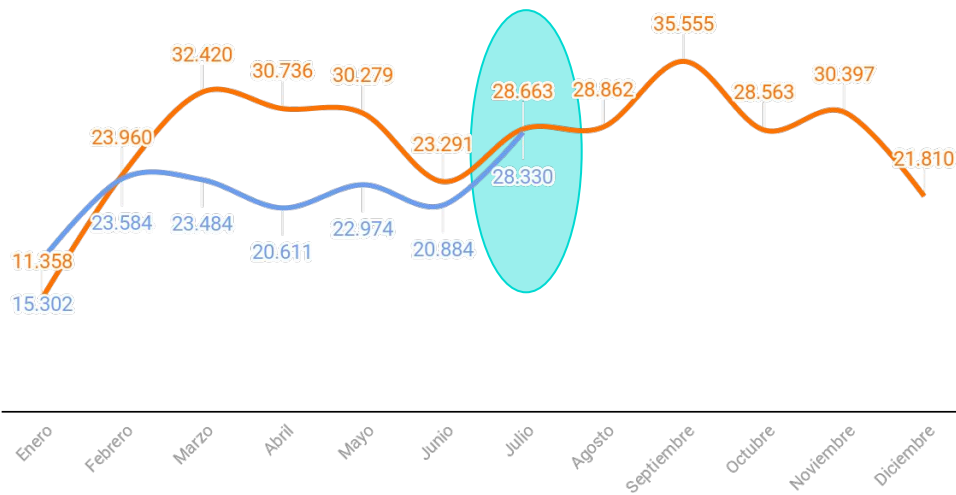
Fuente: ADEFA

# Exportaciones Automóviles y Comerciales Livianos (En unidades)



04

	2023	2024	Dif. Absoluta	Dif. Relativa
Enero	11.358	15.302	3.944	34,7%
Febrero	23.960	23.584	-376	-1,6%
Marzo	32.420	23.484	-8.936	-27,6%
Abril	30.736	20.611	-10.125	-32,9%
Mayo	30.279	22.974	-7.305	-24,1%
Junio	23.291	20.884	-2.407	-10,3%
Julio	28.663	28.330	-333	-1,2%
<b>Subtotal</b>	<b>180.707</b>	<b>155.169</b>	<b>-25.538</b>	<b>-14,1%</b>
Agosto	28.862			
Septiembre	35.555			
Octubre	28.563			
Noviembre	30.397			
Diciembre	21.810			
<b>Total</b>	<b>325.894</b>			



Las exportaciones de julio tuvieron una suba del 35,7% con relación a junio y un descenso del 1,2% con relación a igual mes del año anterior.

Comparando los siete meses del 2024 con respecto al 2023 se registró una baja del 14,1%.

Las exportaciones del mes de julio representan un 63,8% de la producción del mismo mes y un 59,4% del acumulado.

Fuente: ADEFA

2023

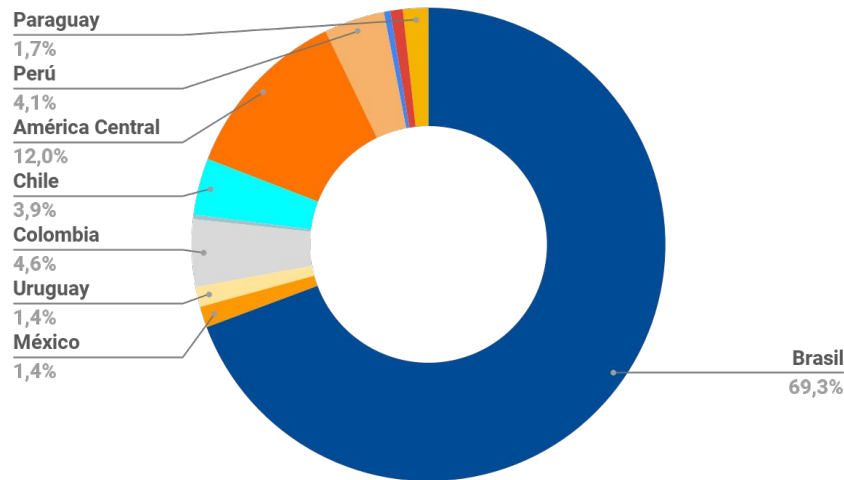
2024

# Exportaciones por destino Automóviles y Comerciales Livianos (En unidades)



05

Exportaciones por principales destinos en unidades			
Países	Ac. 2024	Part. %	Var. 2024/2023
Brasil	107.544	69,3%	-4.333
México	2.228	1,4%	-1.567
Uruguay	2.118	1,4%	-693
Colombia	7.137	4,6%	-5.051
Resto América	481	0,3%	-559
Europa	0	0,0%	-2
Chile	5.988	3,9%	-7.610
Asia	0	0,0%	-15
África	0	0,0%	-400
América Central	18.558	12,0%	850
Oceanía	0	0,0%	0
Perú	6.420	4,1%	-6.215
Ecuador	680	0,4%	-1.049
Venezuela	1.321	0,9%	846
Paraguay	2.694	1,7%	260
<b>Total</b>	<b>155.169</b>	<b>100,00%</b>	<b>-25.538</b>



- América Central incluye a los siguientes países: Aruba, Panamá, Costa Rica, Haití, Curacao, Rep. Dominicana, Honduras, El Salvador, Nicaragua, Bonaire, St. Marteen, Bahamas y Guatemala.
- Resto de América incluye a los siguientes países: Paraguay, Bolivia y Suriname.

# Exportaciones por segmento

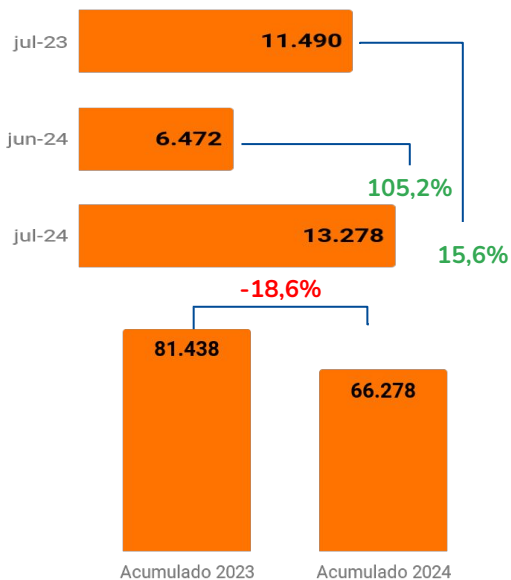
## Automóviles y Comerciales Livianos

(En unidades)



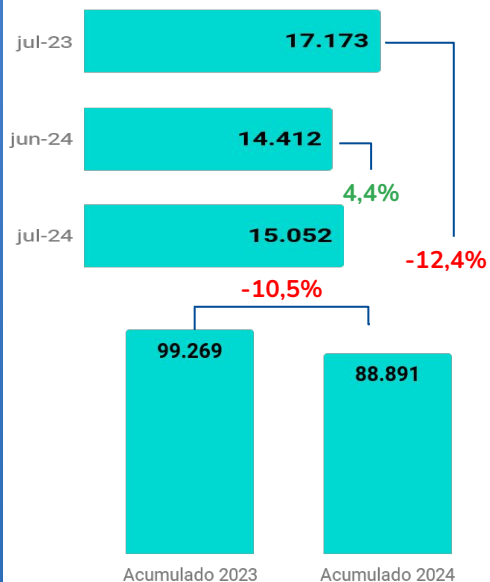
06

### Automóviles



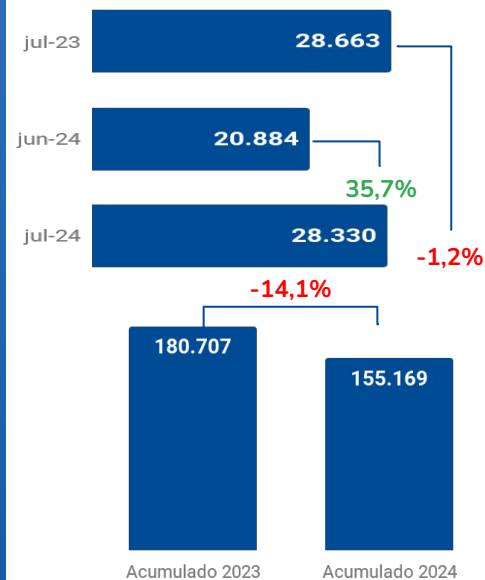
Automóviles: vehículos de hasta 1.500 kg de capacidad de carga destinados al transporte de personas

### Utilitarios



Utilitarios: vehículos de hasta 1.500 kg de capacidad de carga con destino comercial

### Total



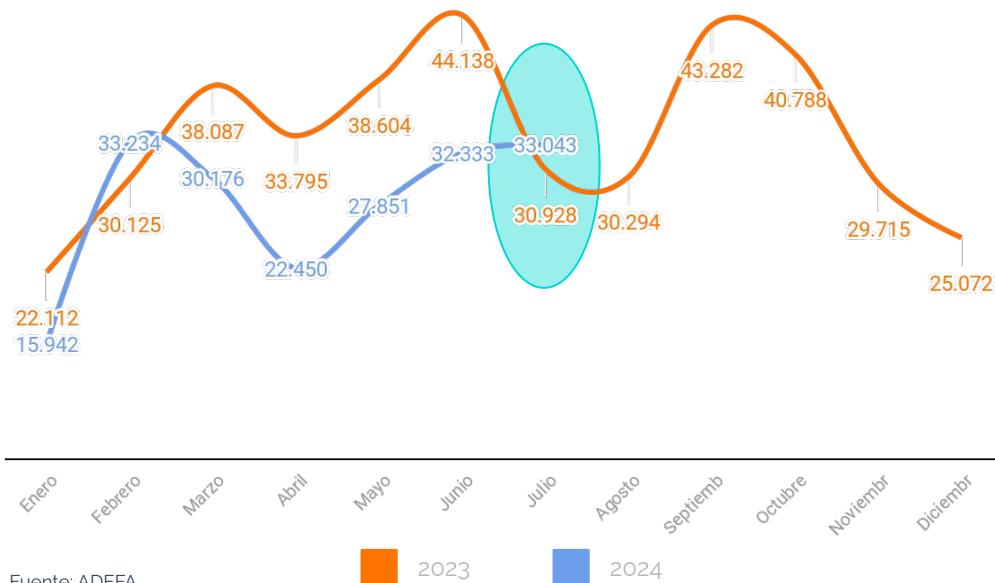
Fuente: ADEFA

# Ventas a Concesionarios Automóviles y Comerciales Livianos (En unidades)



07

	2023	2024	Dif. Absoluta	Dif. Relativa
Enero	22.112	15.942	-6.170	-27,9%
Febrero	30.125	33.234	3.109	10,3%
Marzo	38.087	30.176	-7.911	-20,8%
Abril	33.795	22.450	-11.345	-33,6%
Mayo	38.604	27.851	-10.753	-27,9%
Junio	44.138	32.333	-11.805	-26,7%
Julio	30.928	33.043	2.115	6,8%
<b>Subtotal</b>	<b>237.789</b>	<b>195.029</b>	<b>-42.760</b>	<b>-18,0%</b>
Agosto	30.294			
Septiembre	43.282			
Octubre	40.788			
Noviembre	29.715			
Diciembre	25.072			
<b>Total</b>	<b>406.940</b>			



Las ventas a concesionarios de julio tuvieron una suba del 2,2% respecto de junio y un ascenso del 6,8% con relación a igual mes del año pasado.

Comparando los siete meses del 2024 con respecto al 2023 se registró una baja del 18,0%.

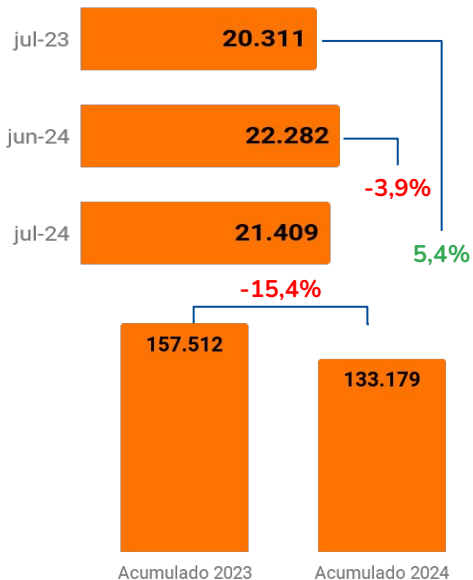
Fuente: ADEFA



# Ventas a Concesionarios por segmento Automóviles y Comerciales Livianos (En unidades)

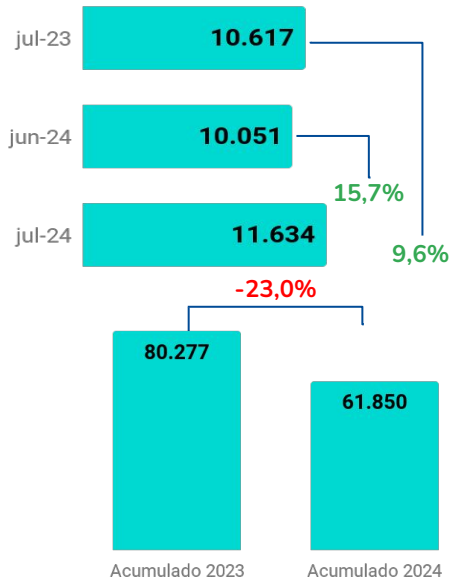


## Automóviles



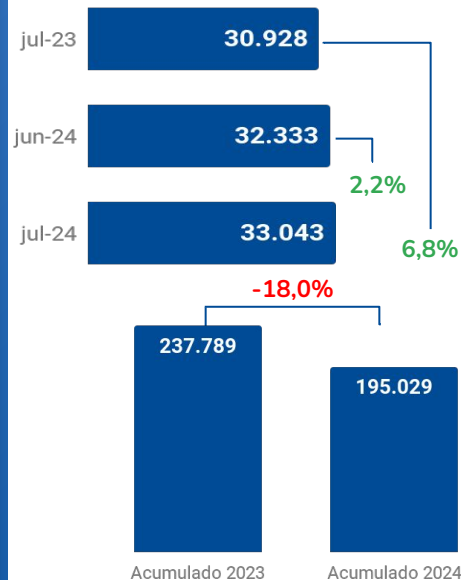
Automóviles: vehículos de hasta 1.500 kg de capacidad de carga destinados al transporte de personas

## Utilitarios



Utilitarios: vehículos de hasta 1.500 kg de capacidad de carga con destino comercial

## Total



Fuente: ADEFA



## Comparativo julio 2024

	Jun 2024	Jul 2024	Var. %	Jul 2023	Var. %	Acumulado 2023	Acumulado 2024	Var. %
<b>Producción Nacional</b>	32.029	<b>44.436</b>	38,7%	49.254	-9,8%	345.031	261.172	-24,3%
<b>Exportaciones</b>	20.884	<b>28.330</b>	35,7%	28.663	-1,2%	180.707	155.169	-14,1%
<b>Ventas a Concesionarios</b>	32.333	<b>33.043</b>	2,2%	30.928	6,8%	237.789	195.029	-18,0%
<b>Ventas a Conc. Veh. Nac.</b>	18.421	<b>16.221</b>	-11,9%	21.548	-24,7%	155.917	99.373	-36,3%

Fuente: ADEFA