



Informe de Prensa

Evolución de la Producción, Exportaciones
y Ventas a Concesionarios



IVECO



Mercedes-Benz
Camiones y Buses



VOLKSWAGEN
GROUP ARGENTINA

Resumen enero 2024



Producción
22.643 u.

La producción nacional de Enero registró una baja del 38,8% respecto de Diciembre y un descenso del 16,7% con relación a igual mes del año pasado.



Exportaciones
15.302 u.

Las exportaciones de Enero tuvieron una baja del 29,8% con relación a Diciembre y un ascenso del 34,7% con relación a igual mes del año anterior.



Ventas
Mayoristas
15.942 u.

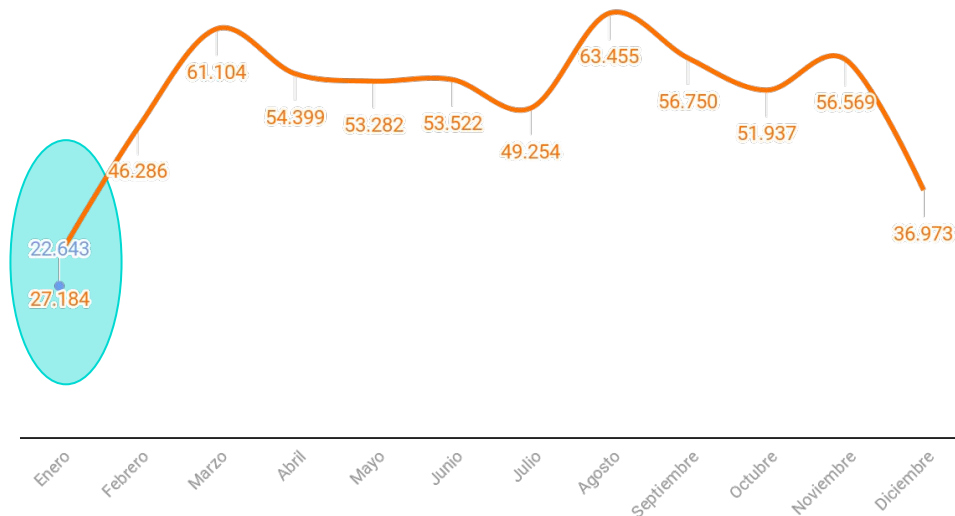
Las ventas a concesionarios de Enero tuvieron una baja del 36,4% respecto de Diciembre y un descenso del 27,9% con relación a igual mes del año pasado.



Producción Automóviles y Comerciales Livianos (En unidades)

02

	2023	2024	Dif. Absoluta	Dif. Relativa
Enero	27.184	22.643	-4.541	-16,7%
Febrero	46.286			
Marzo	61.104			
Abril	54.399			
Mayo	53.282			
Junio	53.522			
Julio	49.254			
Agosto	63.455			
Septiembre	56.750			
Octubre	51.937			
Noviembre	56.569			
Diciembre	36.973			
Total	610.715	22.643		



Se ha registrado una baja del 38,8% respecto de Diciembre y un descenso del 16,7% con relación al mismo mes del año pasado.

Fuente: ADEFA

■ 2023
 ■ 2024



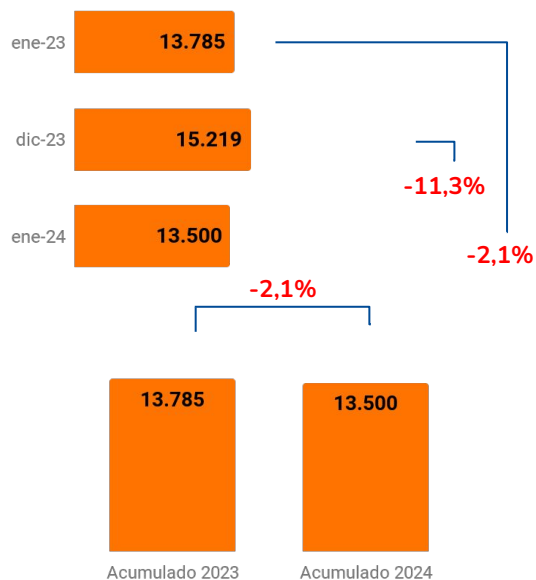
Producción por segmento

Automóviles y Comerciales Livianos

(En unidades)

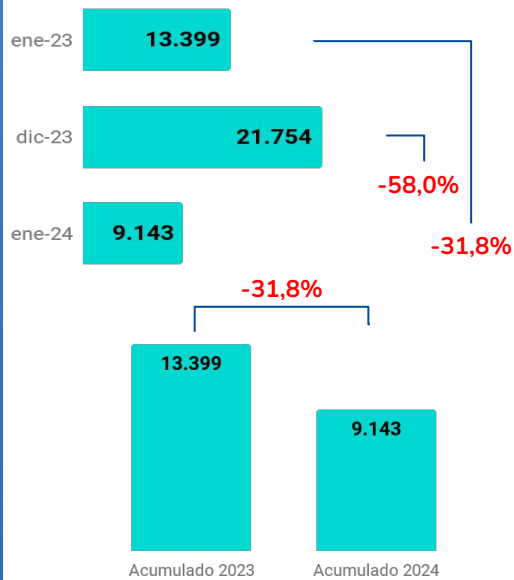
03

Automóviles



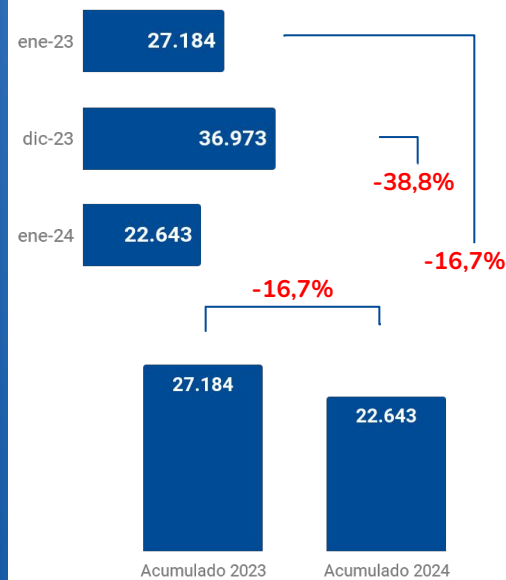
Automóviles: vehículos de hasta 1.500 kg de capacidad de carga destinados al transporte de personas

Utilitarios



Utilitarios: vehículos de hasta 1.500 kg de capacidad de carga con destino comercial

Total



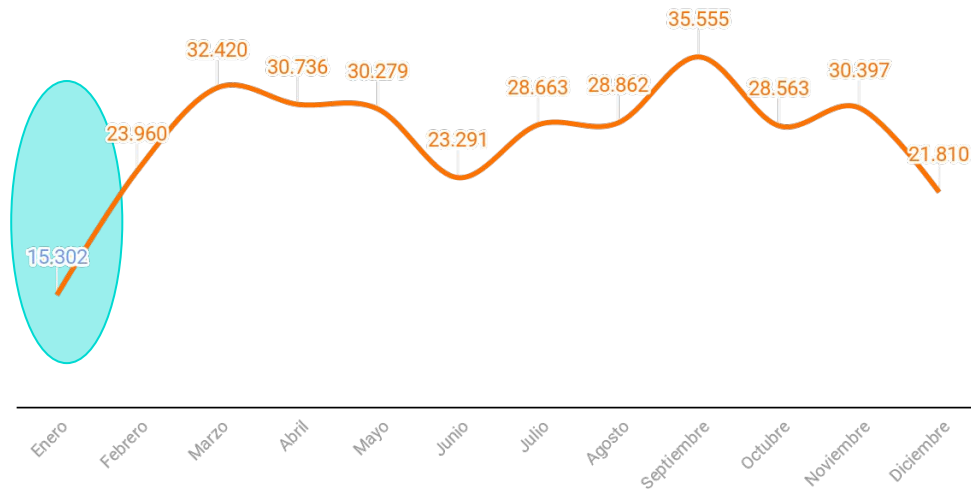
Fuente: ADEFA

Exportaciones Automóviles y Comerciales Livianos (En unidades)



04

	2023	2024	Dif. Absoluta	Dif. Relativa
Enero	11.358	15.302	3.944	34,7%
Febrero	23.960			
Marzo	32.420			
Abril	30.736			
Mayo	30.279			
Junio	23.291			
Julio	28.663			
Agosto	28.862			
Septiembre	35.555			
Octubre	28.563			
Noviembre	30.397			
Diciembre	21.810			
Total	325.894	15.302		



Se ha registrado una baja del 29,8% respecto de Diciembre y un ascenso del 34,7% con relación al mismo mes del año pasado.

Las exportaciones del mes de Enero representan un 67,6% de la producción del mismo mes.

Fuente: ADEFA

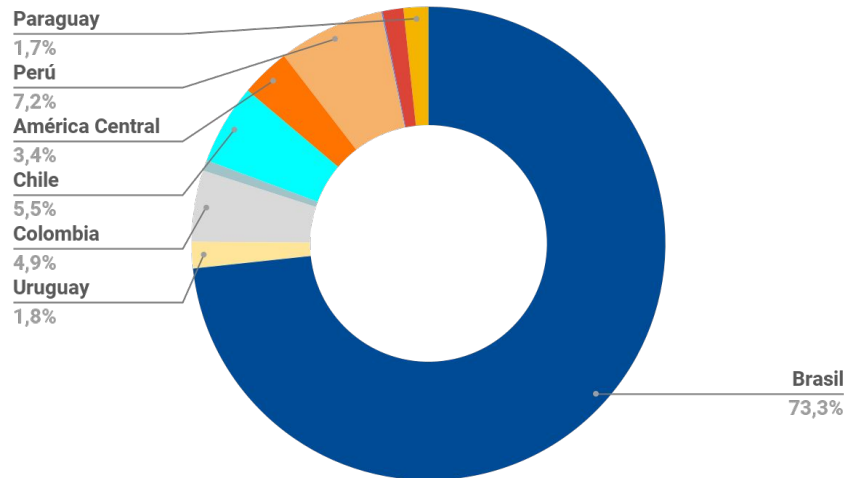


Exportaciones por destino Automóviles y Comerciales Livianos (En unidades)



05

Exportaciones por principales destinos en unidades			
Países	Ac. 2024	Part. %	Var. 2024/2023
Brasil	11.217	73,3%	6.362
México	0	0,0%	-52
Uruguay	277	1,8%	98
Colombia	744	4,9%	-1.102
Resto América	112	0,7%	-11
Europa	0	0,0%	-2
Chile	837	5,5%	123
Asia	0	0,0%	0
África	0	0,0%	0
América Central	517	3,4%	-931
Oceanía	0	0,0%	0
Perú	1.109	7,2%	-515
Ecuador	12	0,1%	-242
Venezuela	217	1,4%	205
Paraguay	260	1,7%	11
Total	15.302	100,00%	3.944



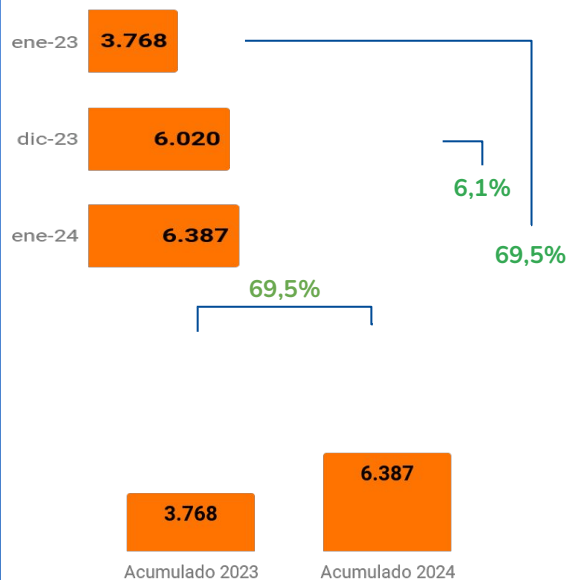
- América Central incluye a los siguientes países: Aruba, Panamá, Costa Rica, Haití, Curacao, Rep. Dominicana, Bonaire, St. Marteen, Bahamas y Guatemala.
- Resto de América incluye a los siguientes países: Paraguay y Bolivia.

Exportaciones por segmento Automóviles y Comerciales Livianos (En unidades)



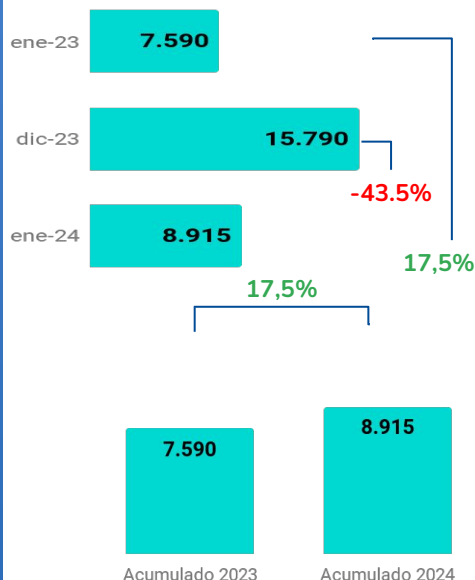
06

Automóviles



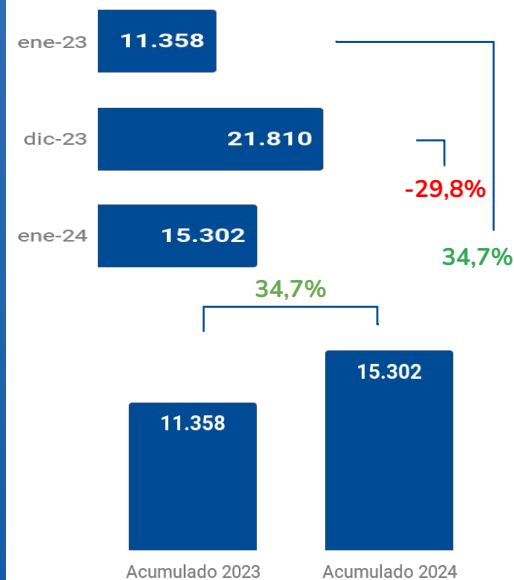
Automóviles: vehículos de hasta 1.500 kg de capacidad de carga destinados al transporte de personas

Utilitarios



Utilitarios: vehículos de hasta 1.500 kg de capacidad de carga con destino comercial

Total



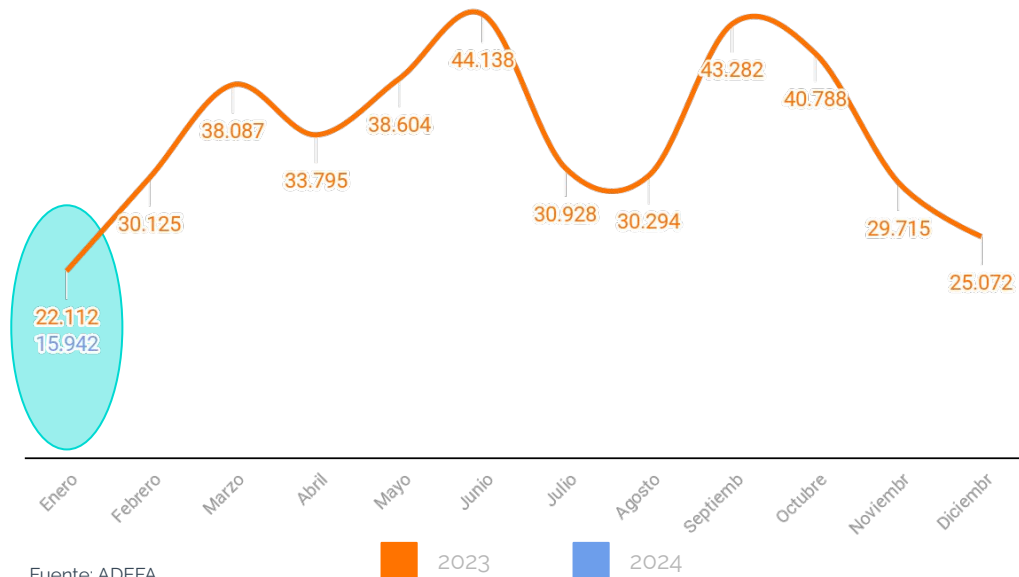
Fuente: ADEFA

Ventas a Concesionarios Automóviles y Comerciales Livianos (En unidades)



07

	2023	2024	Dif. Absoluta	Dif. Relativa
Enero	22.112	15.942	-6.170	-27,9%
Febrero	30.125			
Marzo	38.087			
Abril	33.795			
Mayo	38.604			
Junio	44.138			
Julio	30.928			
Agosto	30.294			
Septiembre	43.282			
Octubre	40.788			
Noviembre	29.715			
Diciembre	25.072			
Total	406.940	15.942		



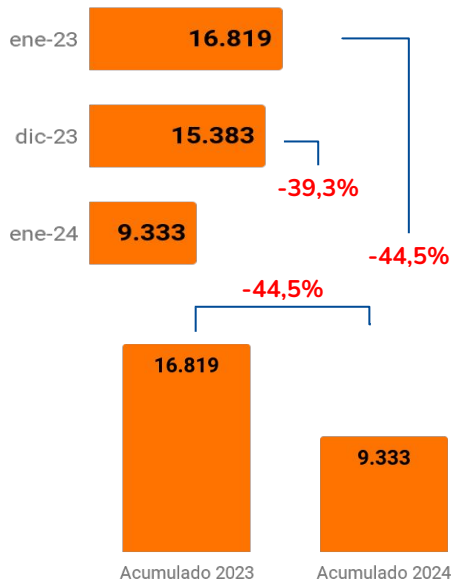
Se ha registrado una baja del 36,4% respecto de Diciembre y un descenso del 27,9% con relación al mismo mes del año pasado.

Fuente: ADEFA

Ventas a Concesionarios por segmento Automóviles y Comerciales Livianos (En unidades)

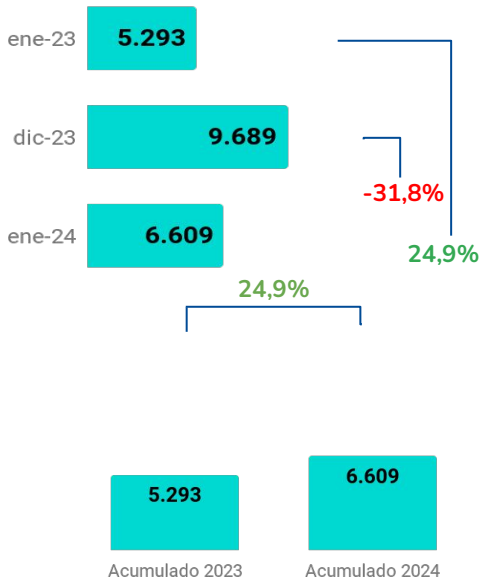


Automóviles



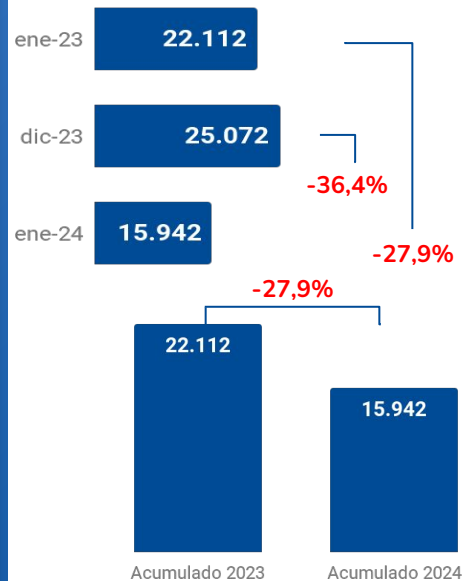
Automóviles: vehículos de hasta 1.500 kg de capacidad de carga destinados al transporte de personas

Utilitarios



Utilitarios: vehículos de hasta 1.500 kg de capacidad de carga con destino comercial

Total



Fuente: ADEFA



Comparativo enero 2024

	Dic 2023	Ene 2024	Var. %	Ene 2023	Var. %	Acumulado 2023	Acumulado 2024	Var. %
Producción Nacional	36.973	22.643	-38,8%	27.184	-16,7%	27.184	22.643	-16,7%
Exportaciones	21.810	15.302	-29,8%	11.358	34,7%	11.358	15.302	34,7%
Ventas a Concesionarios	25.072	15.942	-36,4%	22.112	-27,9%	22.112	15.942	-27,9%
Ventas a Conc. Veh. Nac.	17.876	8.176	-54,3%	14.251	-42,6%	14.251	8.176	-42,6%

Fuente: ADEFA