



**INFORME PÚBLICO
DICIEMBRE 2023**

LA PARCIAL ESPERANZA

¿Que EMOCIÓN te produce la situación actual de Argentina?



Ns/Nc: 3.8%

¿A cuál político invitarías a pasar Año Nuevo a tu casa?



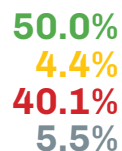
Ns/Nc: 5.6%

Imágenes

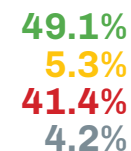
Los principales referentes políticos



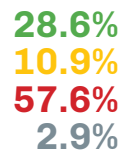
Victoria Villarruel



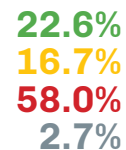
Javier Milei



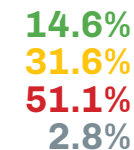
Cristina Kirchner



Sergio Massa



Mauricio Macri



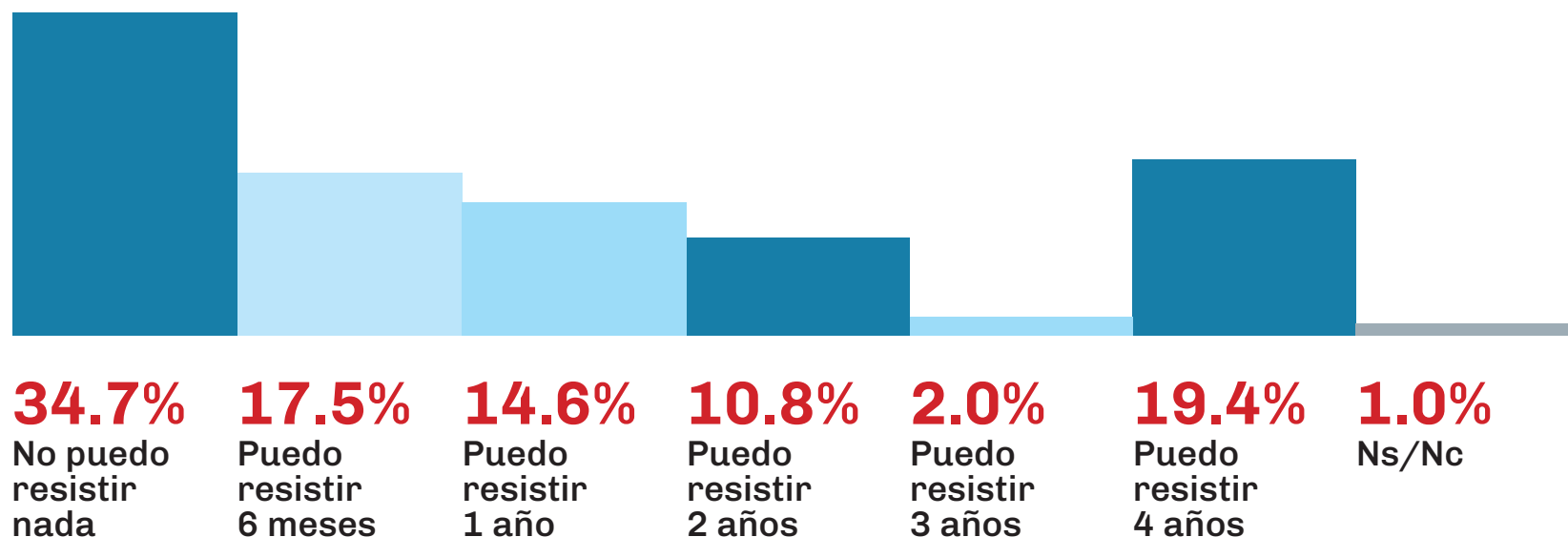
Defina en UNA SOLA palabra a JAVIER MILEI



Ns/Nc: 2.2%

¿Cuánto tiempo crees que puedes resistir la actual situación económica?

Situación Económica



Imágenes

Funcionarios del gobierno de Milei



Patricia Bullrich

46.4%
9.5%
43.1%
1.0%



Diana Mondino

44.8%
5.9%
36.7%
12.5%



Manuel Adorni

42.6%
9.2%
35.7%
12.6%



Karina Milei

40.9%
9.4%
39.1%
10.7%



Sandra Pettovello

36.1%
6.8%
31.5%
25.7%



Luis Petri

35.7%
13.7%
32.6%
18.1%



Luis Caputo

34.1%
15.7%
44.6%
5.6%



Mariano Cúneo Libarona

31.3%
17.2%
29.5%
22.0%



Guillermo Francos

30.5%
11.6%
26.3%
31.6%



Nicolás Posse

25.3%
9.2%
25.5%
40.0%



Guillermo Ferraro

22.0%
8.9%
23.7%
45.4%



Mario Russo

21.5%
9.2%
22.4%
46.8%



FICHA TÉCNICA

Área

ARGENTINA.

Fecha de realización

19 AL 23 DE DICIEMBRE DE 2023.

Tipo de muestreo

Muestreo ajustado por cuotas de género, edad, nivel de estudios, ingresos percibidos, y regiones para las provincias Argentinas, secciones electorales para la Provincia de Buenos Aires y comunas para Ciudad Autónoma de Buenos Aires.

Tamaño de la muestra

2500 CASOS.

Margen de error

+/- 2%.

Modalidad

Cuestionario estructurado con preguntas abiertas y cerradas.

Sistema de consulta

Encuestas a dispositivos móviles y a sobre cerrado