

REPUBLICA ARGENTINA



**OCTUBRE
2023**

FICHA TÉCNICA

Población objeto de estudio: Población general mayor de 16 años

Ámbito: República Argentina.

Segmentos de ponderación: Género, Edad y Zona.

Afijación: Proporcional.

Instrumento de recolección de información: Cuestionario estructurado.

Técnica de recolección de información: CAWI.

Trabajo de campo: 28 y 29 de octubre del 2023

Tamaño de la muestra: 2000 casos.

Error de muestreo: + / - 2.19%.

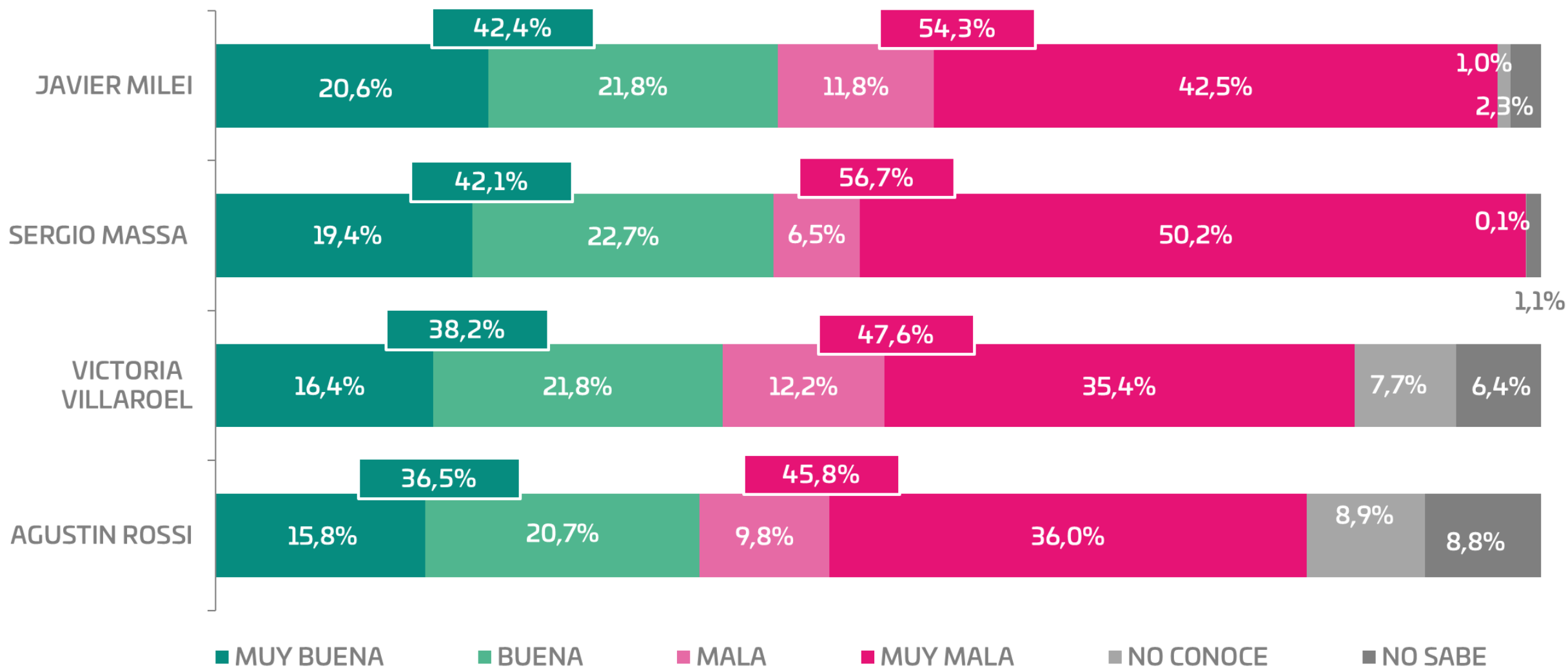
Nivel de confianza: 95%

Director: Lic. Gustavo Córdoba | @gustavocordoba | gustavocordobayasoc@gmail.com

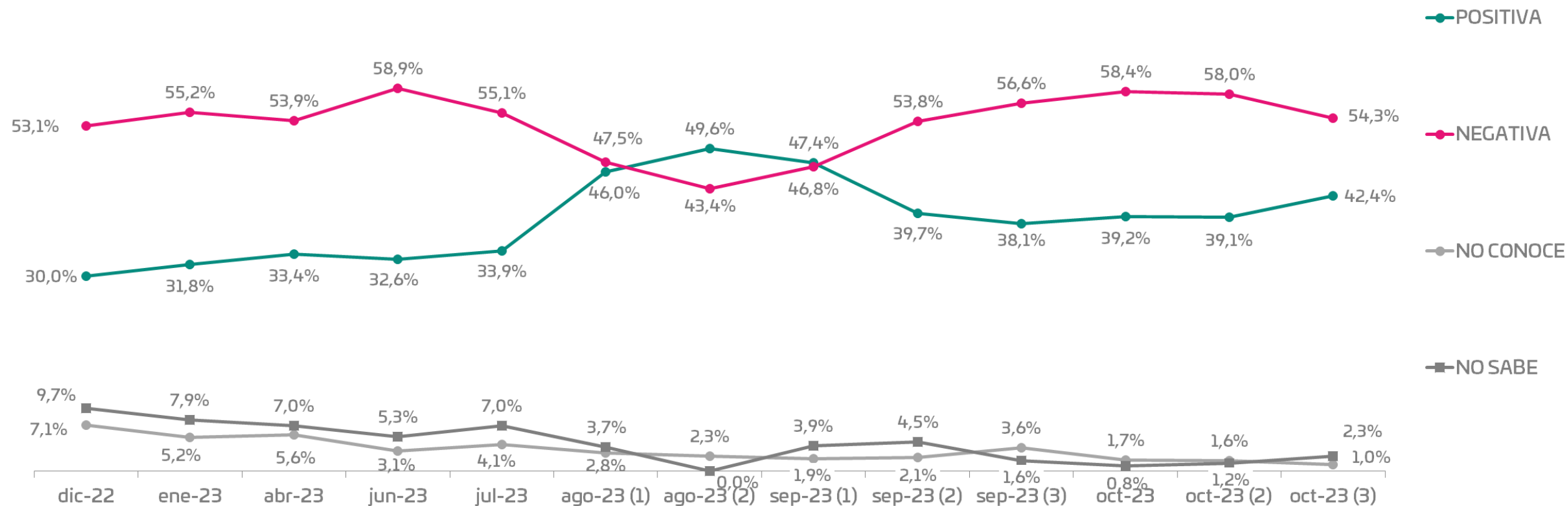
Directora de Investigación: Mgtr. Ana Paola Zuban | @pzuban | pzuban@gmail.com

MÓDULO GESTIÓN E IMÁGENES

NIVEL DE IMAGEN DE LOS SIGUIENTES DIRIGENTES NACIONALES

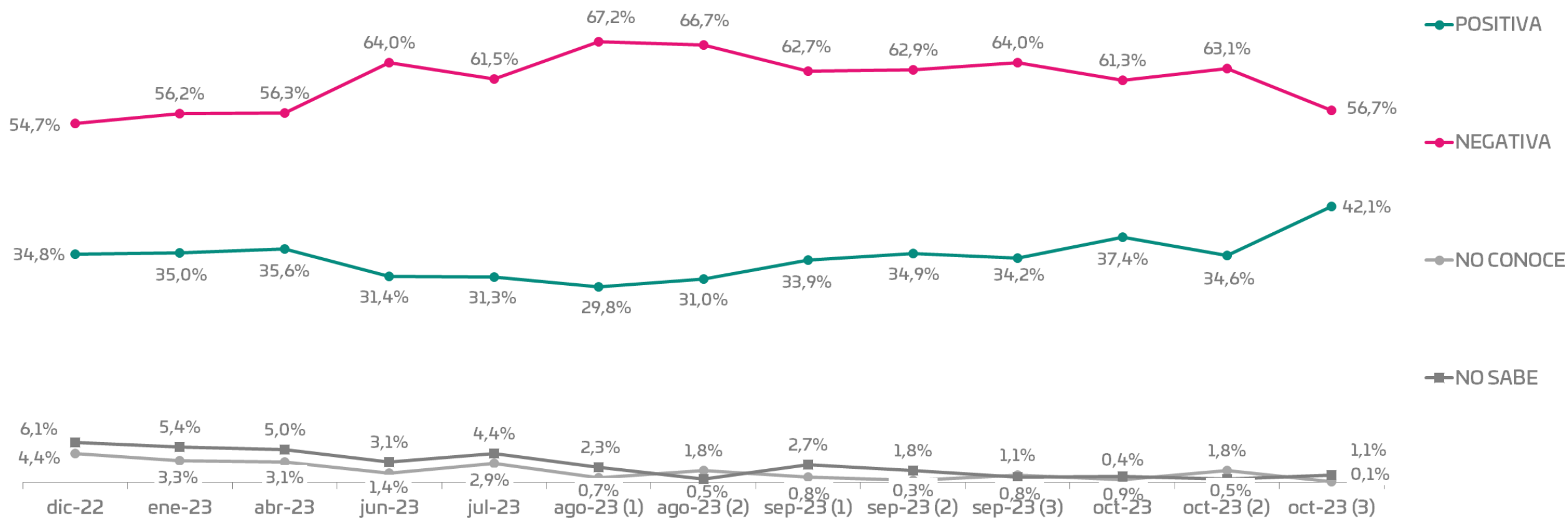


NIVEL DE IMAGEN DE JAVIER MILEI



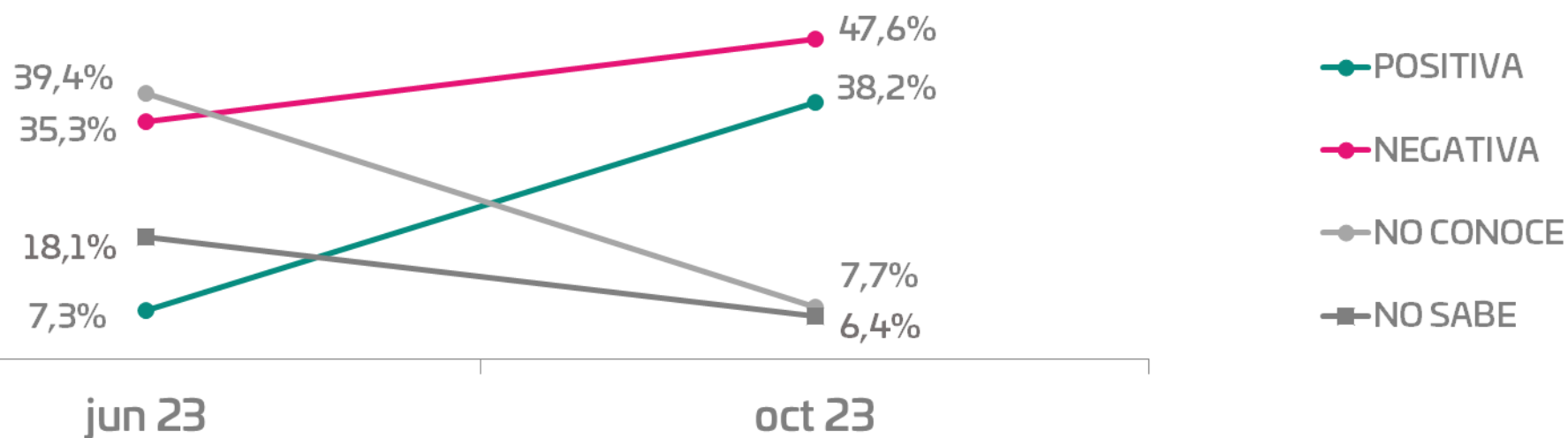
*DATOS COMPARADOS

NIVEL DE IMAGEN DE SERGIO MASSA



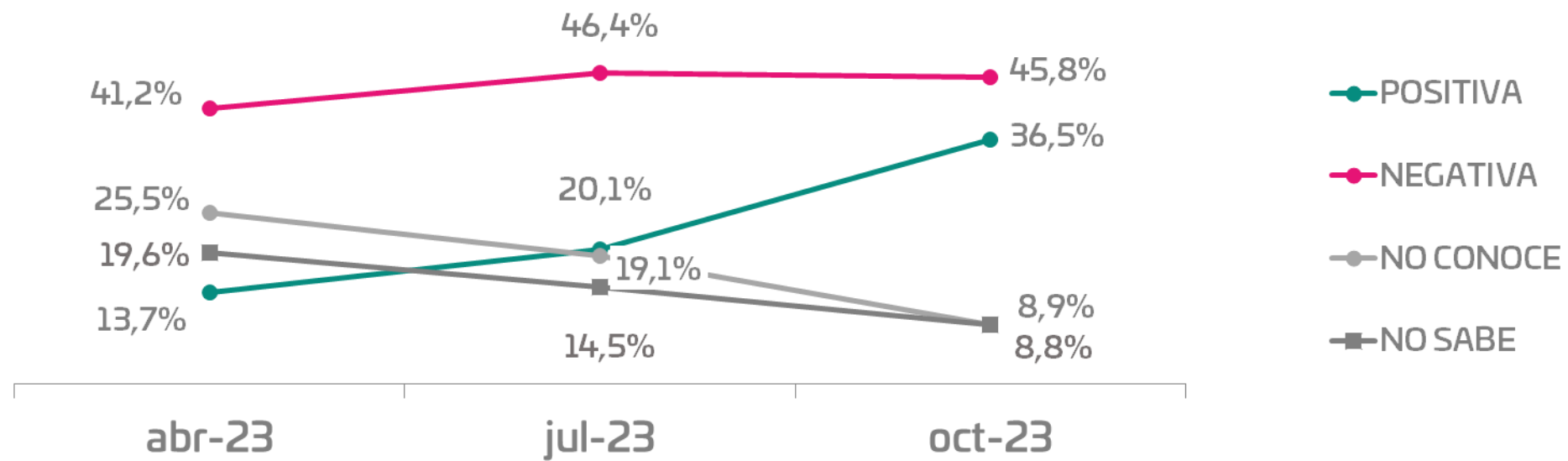
*DATOS COMPARADOS

NIVEL DE IMAGEN DE VICTORIA VILLARROEL



*DATOS COMPARADOS

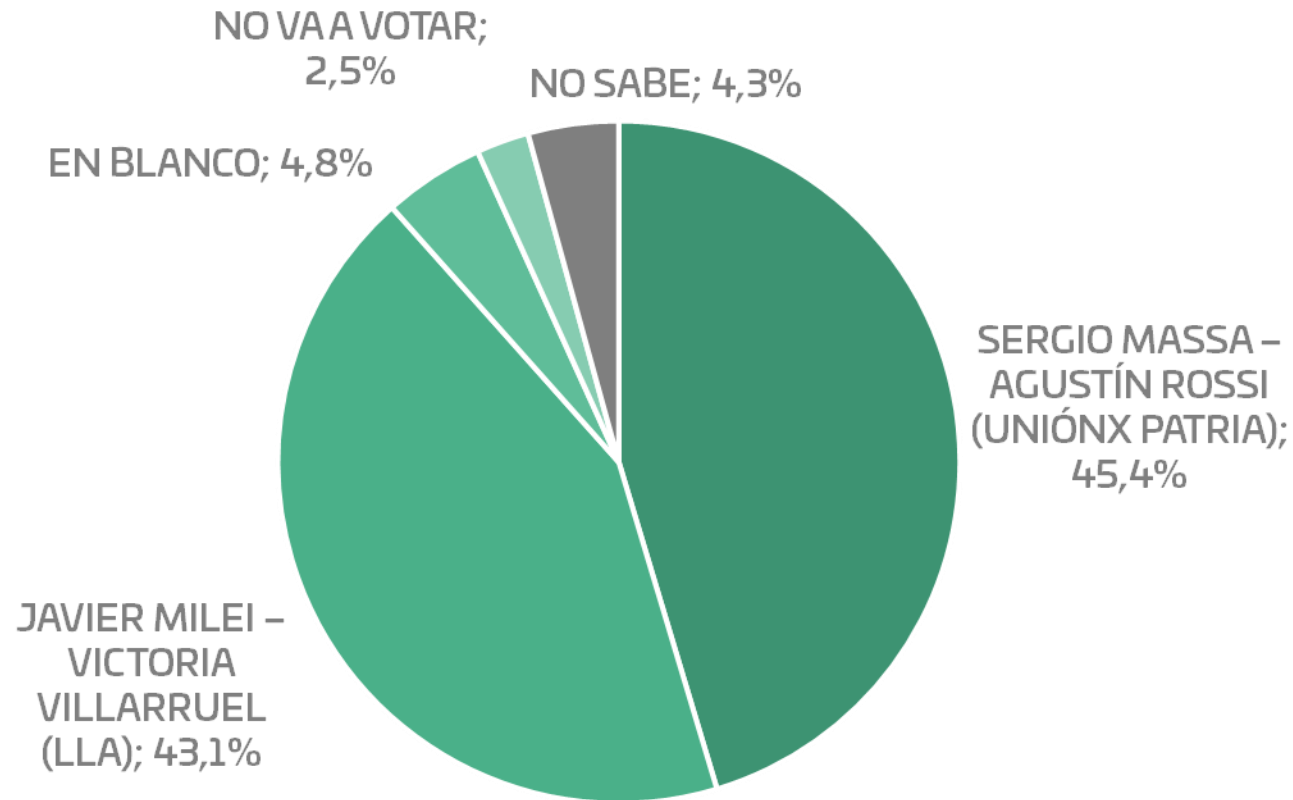
NIVEL DE IMAGEN DE AGUSTÍN ROSSI



*DATOS COMPARADOS

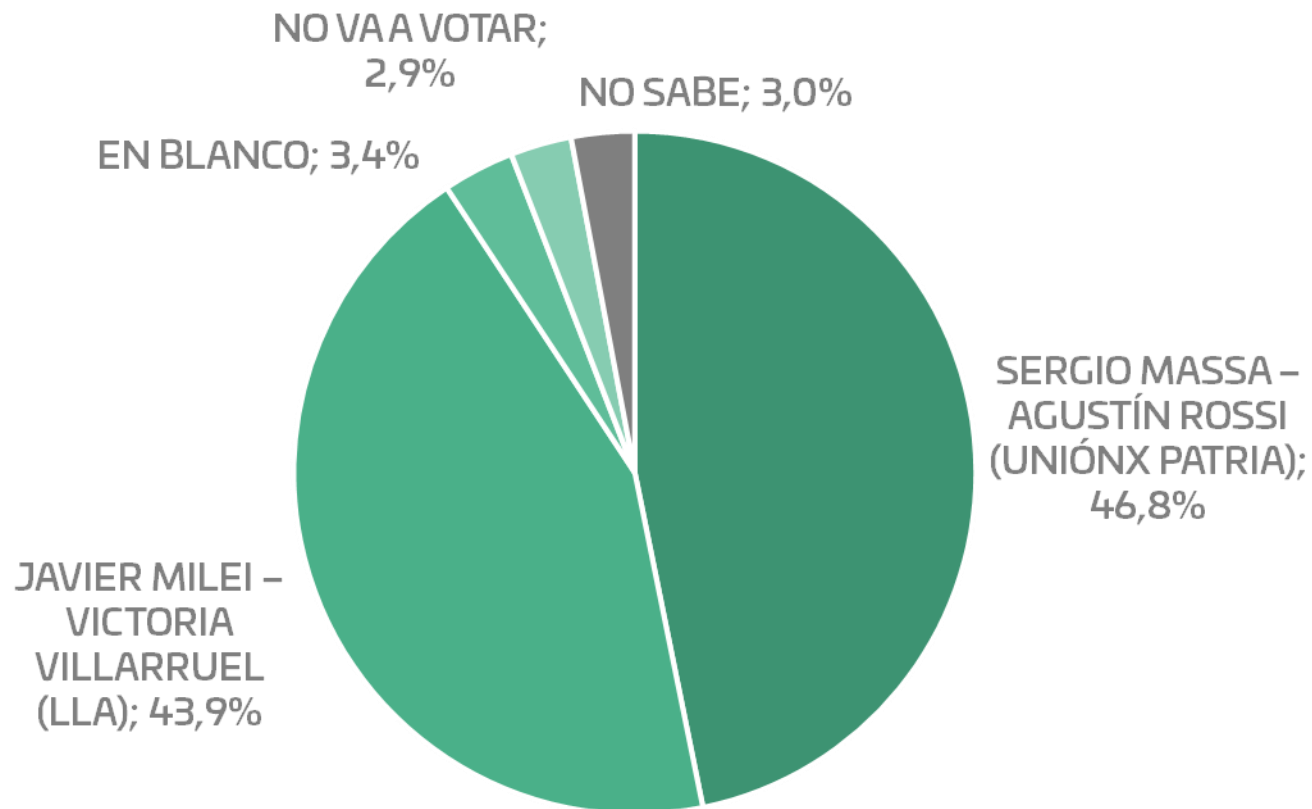
MÓDULO ELECTORAL

SI MAÑANA FUERA LA SEGUNDA VUELTA O BALOTAGE, ¿A QUIÉN VOTARÍA?



SERGIO MASSA – AGUSTÍN ROSSI (UNIÓN X PATRIA)	45,4%
JAVIER MILEI – VICTORIA VILLARRUEL (LLA)	43,1%
EN BLANCO	4,8%
NO VA A VOTAR	2,5%
NO SABE	4,3%

SI MAÑANA FUERA LA SEGUNDA VUELTA O BALOTAGE, ¿A QUIÉN VOTARÍA?



SERGIO MASSA – AGUSTÍN ROSSI (UNIÓN X PATRIA)	46,8%
JAVIER MILEI – VICTORIA VILLARRUEL (LLA)	43,9%
EN BLANCO	3,4%
NO VA A VOTAR	2,9%
NO SABE	3,0%

*ESCENARIO I

**PROYECCIÓN DE INDECISOS

SI MAÑANA FUERA LA SEGUNDA VUELTA O BALOTAGE, ¿A QUIÉN VOTARÍA? SEGÚN...

	GÉNERO			GRUPO ETARIO				EDUCACIÓN		
	MUJER	VARÓN	OTRO	16-30 AÑOS	31-45 AÑOS	46-60 AÑOS	MÁS DE 60 AÑOS	INICIAL	MEDIO	SUPERIOR
JAVIER MILEI – VICTORIA VILLARRUEL (LLA)	40,3%	48,1%	22,2%	54,4%	49,2%	33,9%	33,3%	30,0%	49,6%	43,9%
SERGIO MASSA – AGUSTÍN ROSSI (UNIÓNX PATRIA)	47,6%	45,8%	77,8%	42,6%	45,1%	50,8%	50,7%	64,7%	44,1%	45,2%
NO VA A VOTAR	3,6%	2,1%		0,9%	1,4%	5,4%	4,9%	2,4%	3,7%	2,7%
EN BLANCO	3,5%	3,3%		0,5%	2,4%	6,0%	6,0%	1,8%	1,4%	4,3%
NO SABE	5,1%	0,8%		1,6%	1,9%	4,0%	5,1%	1,2%	1,2%	3,8%

	¿A QUIÉN VOTÓ EN LA PRIMERA VUELTA EN OCTUBRE?							
	PATRICIA BULLRICH	SERGIO MASSA	JAVIER MILEI	MYRIAM BREGMAN	JUAN SCHIARETTI	EN BLANCO/ IMPUGNÓ	NO VOTÓ	NO SABE
JAVIER MILEI – VICTORIA VILLARRUEL (LLA)	64,9%	0,9%	93,8%		41,2%		11,1%	11,7%
SERGIO MASSA – AGUSTÍN ROSSI (UNIÓNX PATRIA)	11,7%	98,1%	5,7%	83,3%	45,1%	47,8%	73,3%	30,0%
NO VA A VOTAR	8,7%	0,8%	0,5%		2,0%	8,7%	7,8%	3,3%
EN BLANCO	11,1%	0,1%		11,9%	5,9%	26,1%	1,1%	5,0%
NO SABE	3,6%			4,8%	5,9%	17,4%	6,7%	50,0%

*ESCENARIO I

**PROYECCIÓN DE INDECISOS

SI MAÑANA FUERA LA SEGUNDA VUELTA O BALOTAGE, ¿A QUIÉN VOTARÍA? SEGÚN...

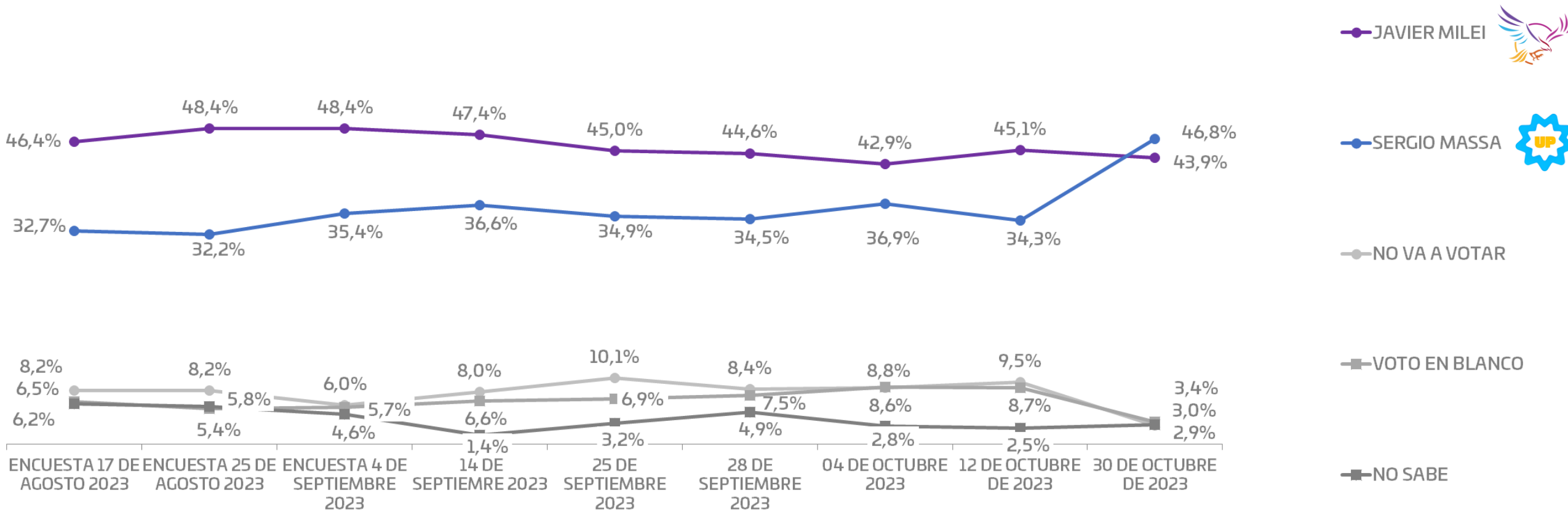
	ZONA						
	CABA	BUENOS AIRES	CENTRO	NOA	NEA	CUYO	PATAGONIA
JAVIER MILEI – VICTORIA VILLARRUEL (LLA)	31,9%	37,7%	46,5%	48,5%	53,2%	46,6%	45,5%
SERGIO MASSA – AGUSTÍN ROSSI (UNIÓNX PATRIA)	51,3%	51,1%	43,8%	45,5%	39,3%	45,5%	48,3%
NO VA A VOTAR	2,7%	3,8%	2,7%	3,0%	1,4%	2,8%	2,8%
EN BLANCO	11,5%	3,5%	3,4%	2,0%	2,0%	3,4%	2,8%
NO SABE	2,7%	3,9%	3,6%	1,0%	4,1%	1,7%	0,7%

	NIVEL DE INGRESO DEL PRINCIPAL SOSTEN DEL HOGAR							
	MENOS DE \$100.000	ENTRE \$100.001 Y \$150.000	ENTRE \$150.001 Y \$200.000	ENTRE \$200.001 Y \$250.000	ENTRE \$250.001 Y \$300.000	ENTRE \$350.001 y \$400.000	MÁS DE \$400.001	NO SABE / NO CONTESTA
JAVIER MILEI – VICTORIA VILLARRUEL (LLA)	50,9%	48,9%	48,4%	44,0%	46,2%	42,6%	29,1%	44,1%
SERGIO MASSA – AGUSTÍN ROSSI (UNIÓNX PATRIA)	42,1%	42,3%	38,8%	52,2%	47,3%	46,4%	60,9%	38,7%
NO VA A VOTAR	1,5%	4,7%	4,1%	1,3%	2,2%	3,0%	2,1%	5,4%
EN BLANCO	3,0%	1,9%	4,6%	2,2%	1,8%	3,0%	5,8%	4,9%
NO SABE	2,4%	2,2%	4,1%	0,4%	2,6%	5,1%	2,1%	6,9%

*ESCENARIO I

**PROYECCIÓN DE INDECISOS

SI MAÑANA FUERA LA SEGUNDA VUELTA O BALOTAGE, ¿A QUIÉN VOTARÍA?

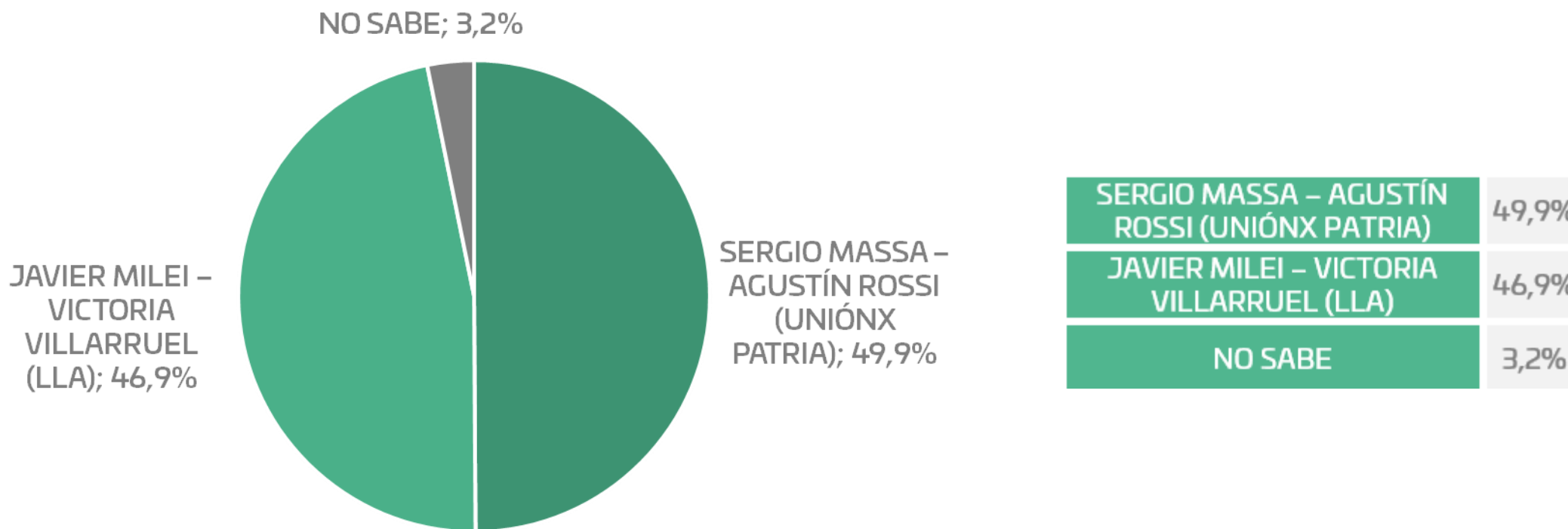


*ESCENARIO I

**PROYECCIÓN DE INDECISOS

***DATOS COMPARADOS

SI MAÑANA FUERA LA SEGUNDA VUELTA O BALOTAGE, ¿A QUIÉN VOTARÍA?



*ESCENARIO I

**PROYECCIÓN DE INDECISOS

***VOTO VÁLIDO

SI MAÑANA FUERA LA SEGUNDA VUELTA O BALOTAGE, ¿A QUIÉN VOTARÍA? SEGÚN...

	GÉNERO			GRUPO ETARIO				EDUCACIÓN		
	MUJER	VARÓN	OTRO	16-30 AÑOS	31-45 AÑOS	46-60 AÑOS	MÁS DE 60 AÑOS	INICIAL	MEDIO	SUPERIOR
JAVIER MILEI – VICTORIA VILLARRUEL (LLA)	43,3%	50,8%	22,2%	55,2%	51,2%	38,3%	37,4%	31,3%	52,3%	47,3%
SERGIO MASSA – AGUSTÍN ROSSI (UNIÓNX PATRIA)	51,2%	48,4%	77,8%	43,2%	46,9%	57,3%	56,9%	67,5%	46,5%	48,6%
NO SABE	5,4%	0,8%		1,6%	2,0%	4,5%	5,7%	1,2%	1,2%	4,1%

	¿A QUIÉN VOTÓ EN LA PRIMERA VUELTA EN OCTUBRE?							
	PATRICIA BULLRICH	SERGIO MASSA	JAVIER MILEI	MYRIAM BREGMAN	JUAN SCHIARETTI	EN BLANCO/IMPUGNÓ	NO VOTÓ	NO SABE
JAVIER MILEI – VICTORIA VILLARRUEL (LLA)	80,9%	0,9%	94,3%		44,7%		12,2%	12,7%
SERGIO MASSA – AGUSTÍN ROSSI (UNIÓNX PATRIA)	14,6%	99,1%	5,7%	94,6%	48,9%	73,3%	80,5%	32,7%
NO SABE	4,5%			5,4%	6,4%	26,7%	7,3%	54,5%

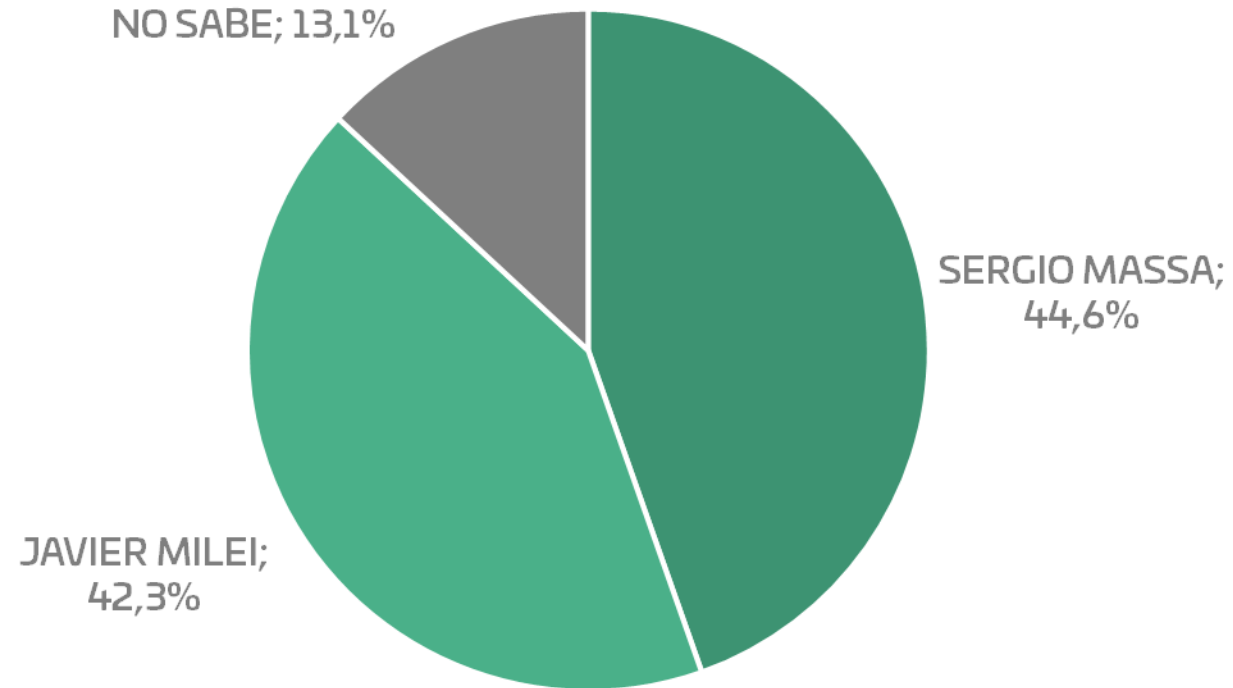
	ZONA						
	CABA	BUENOS AIRES	CENTRO	NOA	NEA	CUYO	PATAGONIA
JAVIER MILEI – VICTORIA VILLARRUEL (LLA)	37,1%	40,6%	49,5%	51,1%	55,1%	49,7%	48,2%
SERGIO MASSA – AGUSTÍN ROSSI (UNIÓNX PATRIA)	59,8%	55,1%	46,6%	47,9%	40,7%	48,5%	51,1%
NO SABE	3,1%	4,2%	3,9%	1,1%	4,2%	1,8%	0,7%

*ESCENARIO I

**PROYECCIÓN DE INDECISOS

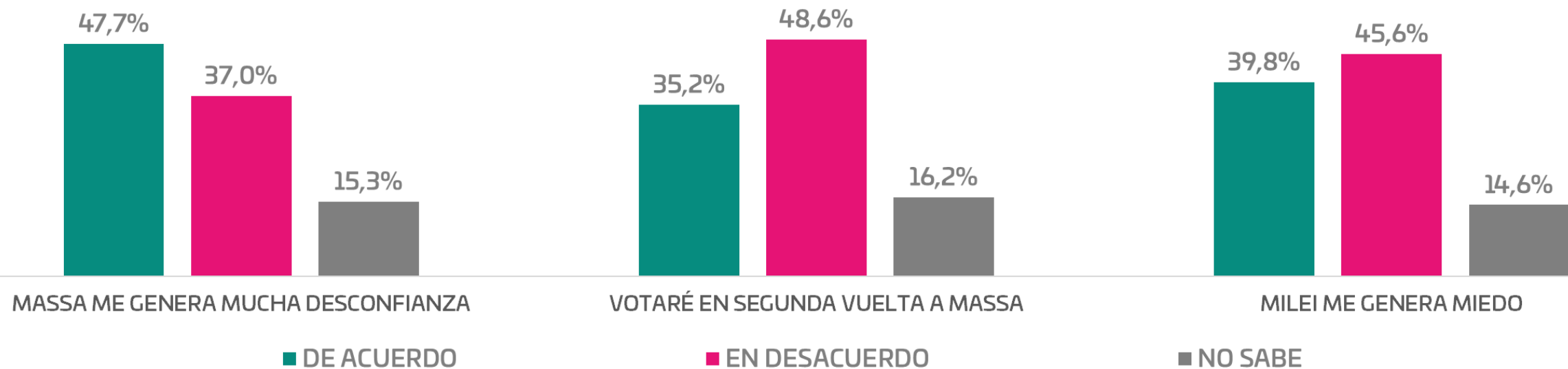
***VOTO VÁLIDO

¿QUIÉN CREÉ QUE SERA EL PRÓXIMO PRESIDENTE?



SERGIO MASSA	44,6%
JAVIER MILEI	42,3%
NO SABE	13,1%

NIVEL DE ACUERDO CON LAS SIGUIENTES FRASES



NIVEL DE ACUERDO CON LA FRASE “MASSA ME GENERA MUCHA DESCONFIANZA” SEGÚN...

	GÉNERO			GRUPO ETARIO				EDUCACIÓN		
	MUJER	VARÓN	OTRO	16-30 AÑOS	31-45 AÑOS	46-60 AÑOS	MÁS DE 60 AÑOS	INICIAL	MEDIO	SUPERIOR
DE ACUERDO	43,8%	52,2%	22,2%	56,6%	49,7%	39,7%	41,7%	43,3%	49,1%	47,4%
EN DESACUERDO	41,2%	32,5%	33,3%	31,1%	38,0%	41,5%	38,9%	35,1%	36,7%	37,6%
NO SABE	15,1%	15,3%	44,4%	12,3%	12,4%	18,8%	19,4%	21,6%	14,1%	15,0%

	¿A QUIÉN VOTÓ EN LA PRIMERA VUELTA EN OCTUBRE?							
	PATRICIA BULLRICH	SERGIO MASSA	JAVIER MILEI	MYRIAM BREGMAN	JUAN SCHIARETTI	EN BLANCO/IMPUGNÓ	NO VOTÓ	NO SABE
DE ACUERDO	69,7%	9,3%	76,2%	23,8%	50,0%	60,9%	52,3%	71,7%
EN DESACUERDO	26,9%	61,2%	19,2%	26,2%	30,4%	26,1%	39,8%	8,3%
NO SABE	3,4%	29,5%	4,6%	50,0%	19,6%	13,0%	8,0%	20,0%

	ZONA						
	CABA	BUENOS AIRES	CENTRO	NOA	NEA	CUYO	PATAGONIA
DE ACUERDO	39,3%	41,9%	50,4%	56,4%	49,7%	50,8%	50,7%
EN DESACUERDO	42,9%	41,9%	33,7%	31,2%	33,8%	36,7%	35,4%
NO SABE	17,9%	16,2%	16,0%	12,4%	16,6%	12,4%	13,9%

NIVEL DE ACUERDO CON LA FRASE “VOTARÉ EN SEGUNDA VUELTA A MASSA” SEGÚN...

	GÉNERO			GRUPO ETARIO				EDUCACIÓN		
	MUJER	VARÓN	OTRO	16-30 AÑOS	31-45 AÑOS	46-60 AÑOS	MÁS DE 60 AÑOS	INICIAL	MEDIO	SUPERIOR
DE ACUERDO	36,9%	33,1%	66,7%	29,1%	35,1%	40,0%	38,6%	45,9%	31,6%	35,4%
EN DESACUERDO	47,4%	50,0%	33,3%	57,2%	49,0%	41,4%	43,3%	45,3%	53,1%	47,7%
NO SABE	15,7%	16,9%		13,7%	15,8%	18,5%	18,1%	8,8%	15,4%	16,8%

	¿A QUIÉN VOTÓ EN LA PRIMERA VUELTA EN OCTUBRE?							
	PATRICIA BULLRICH	SERGIO MASSA	JAVIER MILEI	MYRIAM BREGMAN	JUAN SCHIARETTI	EN BLANCO/IMPUGNÓ	NO VOTÓ	NO SABE
DE ACUERDO	7,8%	77,0%	5,8%	72,1%	37,6%	18,2%	23,3%	15,0%
EN DESACUERDO	59,0%	22,5%	73,8%	14,0%	51,5%	45,5%	60,5%	43,3%
NO SABE	33,2%	0,5%	20,4%	14,0%	10,9%	36,4%	16,3%	41,7%

	ZONA						
	CABA	BUENOS AIRES	CENTRO	NOA	NEA	CUYO	PATAGONIA
DE ACUERDO	42,7%	38,7%	34,0%	34,9%	27,6%	31,6%	35,4%
EN DESACUERDO	38,2%	42,4%	53,0%	55,8%	53,6%	47,5%	51,4%
NO SABE	19,1%	18,9%	13,1%	9,2%	18,8%	20,9%	13,2%

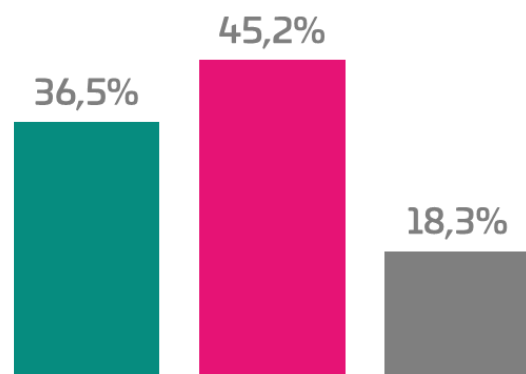
NIVEL DE ACUERDO CON LA FRASE “MILEI ME GENERA MIEDO” SEGÚN...

	GÉNERO			GRUPO ETARIO				EDUCACIÓN		
	MUJER	VARÓN	OTRO	16-30 AÑOS	31-45 AÑOS	46-60 AÑOS	MÁS DE 60 AÑOS	INICIAL	MEDIO	SUPERIOR
DE ACUERDO	41,5%	37,8%	66,7%	30,2%	38,0%	46,7%	48,5%	40,5%	32,4%	41,8%
EN DESACUERDO	43,9%	47,6%	33,3%	57,0%	47,7%	37,5%	35,3%	39,3%	53,6%	44,0%
NO SABE	14,7%	14,6%		12,9%	14,2%	15,8%	16,2%	20,2%	14,0%	14,2%

	¿A QUIÉN VOTÓ EN LA PRIMERA VUELTA EN OCTUBRE?							
	PATRICIA BULLRICH	SERGIO MASSA	JAVIER MILEI	MYRIAM BREGMAN	JUAN SCHIARETTI	EN BLANCO/IMPUGNÓ	NO VOTÓ	NO SABE
DE ACUERDO	29,5%	72,5%	4,8%	58,1%	49,5%	30,4%	31,8%	46,7%
EN DESACUERDO	45,2%	24,4%	74,0%	16,3%	42,6%	52,2%	53,4%	43,3%
NO SABE	25,4%	3,1%	21,2%	25,6%	7,9%	17,4%	14,8%	10,0%

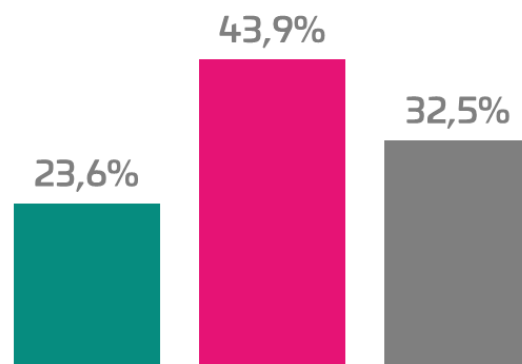
	ZONA						
	CABA	BUENOS AIRES	CENTRO	NOA	NEA	CUYO	PATAGONIA
DE ACUERDO	53,6%	43,0%	39,2%	32,2%	35,6%	40,7%	37,8%
EN DESACUERDO	31,3%	40,9%	48,5%	56,6%	49,0%	42,4%	46,9%
NO SABE	15,2%	16,1%	12,3%	11,2%	15,4%	16,9%	15,4%

NIVEL DE ACUERDO CON LAS SIGUIENTES FRASES



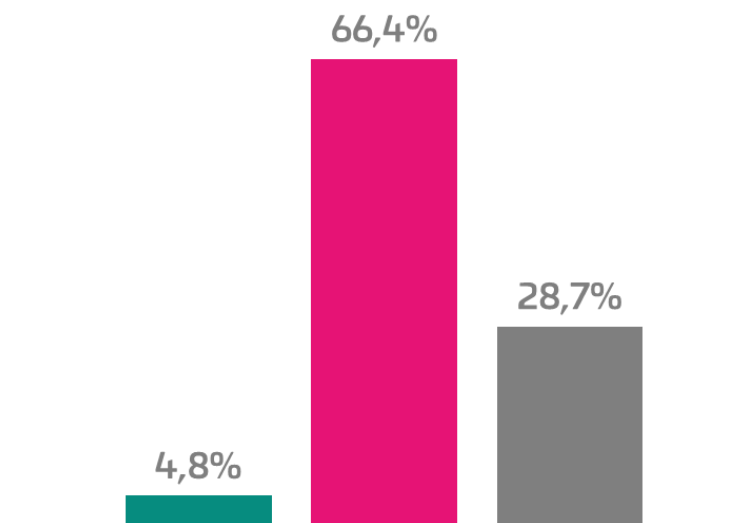
MILEI Y MACRI SON LO MISMO

■ DE ACUERDO



NO VOY A VOTAR POR LA GRIETA

■ EN DESACUERDO



LA MEJOR OPCIÓN ES VOTAR EN BLANCO EN EL BALOTAJE

■ NO SABE

NIVEL DE ACUERDO CON LA FRASE “MILEI Y MACRI SON LO MISMO” SEGÚN...

	GÉNERO			GRUPO ETARIO				EDUCACIÓN		
	MUJER	VARÓN	OTRO	16-30 AÑOS	31-45 AÑOS	46-60 AÑOS	MÁS DE 60 AÑOS	INICIAL	MEDIO	SUPERIOR
DE ACUERDO	37,1%	35,9%	25,0%	22,6%	37,3%	45,8%	44,9%	32,5%	35,6%	37,4%
EN DESACUERDO	45,3%	45,2%	37,5%	57,4%	45,5%	37,2%	36,4%	40,8%	46,3%	45,7%
NO SABE	17,6%	18,8%	37,5%	19,9%	17,2%	17,0%	18,7%	26,6%	18,1%	16,9%

	¿A QUIÉN VOTÓ EN LA PRIMERA VUELTA EN OCTUBRE?							
	PATRICIA BULLRICH	SERGIO MASSA	JAVIER MILEI	MYRIAM BREGMAN	JUAN SCHIARETTI	EN BLANCO/IMPUGNÓ	NO VOTÓ	NO SABE
DE ACUERDO	21,7%	71,0%	6,9%	53,5%	46,0%	30,4%	17,4%	16,7%
EN DESACUERDO	48,1%	24,4%	68,4%	16,3%	41,0%	43,5%	64,0%	51,7%
NO SABE	30,3%	4,7%	24,6%	30,2%	13,0%	26,1%	18,6%	31,7%

	ZONA						
	CABA	BUENOS AIRES	CENTRO	NOA	NEA	CUYO	PATAGONIA
DE ACUERDO	51,4%	38,8%	34,5%	29,3%	32,0%	40,5%	37,9%
EN DESACUERDO	36,9%	41,2%	48,0%	52,9%	48,5%	41,6%	46,2%
NO SABE	11,7%	20,0%	17,5%	17,8%	19,6%	17,9%	15,9%

NIVEL DE ACUERDO CON LA FRASE “NO VOY A VOTAR POR LA GRIETA” SEGÚN...

	GÉNERO			GRUPO ETARIO				EDUCACIÓN		
	MUJER	VARÓN	OTRO	16-30 AÑOS	31-45 AÑOS	46-60 AÑOS	MÁS DE 60 AÑOS	INICIAL	MEDIO	SUPERIOR
DE ACUERDO	22,6%	24,8%		21,4%	20,6%	25,2%	29,3%	24,7%	21,6%	23,6%
EN DESACUERDO	46,7%	41,0%	37,5%	43,5%	46,1%	44,1%	41,0%	32,5%	47,9%	44,2%
NO SABE	30,7%	34,2%	62,5%	35,0%	33,3%	30,7%	29,8%	42,8%	30,5%	32,3%

	¿A QUIÉN VOTÓ EN LA PRIMERA VUELTA EN OCTUBRE?							
	PATRICIA BULLRICH	SERGIO MASSA	JAVIER MILEI	MYRIAM BREGMAN	JUAN SCHIARETTI	EN BLANCO/IMPUGNÓ	NO VOTÓ	NO SABE
DE ACUERDO	23,6%	30,9%	14,0%	25,6%	19,8%	43,5%	21,8%	33,9%
EN DESACUERDO	43,7%	37,7%	54,0%	25,6%	45,5%	26,1%	37,9%	40,7%
NO SABE	32,8%	31,3%	32,0%	48,8%	34,7%	30,4%	40,2%	25,4%

	ZONA						
	CABA	BUENOS AIRES	CENTRO	NOA	NEA	CUYO	PATAGONIA
DE ACUERDO	29,6%	20,8%	27,6%	23,6%	27,0%	14,7%	25,2%
EN DESACUERDO	37,0%	45,3%	43,7%	48,3%	39,9%	38,8%	47,5%
NO SABE	33,3%	33,9%	28,6%	28,1%	33,1%	46,5%	27,3%

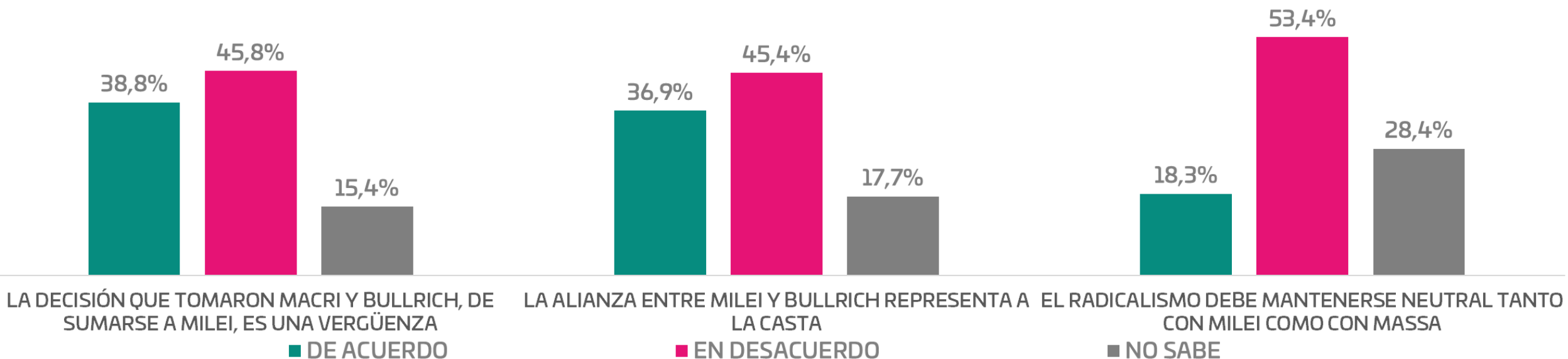
NIVEL DE ACUERDO CON LA FRASE “LA MEJOR OPCIÓN ES VOTAR EN BLANCO EN EL BALOTAJE” SEGÚN...

	GÉNERO			GRUPO ETARIO				EDUCACIÓN		
	MUJER	VARÓN	OTRO	16-30 AÑOS	31-45 AÑOS	46-60 AÑOS	MÁS DE 60 AÑOS	INICIAL	MEDIO	SUPERIOR
DE ACUERDO	3,8%	5,6%	44,4%	3,1%	3,5%	6,1%	7,5%	1,8%	4,8%	5,3%
EN DESACUERDO	66,9%	66,0%	55,6%	73,6%	71,2%	59,8%	57,1%	60,4%	68,9%	65,9%
NO SABE	29,3%	28,4%		23,3%	25,3%	34,1%	35,4%	37,9%	26,3%	28,8%

	¿A QUIÉN VOTÓ EN LA PRIMERA VUELTA EN OCTUBRE?							
	PATRICIA BULLRICH	SERGIO MASSA	JAVIER MILEI	MYRIAM BREGMAN	JUAN SCHIARETTI	EN BLANCO/IMPUGNÓ	NO VOTÓ	NO SABE
DE ACUERDO	10,5%	3,1%	0,8%	21,4%	6,9%	17,4%	4,6%	3,3%
EN DESACUERDO	57,1%	64,5%	76,2%	42,9%	61,4%	43,5%	74,7%	83,3%
NO SABE	32,4%	32,3%	23,0%	35,7%	31,7%	39,1%	20,7%	13,3%

	ZONA						
	CABA	BUENOS AIRES	CENTRO	NOA	NEA	CUYO	PATAGONIA
DE ACUERDO	8,2%	4,4%	6,6%	2,0%	5,2%	4,6%	4,3%
EN DESACUERDO	60,0%	63,4%	66,3%	73,2%	72,2%	62,3%	66,4%
NO SABE	31,8%	32,2%	27,0%	24,7%	22,7%	33,1%	29,3%

NIVEL DE ACUERDO CON LAS SIGUIENTES FRASES



NIVEL DE ACUERDO CON LA FRASE “LA DECISIÓN QUE TOMARON MACRI Y BULLRICH DE SUMARSE A MILEI, ES UNA VERGÜENZA” SEGÚN...

	GÉNERO			GRUPO ETARIO				EDUCACIÓN		
	MUJER	VARÓN	OTRO	16-30 AÑOS	31-45 AÑOS	46-60 AÑOS	MÁS DE 60 AÑOS	INICIAL	MEDIO	SUPERIOR
DE ACUERDO	40,4%	36,9%	55,6%	30,4%	38,3%	44,6%	45,0%	37,9%	35,2%	39,6%
EN DESACUERDO	44,6%	47,2%	33,3%	56,1%	46,1%	38,4%	38,7%	46,7%	50,5%	44,4%
NO SABE	15,1%	15,9%	11,1%	13,5%	15,6%	16,9%	16,3%	15,4%	14,3%	16,0%

	¿A QUIÉN VOTÓ EN LA PRIMERA VUELTA EN OCTUBRE?							
	PATRICIA BULLRICH	SERGIO MASSA	JAVIER MILEI	MYRIAM BREGMAN	JUAN SCHIARETTI	EN BLANCO/IMPUGNÓ	NO VOTÓ	NO SABE
DE ACUERDO	20,6%	74,0%	7,5%	81,0%	40,0%	33,3%	29,9%	40,0%
EN DESACUERDO	51,6%	22,8%	70,3%	14,3%	45,0%	45,8%	55,2%	46,7%
NO SABE	27,7%	3,2%	22,2%	4,8%	15,0%	20,8%	14,9%	13,3%

	ZONA						
	CABA	BUENOS AIRES	CENTRO	NOA	NEA	CUYO	PATAGONIA
DE ACUERDO	57,7%	42,6%	37,1%	31,3%	34,1%	39,0%	34,7%
EN DESACUERDO	30,6%	41,2%	49,3%	56,6%	48,1%	43,5%	45,8%
NO SABE	11,7%	16,2%	13,7%	12,1%	17,7%	17,5%	19,4%

NIVEL DE ACUERDO CON LA FRASE “LA ALIANZA ENTRE MILEI Y BULLRICH REPRESENTA A LA CASTA” SEGÚN...

	GÉNERO			GRUPO ETARIO				EDUCACIÓN		
	MUJER	VARÓN	OTRO	16-30 AÑOS	31-45 AÑOS	46-60 AÑOS	MÁS DE 60 AÑOS	INICIAL	MEDIO	SUPERIOR
DE ACUERDO	38,3%	35,3%	55,6%	30,1%	35,8%	41,5%	43,3%	42,0%	29,6%	38,4%
EN DESACUERDO	44,1%	46,8%	33,3%	54,0%	47,1%	38,5%	38,1%	45,6%	48,1%	44,7%
NO SABE	17,6%	17,9%	11,1%	15,9%	17,0%	20,0%	18,6%	12,4%	22,3%	16,9%

	¿A QUIÉN VOTÓ EN LA PRIMERA VUELTA EN OCTUBRE?							
	PATRICIA BULLRICH	SERGIO MASSA	JAVIER MILEI	MYRIAM BREGMAN	JUAN SCHIARETTI	EN BLANCO/IMPUGNÓ	NO VOTÓ	NO SABE
DE ACUERDO	15,7%	72,7%	5,8%	81,0%	41,0%	27,3%	36,4%	38,3%
EN DESACUERDO	51,1%	22,8%	70,8%	16,7%	42,0%	45,5%	46,6%	46,7%
NO SABE	33,2%	4,6%	23,4%	2,4%	17,0%	27,3%	17,0%	15,0%

	ZONA						
	CABA	BUENOS AIRES	CENTRO	NOA	NEA	CUYO	PATAGONIA
DE ACUERDO	48,6%	40,1%	37,1%	32,2%	31,2%	37,1%	33,3%
EN DESACUERDO	33,3%	41,0%	47,8%	53,4%	49,0%	42,9%	48,6%
NO SABE	18,0%	18,9%	15,1%	14,4%	19,9%	20,0%	18,1%

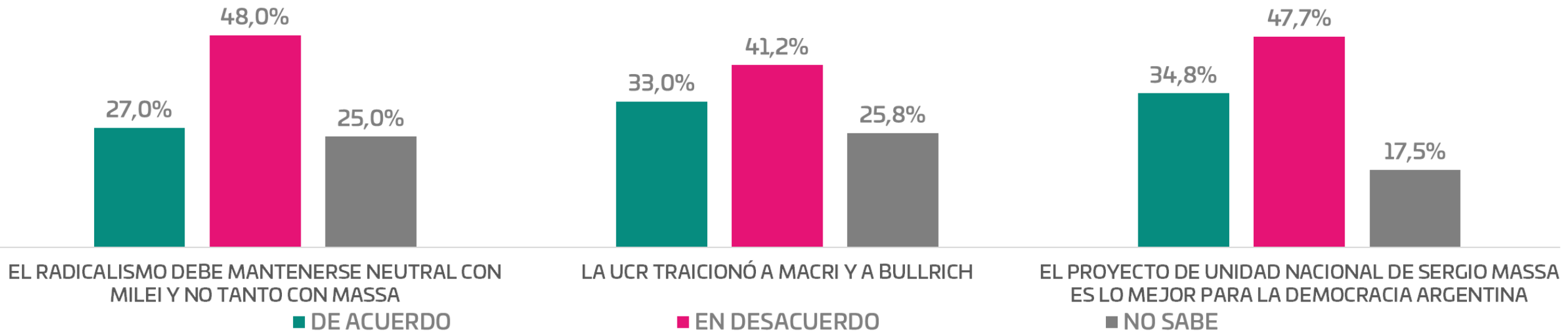
NIVEL DE ACUERDO CON LA FRASE “EL RADICALISMO DEBE MANTENERSE NEUTRAL TANTO CON MILEI COMO CON MASSA” SEGÚN...

	GÉNERO			GRUPO ETARIO				EDUCACIÓN		
	MUJER	VARÓN	OTRO	16-30 AÑOS	31-45 AÑOS	46-60 AÑOS	MÁS DE 60 AÑOS	INICIAL	MEDIO	SUPERIOR
DE ACUERDO	18,5%	18,0%	20,0%	18,7%	15,8%	19,1%	20,0%	30,6%	16,2%	17,7%
EN DESACUERDO	53,3%	53,5%	30,0%	56,4%	56,8%	50,3%	47,9%	37,1%	55,3%	54,2%
NO SABE	28,1%	28,5%	50,0%	24,9%	27,4%	30,6%	32,2%	32,4%	28,5%	28,1%

	¿A QUIÉN VOTÓ EN LA PRIMERA VUELTA EN OCTUBRE?							
	PATRICIA BULLRICH	SERGIO MASSA	JAVIER MILEI	MYRIAM BREGMAN	JUAN SCHIARETTI	EN BLANCO/IMPUGNÓ	NO VOTÓ	NO SABE
DE ACUERDO	28,4%	11,7%	12,8%	23,8%	35,6%	43,5%	13,6%	40,0%
EN DESACUERDO	43,2%	56,9%	59,2%	35,7%	46,5%	43,5%	60,2%	50,0%
NO SABE	28,4%	31,5%	28,0%	40,5%	17,8%	13,0%	26,1%	10,0%

	ZONA						
	CABA	BUENOS AIRES	CENTRO	NOA	NEA	CUYO	PATAGONIA
DE ACUERDO	22,5%	16,4%	16,4%	23,3%	16,3%	26,1%	13,3%
EN DESACUERDO	51,4%	53,3%	54,2%	51,4%	55,9%	47,7%	58,7%
NO SABE	26,1%	30,3%	29,4%	25,3%	27,8%	26,1%	28,0%

NIVEL DE ACUERDO CON LAS SIGUIENTES FRASES



NIVEL DE ACUERDO CON LA FRASE “EL RADICALISMO DEBE MANTENERSE NEUTRAL CON MILEI Y NO TANTO CON MASSA” SEGÚN...

	GÉNERO			GRUPO ETARIO				EDUCACIÓN		
	MUJER	VARÓN	OTRO	16-30 AÑOS	31-45 AÑOS	46-60 AÑOS	MÁS DE 60 AÑOS	INICIAL	MEDIO	SUPERIOR
DE ACUERDO	26,4%	27,7%	22,2%	26,1%	23,4%	29,2%	30,5%	25,0%	26,5%	26,9%
EN DESACUERDO	47,8%	48,3%	33,3%	50,3%	51,8%	44,7%	43,6%	36,3%	48,6%	49,5%
NO SABE	25,8%	24,0%	44,4%	23,6%	24,8%	26,2%	25,9%	38,7%	24,9%	23,7%

	¿A QUIÉN VOTÓ EN LA PRIMERA VUELTA EN OCTUBRE?							
	PATRICIA BULLRICH	SERGIO MASSA	JAVIER MILEI	MYRIAM BREGMAN	JUAN SCHIARETTI	EN BLANCO/IMPUGNÓ	NO VOTÓ	NO SABE
DE ACUERDO	18,1%	44,5%	14,9%	31,0%	25,3%	31,8%	9,1%	23,3%
EN DESACUERDO	50,9%	37,7%	57,6%	28,6%	51,5%	50,0%	60,2%	48,3%
NO SABE	31,0%	17,8%	27,5%	40,5%	23,2%	18,2%	30,7%	28,3%

	ZONA						
	CABA	BUENOS AIRES	CENTRO	NOA	NEA	CUYO	PATAGONIA
DE ACUERDO	32,4%	27,1%	26,1%	26,7%	25,2%	31,6%	23,9%
EN DESACUERDO	36,9%	47,5%	48,9%	48,6%	51,4%	44,3%	52,1%
NO SABE	30,6%	25,4%	25,1%	24,7%	23,5%	24,1%	23,9%

NIVEL DE ACUERDO CON LA FRASE “LA UCR TRAICIONÓ A MACRI Y A BULLRICH” SEGÚN...

	GÉNERO			GRUPO ETARIO				EDUCACIÓN		
	MUJER	VARÓN	OTRO	16-30 AÑOS	31-45 AÑOS	46-60 AÑOS	MÁS DE 60 AÑOS	INICIAL	MEDIO	SUPERIOR
DE ACUERDO	30,7%	35,6%	22,2%	40,3%	33,0%	26,8%	29,5%	36,9%	30,3%	33,8%
EN DESACUERDO	43,1%	39,2%	33,3%	33,6%	44,6%	46,1%	42,2%	31,0%	41,4%	41,7%
NO SABE	26,2%	25,2%	44,4%	26,1%	22,4%	27,2%	28,3%	32,1%	28,3%	24,5%

	¿A QUIÉN VOTÓ EN LA PRIMERA VUELTA EN OCTUBRE?							
	PATRICIA BULLRICH	SERGIO MASSA	JAVIER MILEI	MYRIAM BREGMAN	JUAN SCHIARETTI	EN BLANCO/IMPUGNÓ	NO VOTÓ	NO SABE
DE ACUERDO	52,2%	5,4%	54,9%	7,1%	31,4%	21,7%	30,7%	36,7%
EN DESACUERDO	31,9%	58,8%	26,9%	45,2%	43,1%	39,1%	35,2%	41,7%
NO SABE	15,9%	35,8%	18,3%	47,6%	25,5%	39,1%	34,1%	21,7%

	ZONA						
	CABA	BUENOS AIRES	CENTRO	NOA	NEA	CUYO	PATAGONIA
DE ACUERDO	34,2%	29,8%	31,5%	40,3%	36,3%	29,0%	36,1%
EN DESACUERDO	43,2%	43,5%	41,6%	35,9%	40,4%	40,9%	39,6%
NO SABE	22,5%	26,7%	26,9%	23,7%	23,3%	30,1%	24,3%

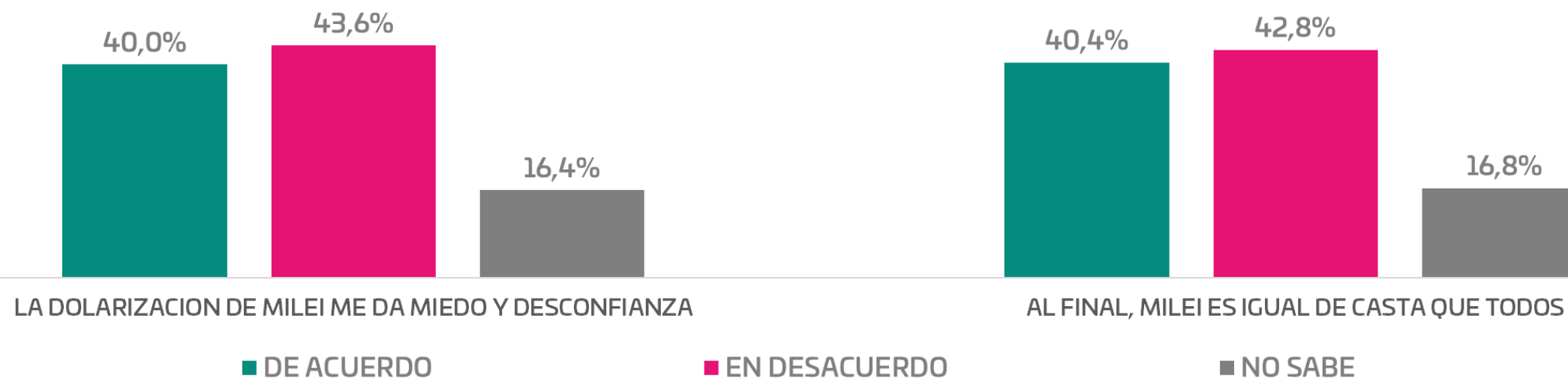
NIVEL DE ACUERDO CON LA FRASE “EL PROYECTO DE UNIDAD NACIONAL DE SERGIO MASSA ES LO MEJOR PARA LA DEMOCRACIA ARGENTINA” SEGÚN...

	GÉNERO			GRUPO ETARIO				EDUCACIÓN		
	MUJER	VARÓN	OTRO	16-30 AÑOS	31-45 AÑOS	46-60 AÑOS	MÁS DE 60 AÑOS	INICIAL	MEDIO	SUPERIOR
DE ACUERDO	35,1%	34,6%	22,2%	27,5%	35,8%	39,1%	39,3%	40,6%	31,1%	35,1%
EN DESACUERDO	47,5%	48,0%	33,3%	57,5%	48,5%	39,9%	41,2%	35,9%	51,6%	48,0%
NO SABE	17,5%	17,4%	44,4%	14,9%	15,7%	21,0%	19,5%	23,5%	17,3%	16,9%

	¿A QUIÉN VOTÓ EN LA PRIMERA VUELTA EN OCTUBRE?							
	PATRICIA BULLRICH	SERGIO MASSA	JAVIER MILEI	MYRIAM BREGMAN	JUAN SCHIARETTI	EN BLANCO/IMPUGNÓ	NO VOTÓ	NO SABE
DE ACUERDO	14,6%	75,2%	3,1%	53,5%	28,4%	17,4%	24,1%	30,5%
EN DESACUERDO	53,1%	22,1%	73,8%	25,6%	49,0%	47,8%	60,9%	54,2%
NO SABE	32,3%	2,7%	23,1%	20,9%	22,5%	34,8%	14,9%	15,3%

	ZONA						
	CABA	BUENOS AIRES	CENTRO	NOA	NEA	CUYO	PATAGONIA
DE ACUERDO	42,3%	37,3%	33,7%	30,2%	33,7%	35,0%	31,9%
EN DESACUERDO	40,5%	42,9%	51,8%	53,7%	50,3%	45,8%	49,3%
NO SABE	17,1%	19,8%	14,4%	16,1%	16,0%	19,2%	18,8%

NIVEL DE ACUERDO CON LAS SIGUIENTES FRASES



NIVEL DE ACUERDO CON LA FRASE “LA DOLARIZACIÓN DE MILEI ME DA MIEDO Y DESCONFIANZA” SEGÚN...

	GÉNERO			GRUPO ETARIO				EDUCACIÓN		
	MUJER	VARÓN	OTRO	16-30 AÑOS	31-45 AÑOS	46-60 AÑOS	MÁS DE 60 AÑOS	INICIAL	MEDIO	SUPERIOR
DE ACUERDO	42,3%	37,4%	55,6%	31,6%	38,3%	46,5%	47,1%	44,4%	32,7%	41,6%
EN DESACUERDO	41,6%	45,8%	33,3%	54,9%	45,6%	35,7%	33,3%	39,1%	48,9%	42,6%
NO SABE	16,1%	16,8%	11,1%	13,4%	16,1%	17,8%	19,6%	16,6%	18,4%	15,8%

	¿A QUIÉN VOTÓ EN LA PRIMERA VUELTA EN OCTUBRE?							
	PATRICIA BULLRICH	SERGIO MASSA	JAVIER MILEI	MYRIAM BREGMAN	JUAN SCHIARETTI	EN BLANCO/IMPUGNÓ	NO VOTÓ	NO SABE
DE ACUERDO	28,3%	72,0%	6,8%	76,7%	47,5%	34,8%	26,1%	50,0%
EN DESACUERDO	40,8%	24,1%	70,7%	16,3%	40,6%	43,5%	56,8%	40,0%
NO SABE	30,9%	3,9%	22,6%	7,0%	11,9%	21,7%	17,0%	10,0%

	ZONA						
	CABA	BUENOS AIRES	CENTRO	NOA	NEA	CUYO	PATAGONIA
DE ACUERDO	55,0%	42,6%	40,2%	31,8%	35,3%	42,2%	39,6%
EN DESACUERDO	28,8%	38,1%	45,6%	53,7%	48,6%	42,8%	45,8%
NO SABE	16,2%	19,4%	14,2%	14,5%	16,1%	15,0%	14,6%

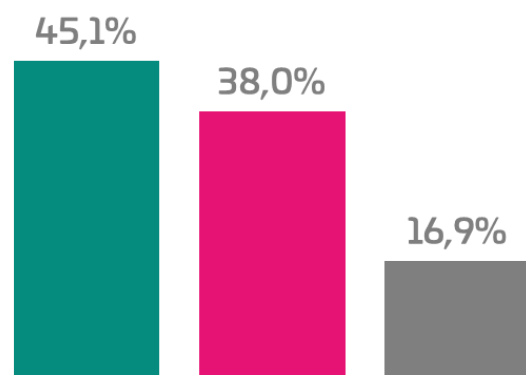
NIVEL DE ACUERDO CON LA FRASE “AL FINAL, MILEI ES IGUAL DE CASTA QUE TODOS” SEGÚN...

	GÉNERO			GRUPO ETARIO				EDUCACIÓN		
	MUJER	VARÓN	OTRO	16-30 AÑOS	31-45 AÑOS	46-60 AÑOS	MÁS DE 60 AÑOS	INICIAL	MEDIO	SUPERIOR
DE ACUERDO	41,4%	39,1%	55,6%	31,6%	37,1%	47,4%	49,6%	39,6%	35,0%	41,8%
EN DESACUERDO	41,5%	44,3%	33,3%	52,7%	45,1%	35,8%	33,4%	39,6%	48,2%	41,6%
NO SABE	17,0%	16,6%	11,1%	15,7%	17,8%	16,8%	16,9%	20,7%	16,7%	16,5%

	¿A QUIÉN VOTÓ EN LA PRIMERA VUELTA EN OCTUBRE?							
	PATRICIA BULLRICH	SERGIO MASSA	JAVIER MILEI	MYRIAM BREGMAN	JUAN SCHIARETTI	EN BLANCO/IMPUGNÓ	NO VOTÓ	NO SABE
DE ACUERDO	31,6%	74,2%	4,4%	81,4%	42,6%	20,8%	26,1%	46,7%
EN DESACUERDO	40,9%	22,5%	71,8%	16,3%	39,6%	33,3%	45,5%	41,7%
NO SABE	27,5%	3,3%	23,7%	2,3%	17,8%	45,8%	28,4%	11,7%

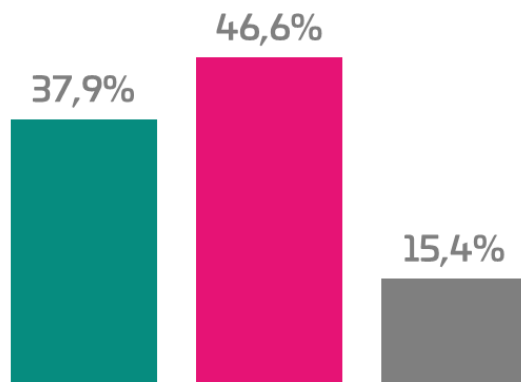
	ZONA						
	CABA	BUENOS AIRES	CENTRO	NOA	NEA	CUYO	PATAGONIA
DE ACUERDO	56,4%	44,7%	38,7%	32,3%	38,1%	40,1%	34,7%
EN DESACUERDO	31,8%	38,0%	45,8%	52,5%	43,2%	42,4%	45,8%
NO SABE	11,8%	17,3%	15,4%	15,2%	18,7%	17,4%	19,4%

NIVEL DE ACUERDO CON LAS SIGUIENTES FRASES



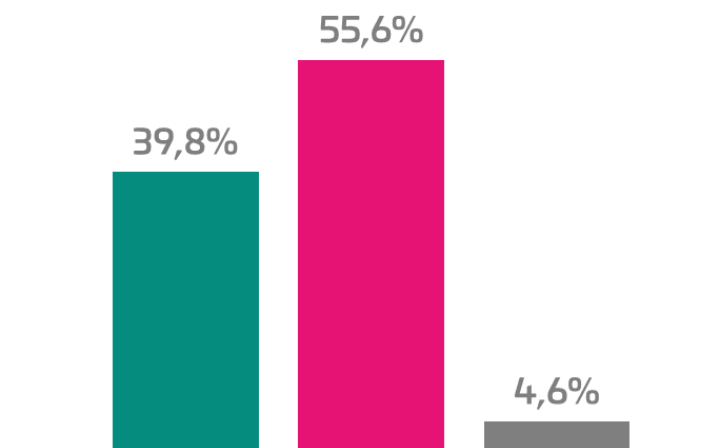
NO QUIERO QUE GANE MASSA

■ DE ACUERDO



NO QUIERO QUE GANE MILEI

■ EN DESACUERDO



MACRI DIJO QUE EL UNICO CAMINO QUE TIENE ARGENTINA, ES JAVIER MILEI

■ NO SABE

NIVEL DE ACUERDO CON LA FRASE “NO QUIERO QUE GANE MASSA” SEGÚN...

	GÉNERO			GRUPO ETARIO				EDUCACIÓN		
	MUJER	VARÓN	OTRO	16-30 AÑOS	31-45 AÑOS	46-60 AÑOS	MÁS DE 60 AÑOS	INICIAL	MEDIO	SUPERIOR
DE ACUERDO	40,9%	49,7%	22,2%	56,2%	47,6%	34,0%	38,1%	47,6%	46,9%	44,6%
EN DESACUERDO	42,4%	33,4%	33,3%	29,3%	39,7%	44,8%	40,8%	33,7%	38,4%	38,7%
NO SABE	16,7%	16,9%	44,4%	14,6%	12,7%	21,2%	21,1%	18,7%	14,7%	16,7%

	¿A QUIÉN VOTÓ EN LA PRIMERA VUELTA EN OCTUBRE?							
	PATRICIA BULLRICH	SERGIO MASSA	JAVIER MILEI	MYRIAM BREGMAN	JUAN SCHIARETTI	EN BLANCO/IMPUGNÓ	NO VOTÓ	NO SABE
DE ACUERDO	68,2%	2,9%	78,0%	4,8%	47,1%	52,2%	54,0%	52,5%
EN DESACUERDO	25,8%	64,8%	18,9%	45,2%	28,4%	30,4%	41,4%	11,9%
NO SABE	6,1%	32,3%	3,1%	50,0%	24,5%	17,4%	4,6%	35,6%

	ZONA						
	CABA	BUENOS AIRES	CENTRO	NOA	NEA	CUYO	PATAGONIA
DE ACUERDO	32,7%	38,0%	47,9%	57,5%	51,1%	44,3%	44,7%
EN DESACUERDO	44,5%	43,9%	36,0%	31,6%	32,3%	34,7%	39,0%
NO SABE	22,7%	18,1%	16,0%	10,9%	16,7%	21,0%	16,3%

NIVEL DE ACUERDO CON LA FRASE “NO QUIERO QUE GANE MILEI” SEGÚN...

	GÉNERO			GRUPO ETARIO				EDUCACIÓN		
	MUJER	VARÓN	OTRO	16-30 AÑOS	31-45 AÑOS	46-60 AÑOS	MÁS DE 60 AÑOS	INICIAL	MEDIO	SUPERIOR
DE ACUERDO	39,0%	36,5%	55,6%	30,2%	36,3%	44,6%	44,0%	37,3%	33,1%	39,2%
EN DESACUERDO	45,0%	48,6%	33,3%	58,3%	47,8%	37,5%	38,3%	48,8%	51,6%	45,0%
NO SABE	16,1%	14,9%	11,1%	11,5%	15,9%	17,9%	17,7%	13,9%	15,3%	15,8%

	¿A QUIÉN VOTÓ EN LA PRIMERA VUELTA EN OCTUBRE?							
	PATRICIA BULLRICH	SERGIO MASSA	JAVIER MILEI	MYRIAM BREGMAN	JUAN SCHIARETTI	EN BLANCO/IMPUGNÓ	NO VOTÓ	NO SABE
DE ACUERDO	16,7%	76,5%	4,3%	81,0%	46,0%	29,2%	28,4%	31,7%
EN DESACUERDO	51,8%	22,4%	74,8%	14,3%	42,0%	37,5%	55,7%	45,0%
NO SABE	31,5%	1,1%	21,0%	4,8%	12,0%	33,3%	15,9%	23,3%

	ZONA						
	CABA	BUENOS AIRES	CENTRO	NOA	NEA	CUYO	PATAGONIA
DE ACUERDO	52,7%	41,3%	37,6%	32,7%	32,1%	37,5%	34,3%
EN DESACUERDO	33,6%	40,7%	49,3%	58,2%	51,9%	43,2%	47,9%
NO SABE	13,6%	18,0%	13,1%	9,1%	16,0%	19,3%	17,9%

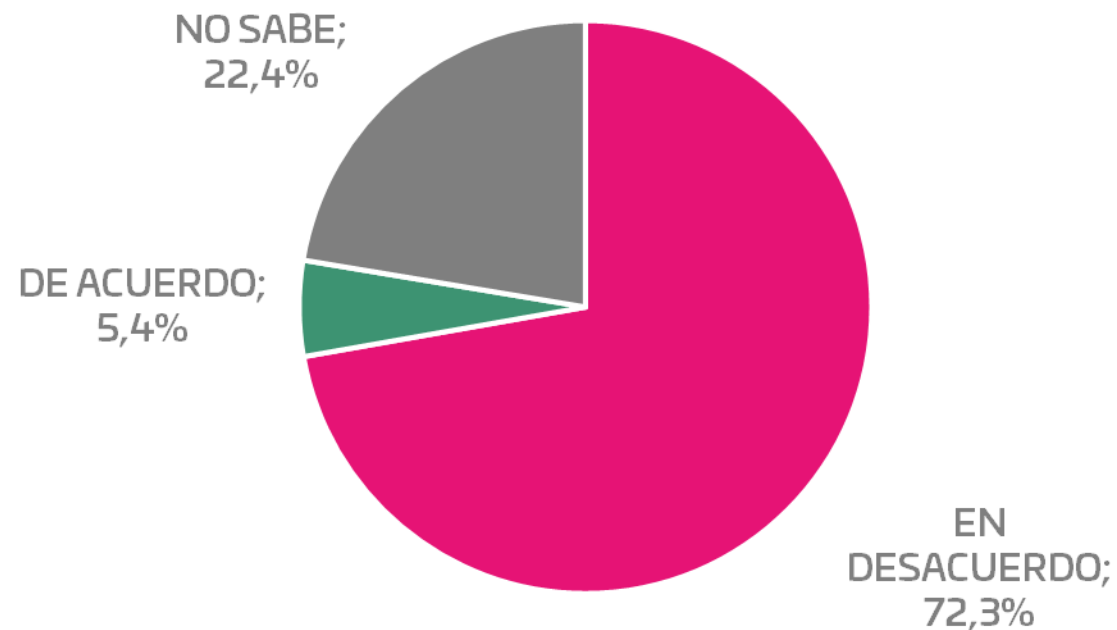
NIVEL DE ACUERDO CON LA FRASE “MACRI DIJO QUE EL ÚNICO CAMINO QUE TIENE ARGENTINA, ES JAVIER MILEI” SEGÚN...

	GÉNERO			GRUPO ETARIO				EDUCACIÓN		
	MUJER	VARÓN	OTRO	16-30 AÑOS	31-45 AÑOS	46-60 AÑOS	MÁS DE 60 AÑOS	INICIAL	MEDIO	SUPERIOR
DE ACUERDO	33,2%	47,0%	40,0%	57,5%	40,3%	25,2%	26,1%	44,9%	42,5%	38,4%
EN DESACUERDO	61,5%	49,0%	60,0%	38,2%	55,1%	70,9%	68,0%	50,5%	54,2%	56,5%
NO SABE	5,2%	4,0%		4,2%	4,6%	3,9%	5,9%	4,7%	3,3%	5,0%

	¿A QUIÉN VOTÓ EN LA PRIMERA VUELTA EN OCTUBRE?							
	PATRICIA BULLRICH	SERGIO MASSA	JAVIER MILEI	MYRIAM BREGMAN	JUAN SCHIARETTI	EN BLANCO/IMPUGNÓ	NO VOTÓ	NO SABE
DE ACUERDO	50,0%	2,4%	74,5%	4,2%	35,2%	31,3%	45,1%	54,8%
EN DESACUERDO	42,6%	94,7%	24,2%	91,7%	49,3%	62,5%	47,9%	26,2%
NO SABE	7,4%	2,9%	1,3%	4,2%	15,5%	6,3%	7,0%	19,0%

	ZONA						
	CABA	BUENOS AIRES	CENTRO	NOA	NEA	CUYO	PATAGONIA
DE ACUERDO	20,5%	28,3%	45,0%	58,1%	46,4%	36,4%	42,2%
EN DESACUERDO	64,1%	66,4%	49,7%	41,9%	52,6%	55,4%	52,9%
NO SABE	15,4%	5,3%	5,3%		0,9%	8,3%	4,9%

NIVEL DE ACUERDO CON LA FRASE "VOTÉ A MILEI Y AHORA NO LO VOY A VOTAR POR ALIARSE A MACRI"



*SÓLO VOTANTES DE MILEI

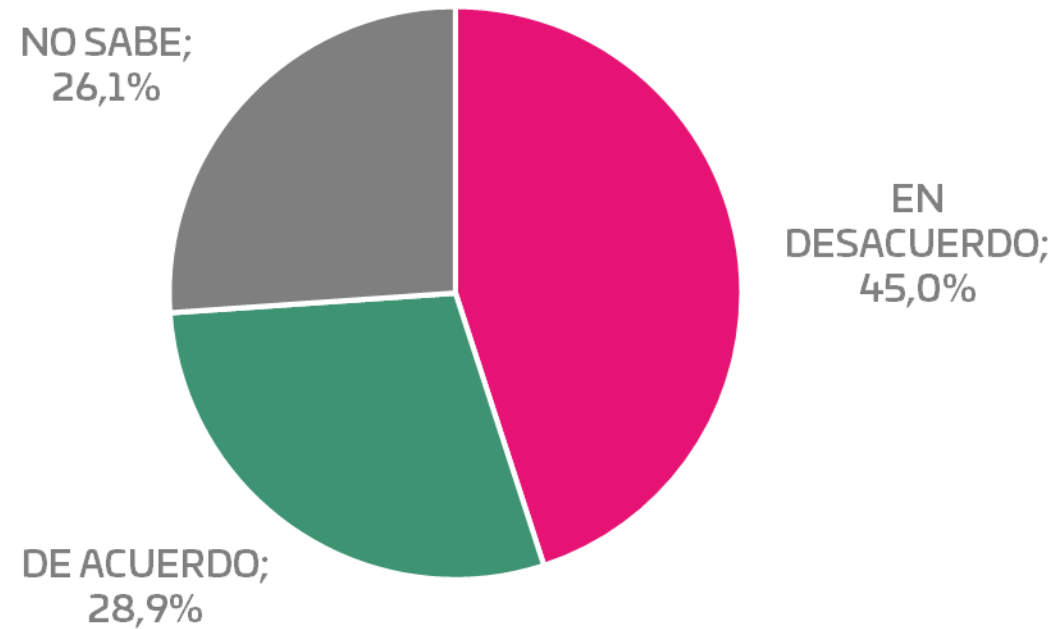
NIVEL DE ACUERDO CON LA FRASE “VOTÉ A MILEI Y AHORA NO LO VOY A VOTAR POR ALIARSE A MACRI” SEGÚN...

	GÉNERO			GRUPO ETARIO				EDUCACIÓN		
	MUJER	VARÓN	OTRO	16-30 AÑOS	31-45 AÑOS	46-60 AÑOS	MÁS DE 60 AÑOS	INICIAL	MEDIO	SUPERIOR
DE ACUERDO	4,2%	6,3%		6,4%	2,9%	7,4%	6,7%	13,6%	8,5%	2,9%
EN DESACUERDO	72,6%	71,8%	100,0%	74,6%	74,6%	63,2%	56,7%	68,2%	69,3%	74,1%
NO SABE	23,2%	21,9%		19,1%	22,5%	29,4%	36,7%	18,2%	22,2%	22,9%

	ZONA						
	CABA	BUENOS AIRES	CENTRO	NOA	NEA	CUYO	PATAGONIA
DE ACUERDO	13,3%	8,4%	0,9%	12,9%			2,2%
EN DESACUERDO	66,7%	65,2%	74,6%	75,8%	77,1%	70,2%	71,7%
NO SABE	20,0%	26,5%	24,6%	11,3%	22,9%	29,8%	26,1%

*SÓLO VOTANTES DE MILEI

NIVEL DE ACUERDO CON LA FRASE “VOTÉ A BULLRICH Y AHORA NO VOY A VOTAR SU ALIANZA CON MILEI”



*SÓLO VOTANTES DE BULLRICH

NIVEL DE ACUERDO CON LA FRASE “VOTÉ A BULLRICH Y AHORA NO VOY A VOTAR SU ALIANZA CON MILEI” SEGÚN...

	GÉNERO			GRUPO ETARIO				EDUCACIÓN		
	MUJER	VARÓN	OTRO	16-30 AÑOS	31-45 AÑOS	46-60 AÑOS	MÁS DE 60 AÑOS	INICIAL	MEDIO	SUPERIOR
DE ACUERDO	24,1%	33,6%		47,8%	17,4%	24,6%	28,3%	75,0%	19,8%	25,2%
EN DESACUERDO	47,4%	42,7%		37,8%	46,5%	46,4%	46,7%	15,9%	58,1%	45,3%
NO SABE	28,4%	23,7%		14,4%	36,0%	29,0%	25,0%	9,1%	22,1%	29,4%

	ZONA						
	CABA	BUENOS AIRES	CENTRO	NOA	NEA	CUYO	PATAGONIA
DE ACUERDO	36,8%	25,6%	26,3%	42,3%	22,2%	25,0%	44,0%
EN DESACUERDO	39,5%	47,6%	47,5%	28,8%	46,0%	56,8%	36,0%
NO SABE	23,7%	26,8%	26,3%	28,8%	31,7%	18,2%	20,0%

*SÓLO VOTANTES DE BULLRICH

