

GIACOBBE & ASOCIADOS

INFORME PÚBLICO

JUNIO II 2023




Si quieres seguir recibiendo nuestros informes
mensuales dejanos tus datos haciendo
CLICK ACÁ

Elecciones Presidenciales



60.2%



36.0%



3.8%



En estas elecciones
hay que frenar al
Kirchnerismo

En estas elecciones
hay que frenar a la
Derecha

Ns/Nc



Posición Kirchnerismo

Quiero que el Kirchnerismo
gane las elecciones de 2023

Quiero que el Kirchnerismo
pierda las elecciones de 2023

Me da lo mismo

Ns/Nc



29.7%



57.0%



12.7%



0.6%




Oficialismo vs Oposición

¿Cómo se siente usted?



34.9%



62.9%



2.1%



Más cerca del
oficialismo nacional

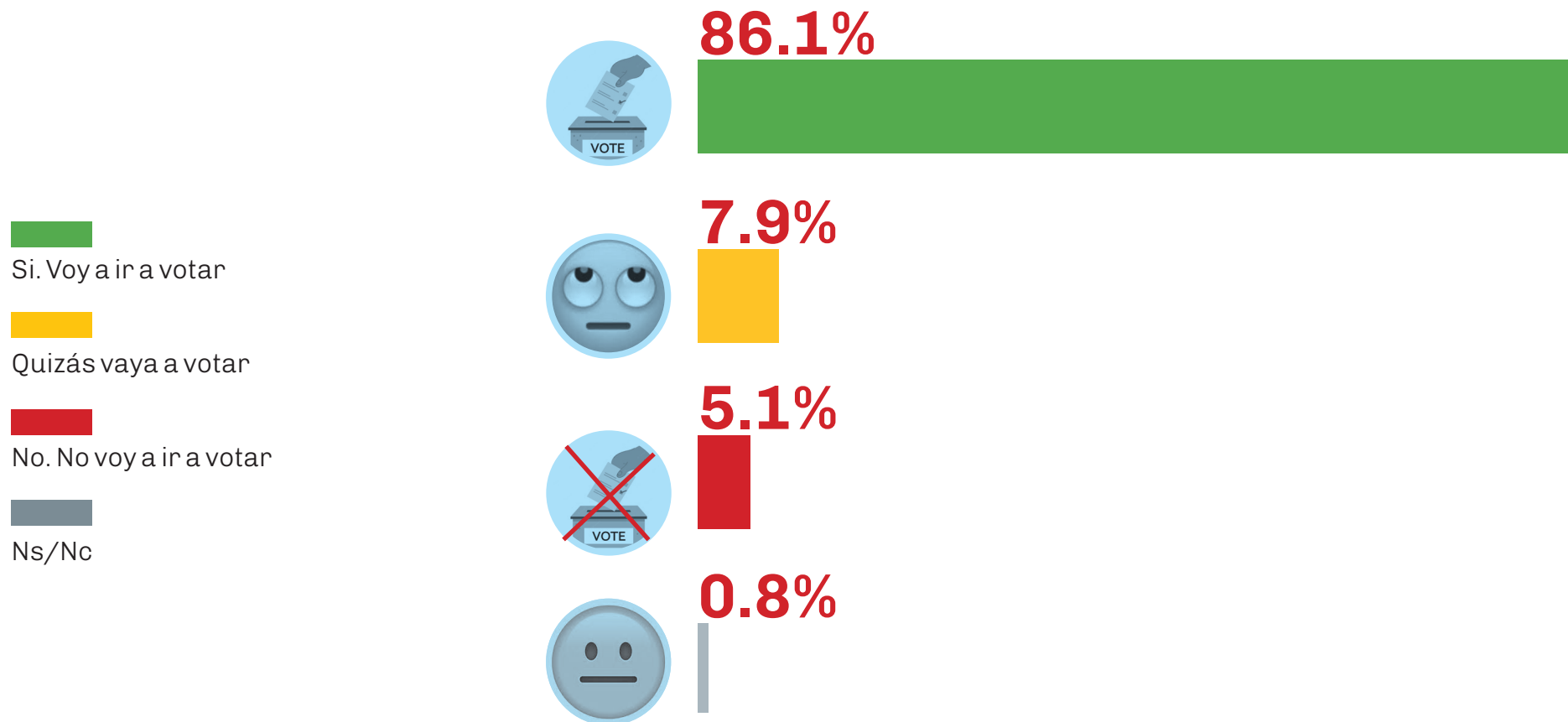
Más cerca de la
oposición

Ns/Nc



Paso
2023

¿Vas a ir a votar en las elecciones PASO de Agosto?



Defina en UNA SOLA palabra a SERGIO MASSA



Ns/Nc: 3.7%

IMÁGENES

Los principales referentes políticos



Patricia Bullrich

35.5%
19.9%
39.8%
4.8%



Cristina Kirchner

31.6%
8.2%
57.4%
2.7%



Javier Milei

29.1%
18.6%
45.8%
6.5%



Mauricio Macri

23.1%
24.3%
48.0%
4.7%



Sergio Massa

17.5%
20.0%
58.5%
4.2%



Positiva



Regular



Negativa



No lo conozco

Ns/Nc



Horacio R Larreta

13.1%
27.2%
53.4%
6.3%



Alberto Fernández

10.4%
19.0%
66.1%
4.4%



Myriam Bregman

8.8%
20.2%
45.1%
26.0%



Juan Schiaretti

6.1%
23.8%
48.0%
22.1%



Gabriel Solano

2.7%
14.5%
32.9%
49.9%



Espacios Políticos

¿Por cuál de estos espacios políticos vas a votar?



32.3%
Juntos por el cambio



28.5%
Unión por la patria



21.9%
La libertad avanza



2.6%
Principios y Valores



1.7%
Frente de Izquierda



0.6%
Hacemos por nuestro país



0.4%
Libres del Sur



0.2%
Política Obrera



0.1%
Movimiento al Socialismo



0.0%
Bandera Vecinal



9.0%
Indeciso



2.2%
Blanco/ Impugnado

Ns/Nc:0.6%

Paso
2023

Si estos fueran los candidatos, ¿Por cuál votaría?



Patricia Bullrich

25.7%



Horacio R. Larreta

7.5%



Sergio Massa

18.9%



Juan Grabois

9.6%



Javier Milei

22.3%



Guillermo Moreno

1.6%



Juan Schiaretti

1.0%

33.2%

28.5%



Myriam Bregman

0.9%



Gabriel Solano

0.1%



Otros

0.7%



Indeciso

9.3%



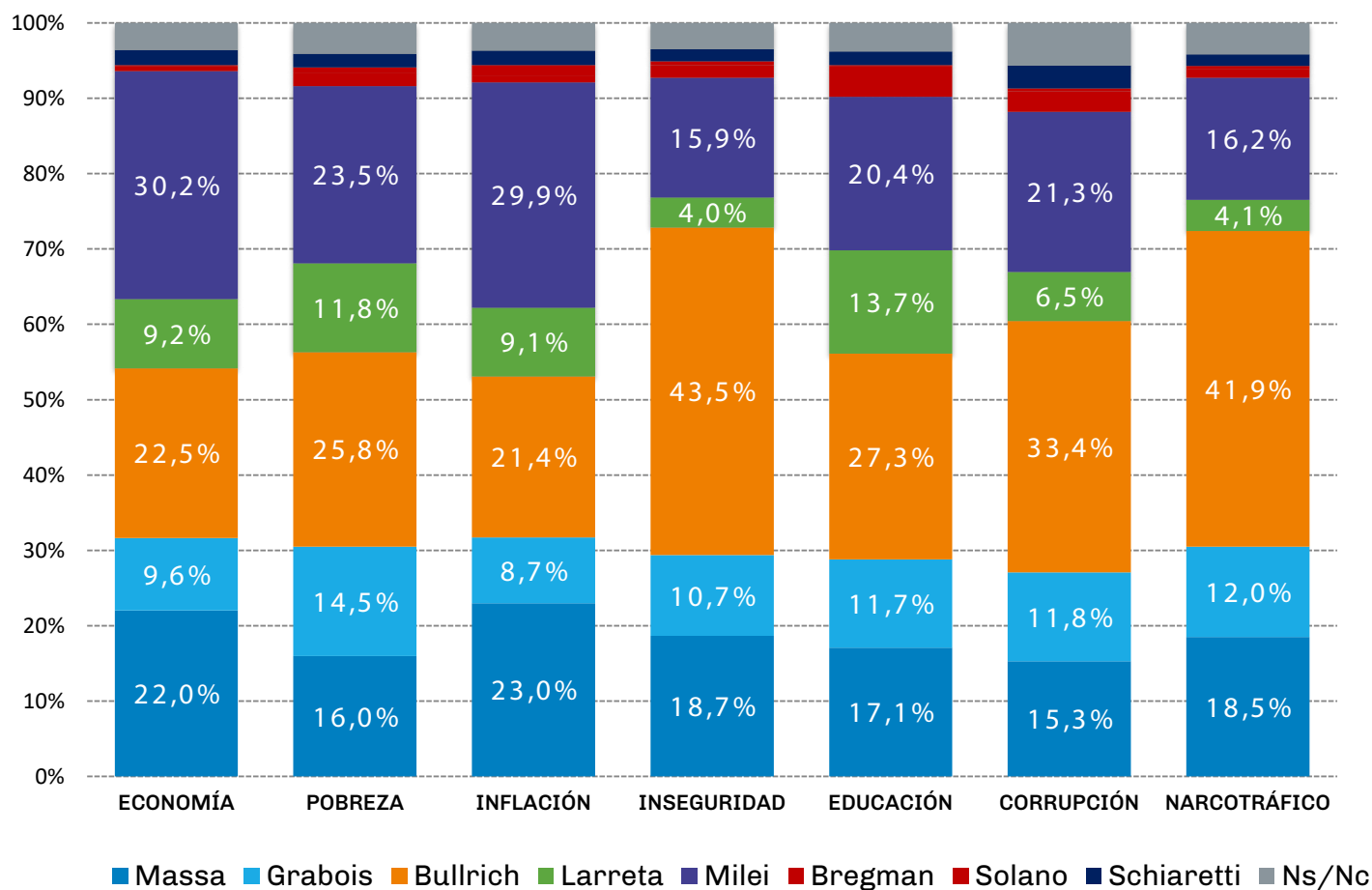
Blanco/
Impugnado

2.0%

1.0%

Ns/Nc:0.4%

¿Cuál de estos políticos está en capacidad de solucionar los siguientes problemas?



FICHA TÉCNICA

Área

ARGENTINA.

Fecha de realización

27 DE JUNIO AL 02 DE JULIO DE 2023.

Tipo de muestreo

Muestreo ajustado por cuotas de género, edad, nivel de estudios, ingresos percibidos, y regiones para las provincias Argentinas, secciones electorales para la Provincia de Buenos Aires y comunas para Ciudad Autónoma de Buenos Aires.

Tamaño de la muestra

2500 CASOS.

Margen de error

+/- 2%.

Modalidad

Cuestionario estructurado con preguntas abiertas y cerradas.

Sistema de consulta

Encuestas a dispositivos móviles y a sobre cerrado