



Encuesta de **expectativas de ejecutivos**



Edición **2023**



idea < **RELEVAMIENTOS**





Ficha Técnica



Encuesta de
**expectativas
de ejecutivos**



Edición
2023

Muestra

261 ejecutivos/as socios/as de IDEA

Técnica

Encuesta online

Fecha

Del 14 al 30 de junio de 2023

Situación económica del país

¿Cómo consideras que es la situación económica actual del país con respecto a lo que era doce meses atrás?
¿Cómo consideras que será la situación económica dentro de doce meses en comparación con el presente?

Encuesta de
expectativas de
ejecutivos

Edición
2023

● Mucho peor ● Moderadamente peor ● Igual ● Moderadamente mejor ● Mucho mejor

Evaluación del último año



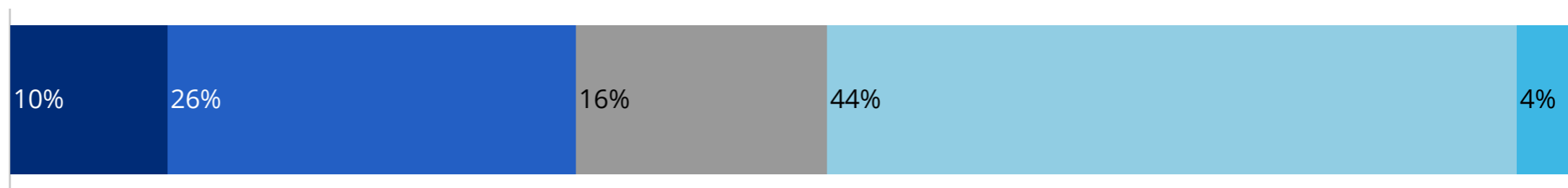
⊖ 91%

Servicios 89% | Industria 91%

⊕ 4%

Servicios 6% | Industria 1%

Perspectivas del próximo año



⊖ 36%

Servicios 35% | Industria 37%

⊕ 48%

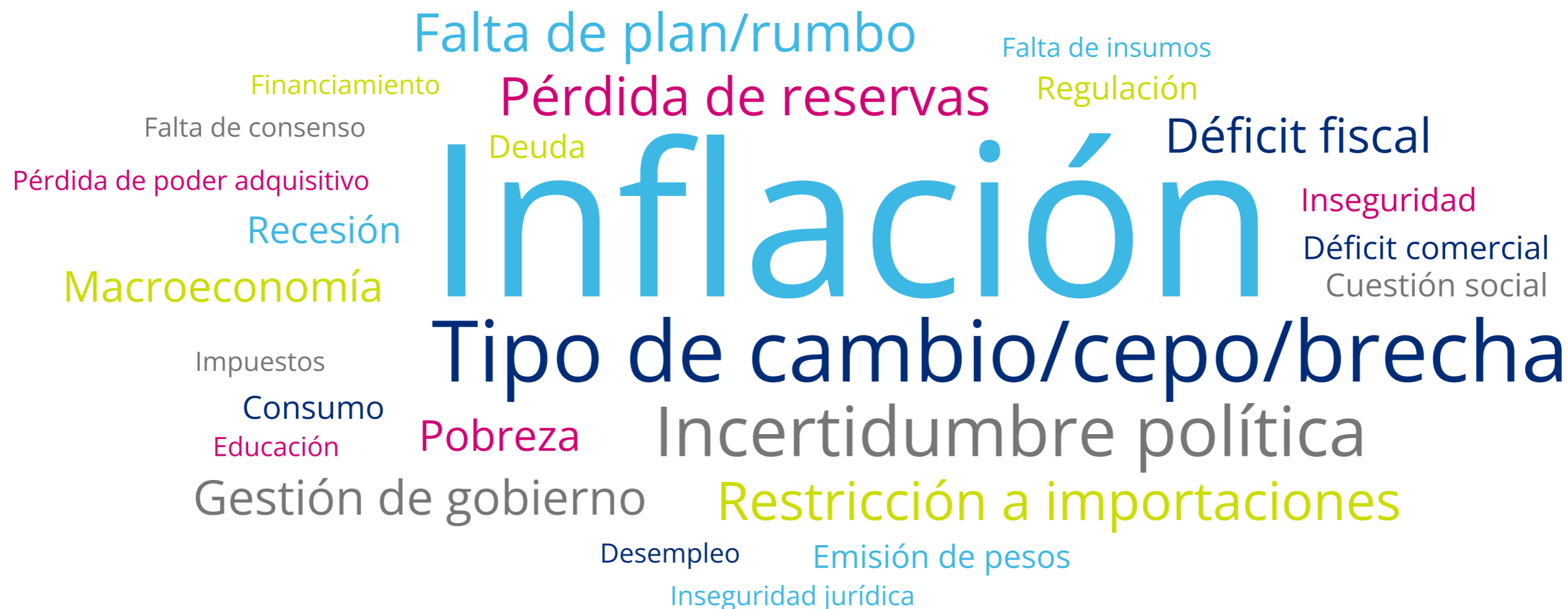
Servicios 50% | Industria 46%

Situación económica del país

Justificación de la evaluación negativa de la situación económica del país con respecto al último año

Encuesta de
expectativas de
ejecutivos

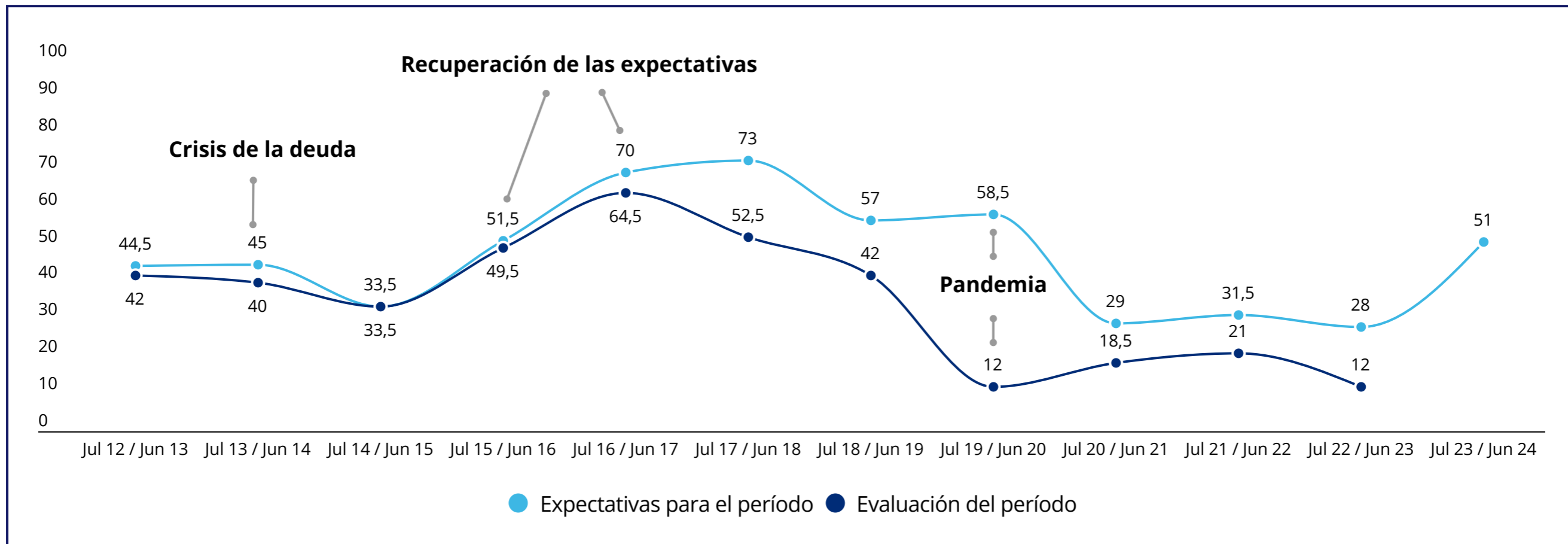
Edición
2023



Evolución de percepción de la situación económica del país con respecto al último/próximo año*

Encuesta de expectativas de ejecutivos

Edición 2023



* El índice se calcula asignando valores ponderados al porcentaje de cada respuesta (mucho peor: 0; peor: 0,25; igual: 0,5; moderadamente mejor: 0,75; mejor: 1) sobre la evaluación de la situación económica del país del último año y las expectativas en torno a los próximos 12 meses. Dado que entre 2012 y 2021 la encuesta se realizaba semestralmente, los resultados de esos años corresponden al promedio de los dos semestres involucrados.

Evolución de percepción de la situación económica del país con respecto al último/próximo año por sector

Encuesta de
expectativas de
ejecutivos

Edición
2023

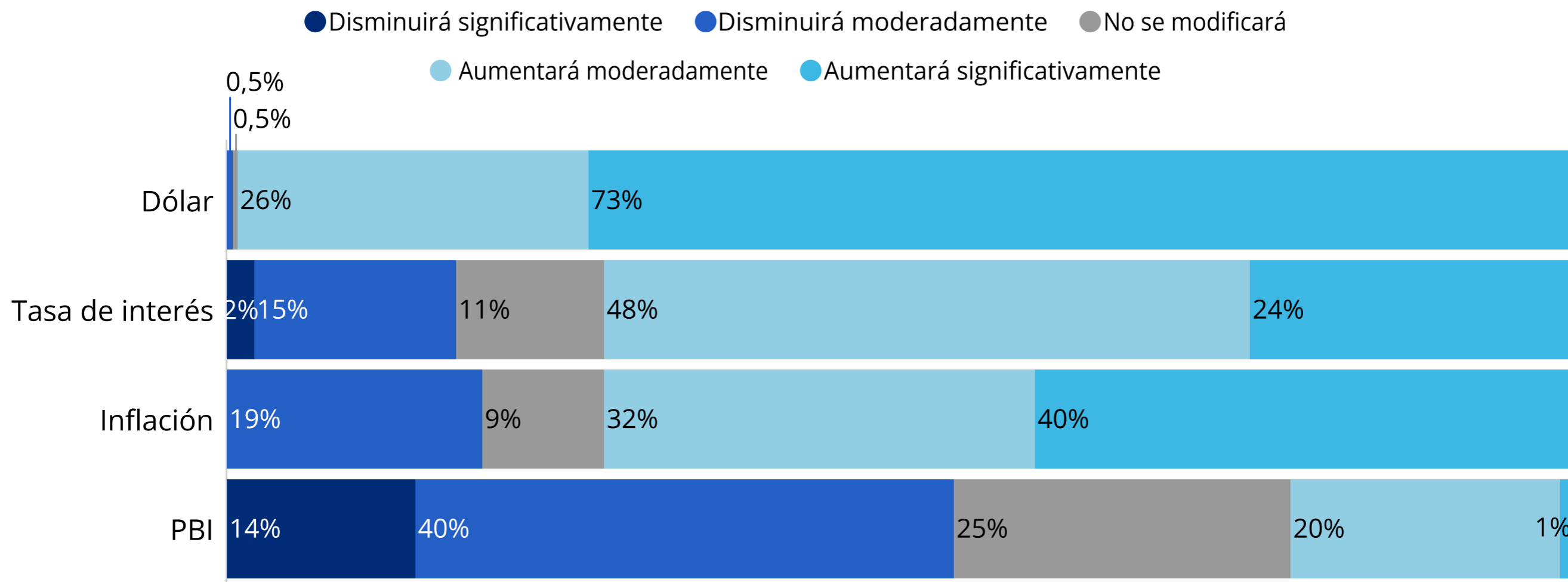
	Total	Industria	Servicios
Evaluación del periodo	12	13	13
Expectativas para el periodo	51	54	43

Comportamiento de principales variables económicas

¿Cómo creés que será el comportamiento de cada una de las variables en el próximo año?

Encuesta de
expectativas de
ejecutivos

Edición
2023



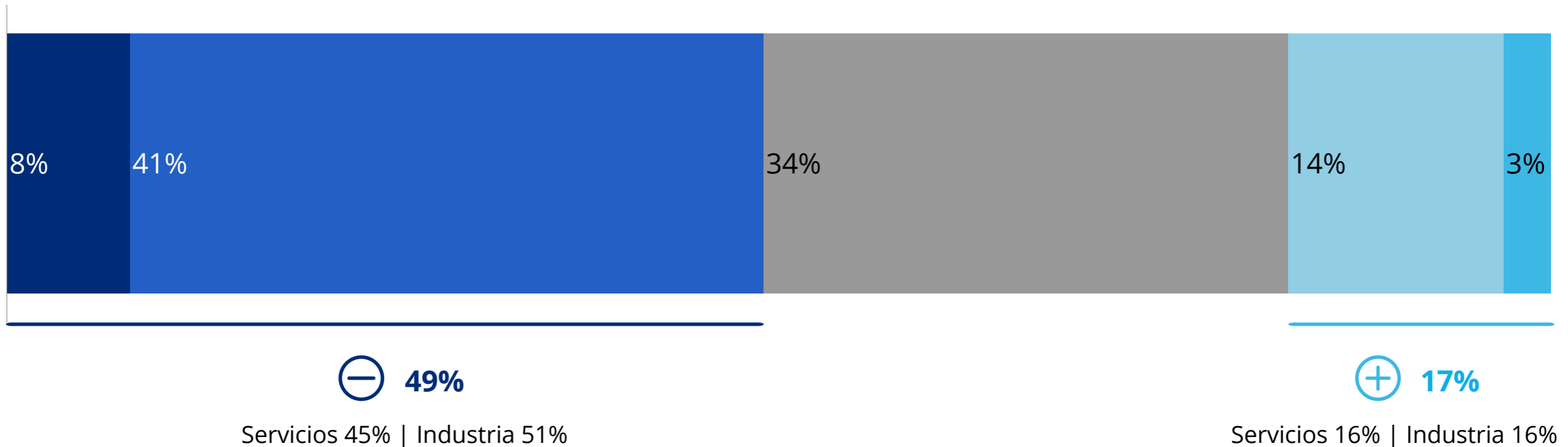
Situación económica-financiera de la empresa

¿Cómo consideras que es la situación económico-financiera actual de tu empresa con respecto a lo que era doce meses atrás?

Encuesta de expectativas de ejecutivos

Edición 2023

● Mucho peor ● Moderadamente peor ● Igual ● Moderadamente mejor ● Mucho mejor



Ventas

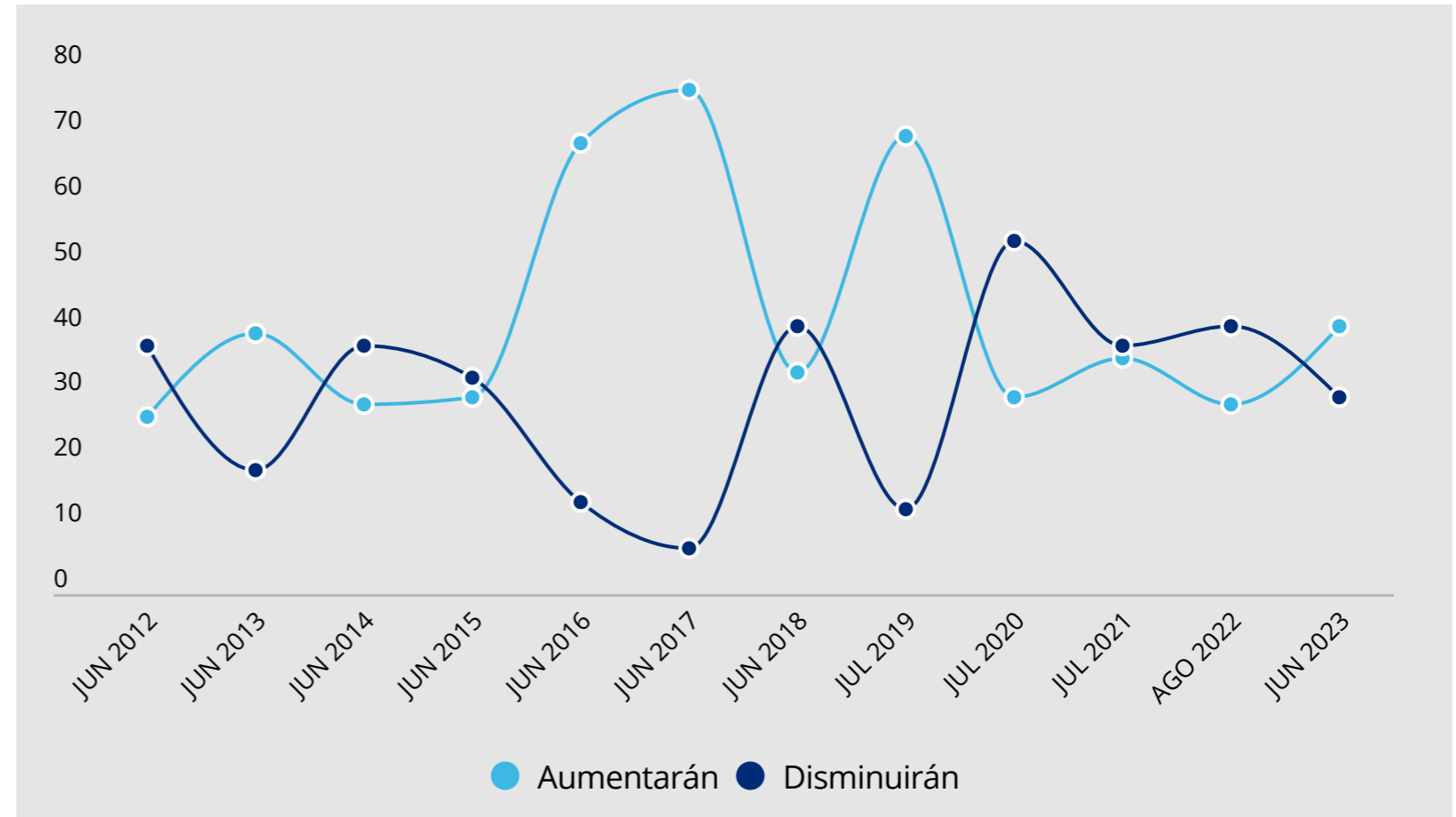
¿Qué crees que sucederá con las ventas en tu empresa dentro de 12 meses?
Serie histórica

Encuesta de
expectativas de
ejecutivos

Edición
2023

	Ago 2022	Jun 2023
Aumentarán significativamente	3%	4%
Aumentarán moderadamente	26%	37%
No se modificarán	30%	29%
Disminuirán levemente	30%	24%
Disminuirán significativamente	11%	6%
BALANCE	-12	11

70%



Exportaciones*

¿Qué crees que sucederá con las exportaciones en tu empresa dentro de 12 meses?

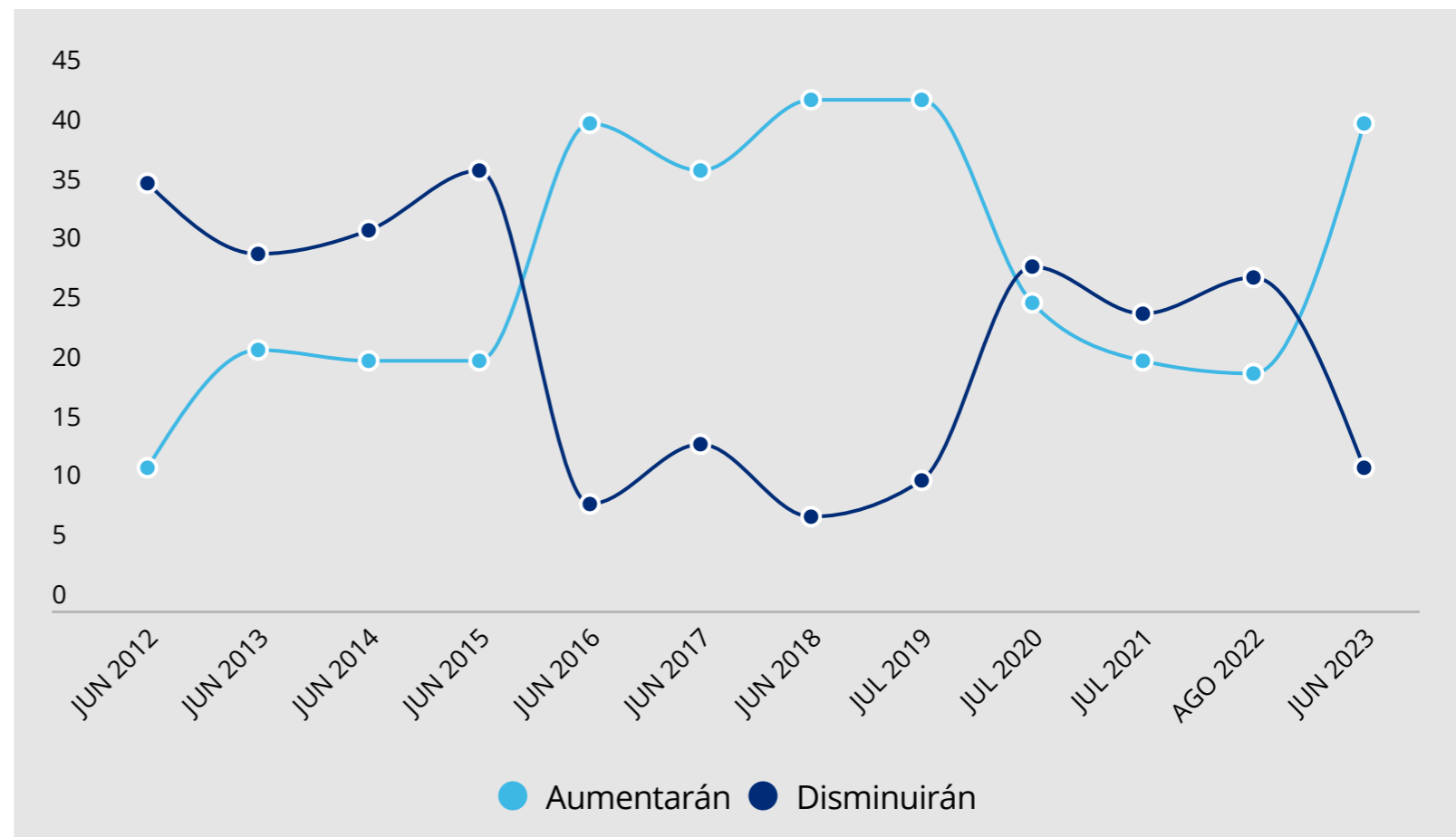
Serie histórica

Encuesta de
expectativas de
ejecutivos

Edición
2023

	Ago 2022	Jun 2023
Aumentarán significativamente	4%	5%
Aumentarán moderadamente	16%	36%
No se modificarán	52%	47%
Disminuirán levemente	14%	6%
Disminuirán significativamente	14%	6%
BALANCE	-8	29

88%



* Entre las empresas que exportan.

Inversión

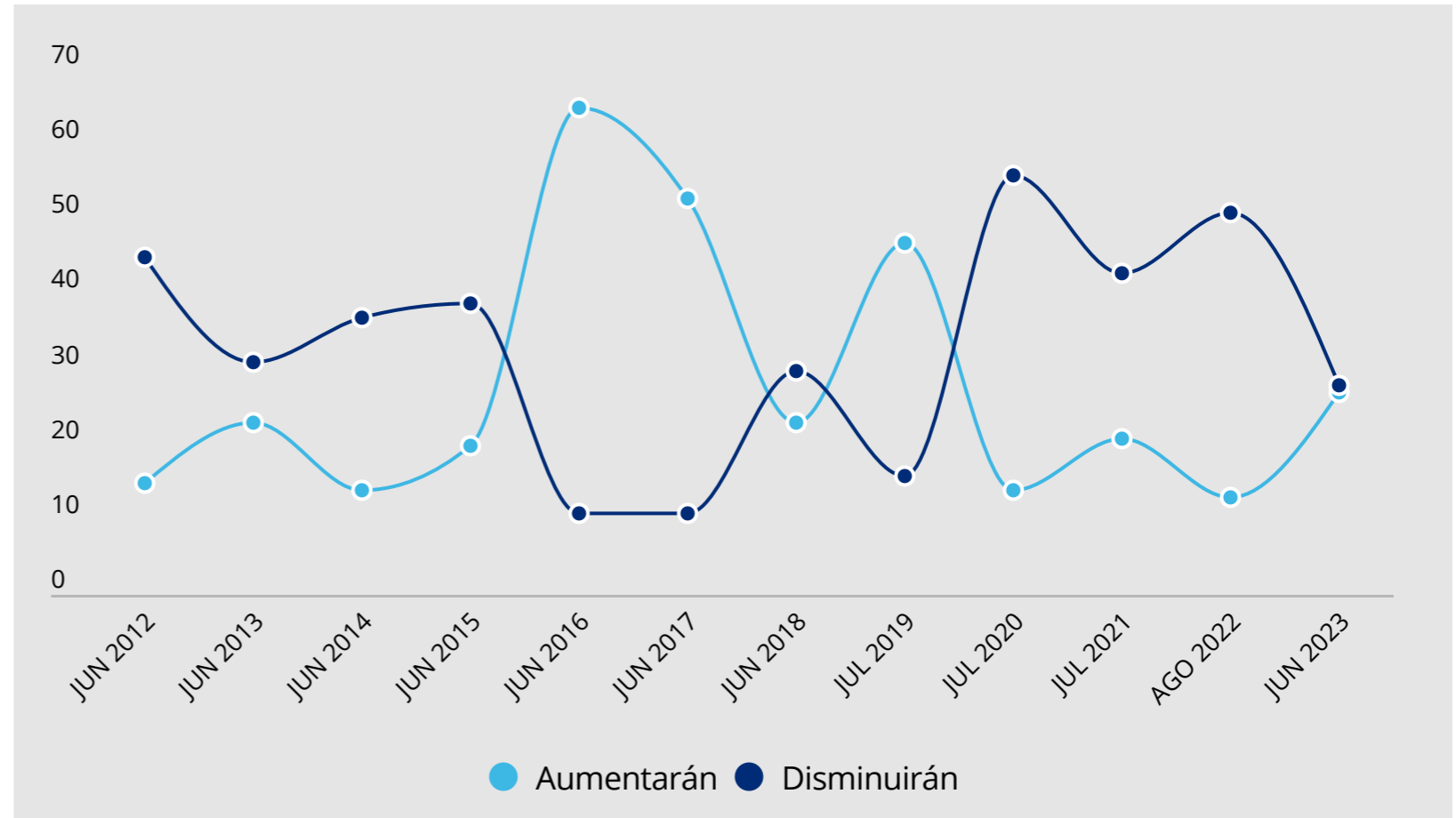
¿Qué crees que sucederá con la inversión en tu empresa dentro de 12 meses?
Serie histórica

Encuesta de
expectativas de
ejecutivos

Edición
2023

	Ago 2022	Jun 2023
Aumentarán significativamente	4%	1%
Aumentarán moderadamente	9%	26%
No se modificarán	36%	45%
Disminuirán levemente	22%	18%
Disminuirán significativamente	29%	10%
BALANCE	-38	-1

72%



Empleo

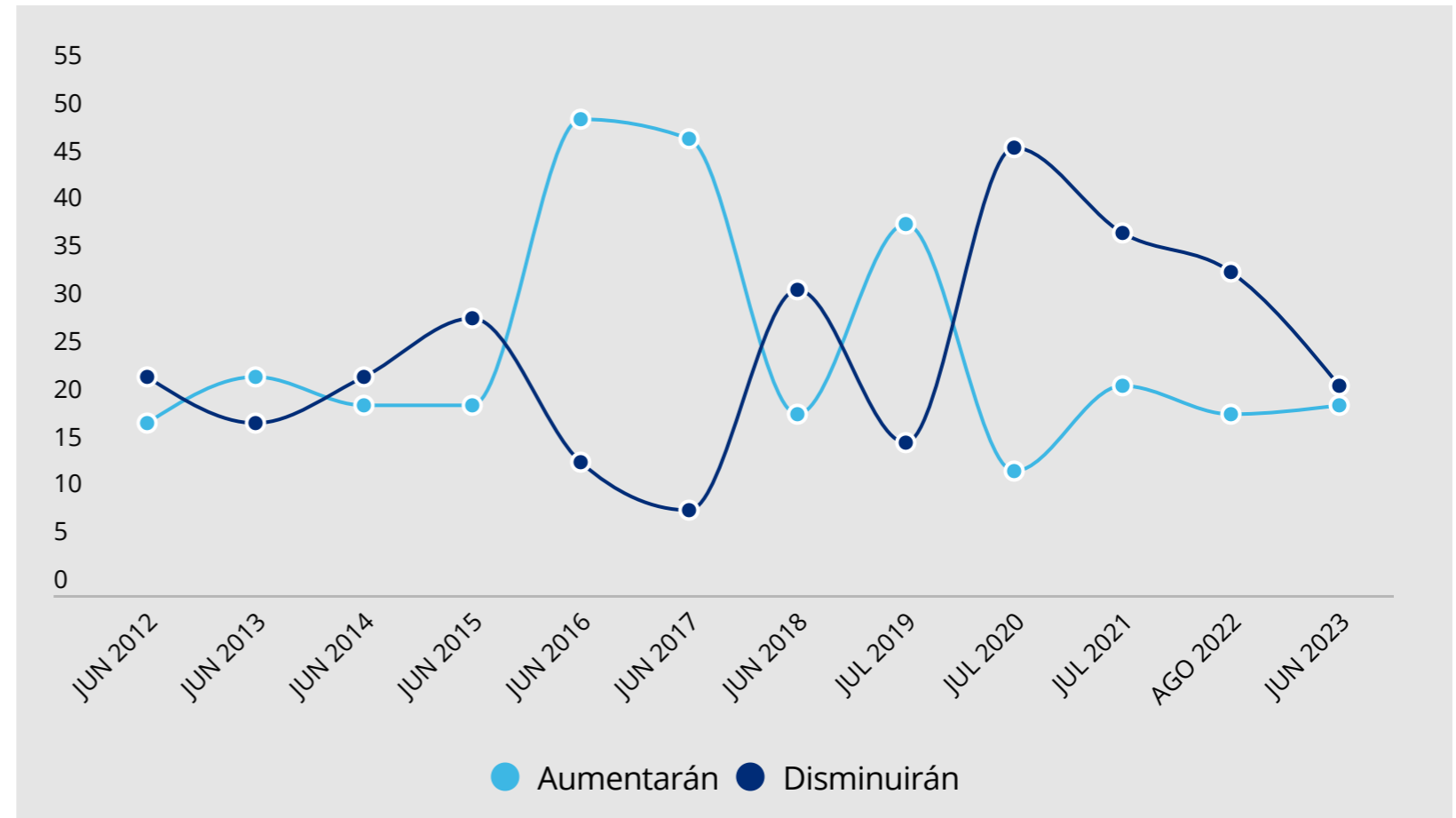
¿Qué crees que sucederá con el empleo en tu empresa dentro de 12 meses?
Serie histórica

Encuesta de
expectativas de
ejecutivos

Edición
2023

	Ago 2022	Jun 2023
Aumentarán significativamente	4%	2%
Aumentarán moderadamente	15%	18%
No se modificarán	47%	58%
Disminuirán levemente	20%	20%
Disminuirán significativamente	14%	2%
BALANCE	-15	-2

78%



Rentabilidad

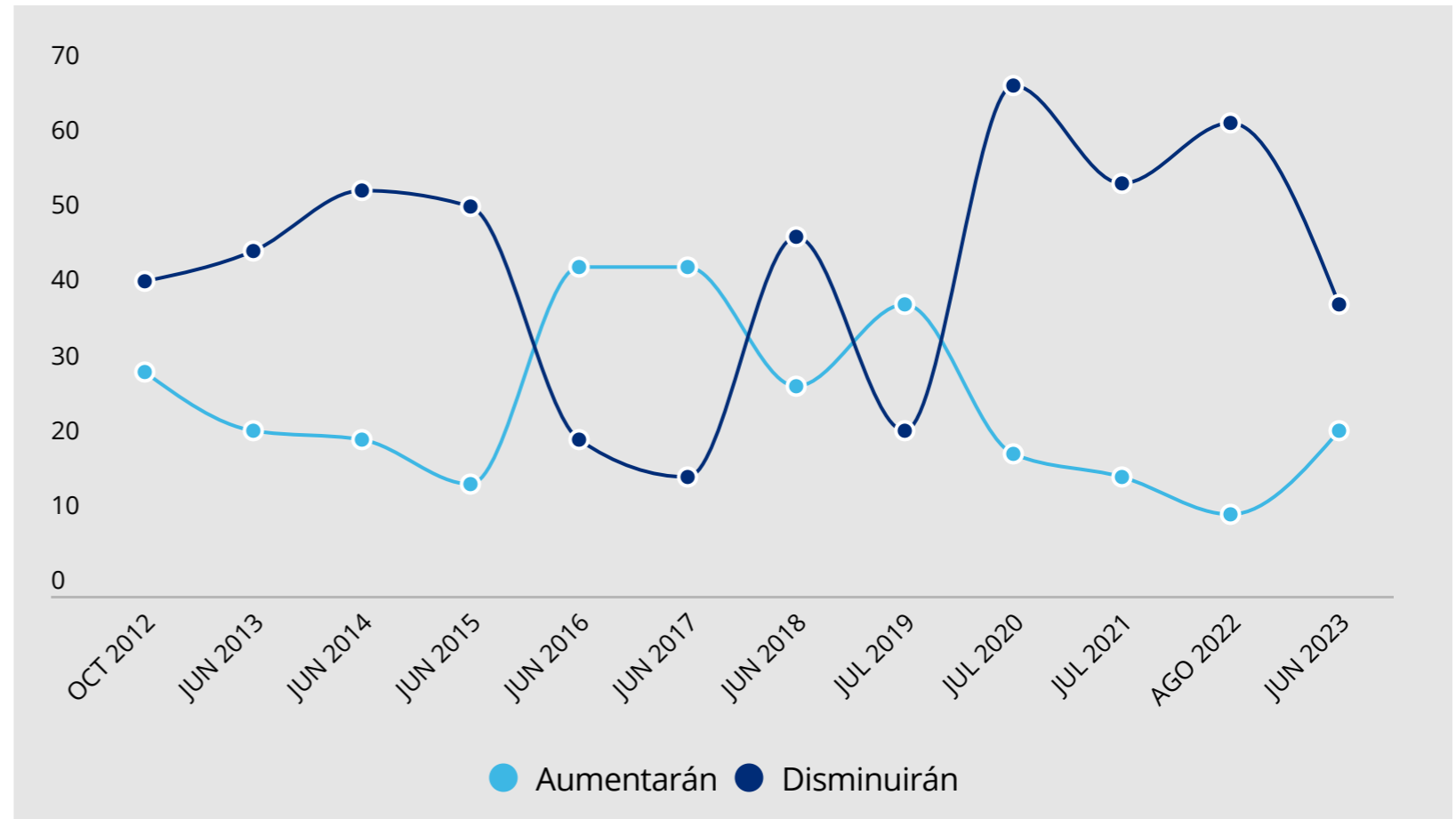
¿Qué creés que sucederá con tu empresa en los próximos 12 meses en términos de rentabilidad?
Serie histórica

Encuesta de
expectativas de
ejecutivos

Edición
2023

	Ago 2022	Jun 2023
Aumentarán significativamente	2%	1%
Aumentarán moderadamente	9%	21%
No se modificarán	26%	39%
Disminuirán levemente	35%	31%
Disminuirán significativamente	28%	8%
BALANCE	-52	-17

61%

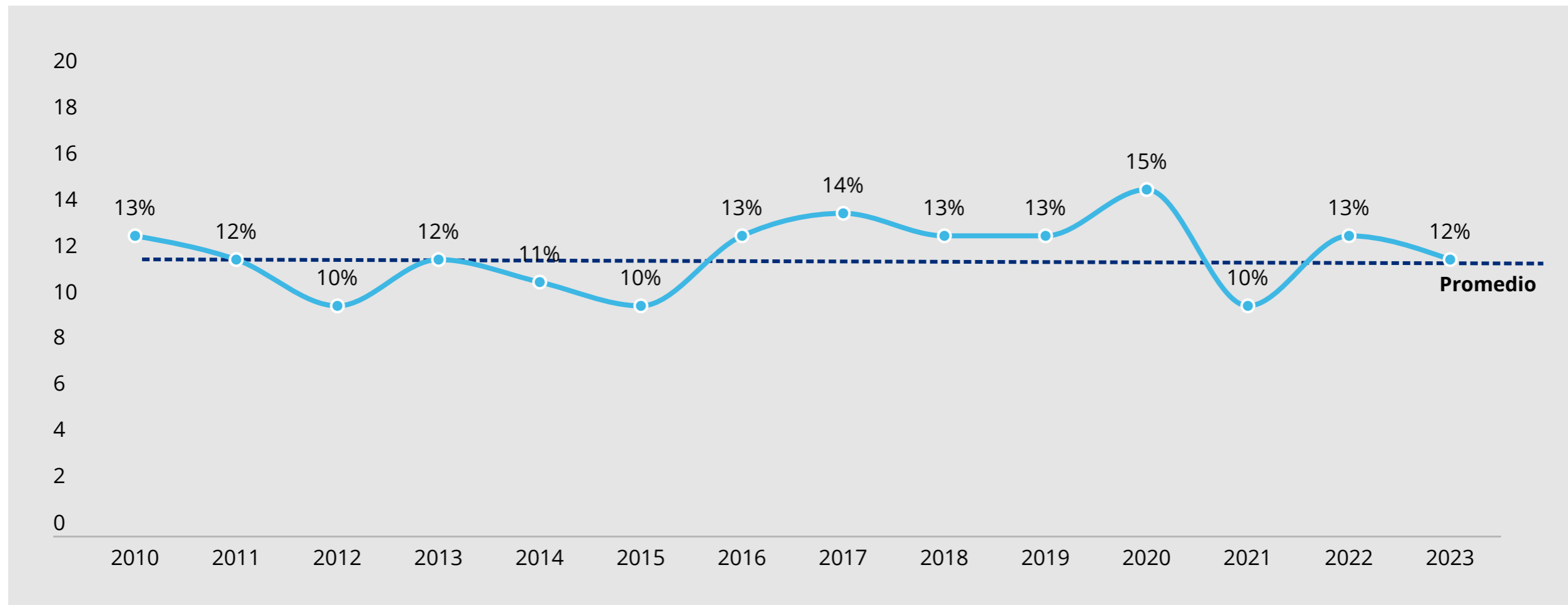


Inversión 2023

Inversión estimada para 2023 como porcentaje de la facturación anual

Encuesta de
expectativas de
ejecutivos

Edición
2023



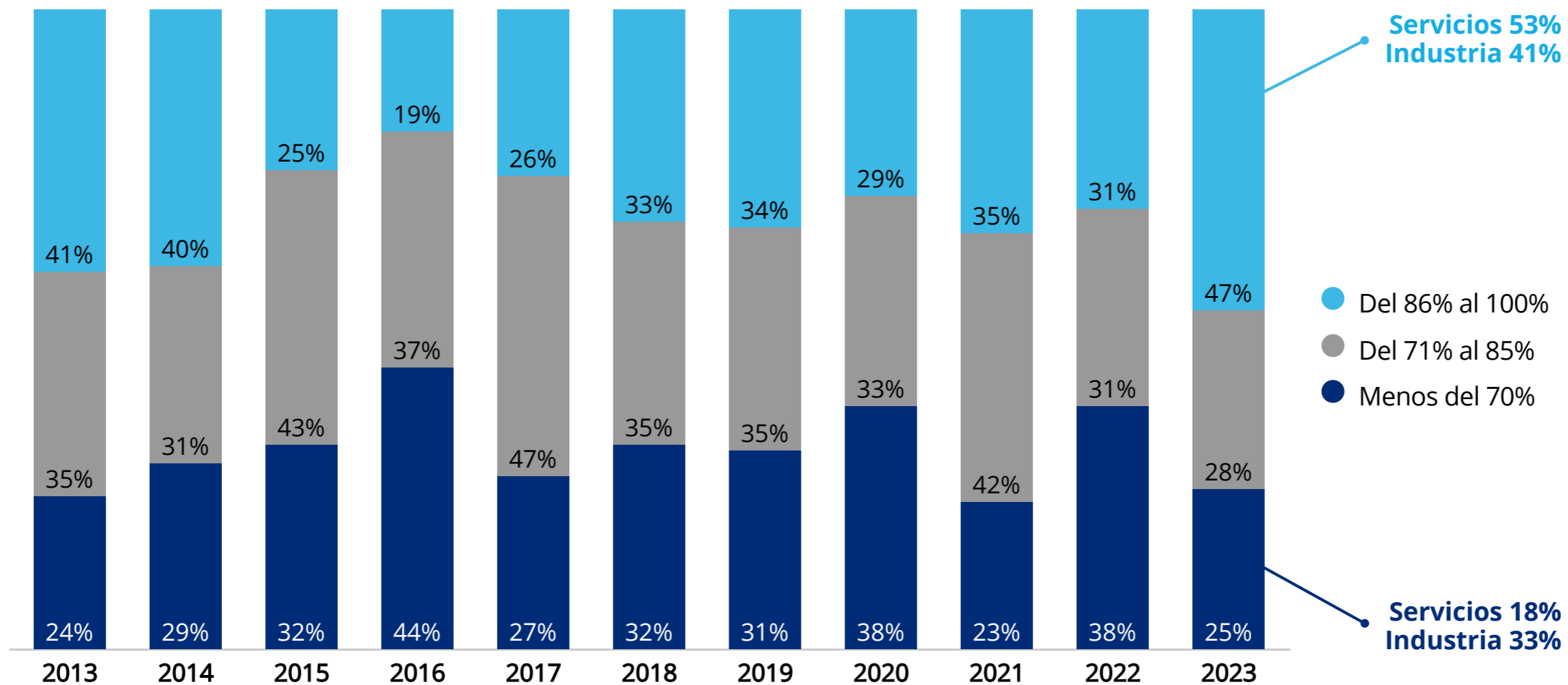
* Entre las empresas que invierten.

Capacidad instalada

¿A qué tasa de su capacidad máxima está operando actualmente tu empresa?

Encuesta de
expectativas de
ejecutivos

Edición
2023



Elecciones Argentina 2023

Prioridades antes y después del 10 de diciembre [Respuestas múltiples]

Encuesta de
expectativas de
ejecutivos

Edición
2023

¿Cuáles creés que deberían ser las prioridades para el actual gobierno de acá al fin del mandato el 10 de diciembre de 2023?

1	Contener la inflación	79%
2	Reducir la brecha cambiaria	48%
3	Elaborar y comunicar un plan claro para el resto del año	44%
4	Mostrar que la calidad institucional es prioridad	40%
5	Iniciar un diálogo con otros sectores políticos	34%
6	Seguir gobernando sin pensar en las elecciones	21%
7	Incentivar el consumo interno	6%
7	Otra	6%
9	Disminuir el déficit fiscal	2%
9	Ninguna	2%

¿Cuáles creés que deberían ser las prioridades inmediatas del gobierno que asuma en diciembre de 2023, independientemente del signo político?

1	Disminuir el déficit fiscal	80%
2	Bajar el porcentaje de inflación mensual	64%
3	Impulsar sectores estratégicos	48%
4	Eliminar la brecha cambiaria	40%
5	Frenar la pérdida de reservas del BCRA	18%
6	Potenciar acuerdos de libre comercio	13%
7	Otra	12%
8	Ajustar tarifas de servicios públicos	10%
9	Buscar financiamiento en organismos multilaterales	6%
10	Promover el consumo interno	5%

Emergentes finales

Encuesta de
expectativas de
ejecutivos

Edición
2023

Por octavo año consecutivo, la economía se ha comportado por debajo de las expectativas

La inflación, el esquema cambiario y la incertidumbre política son los factores que más inciden en la evaluación negativa de la situación actual

Se produjo un significativo incremento de las expectativas en relación al próximo año

Existe una tendencia a la suba de 3 de las 4 principales variables macroeconómicas, con alta expectativa en torno al aumento del dólar

Se proyecta una recesión o desaceleración de la economía (estimación de baja del PBI)

Al igual que en 2022, la evaluación de la empresa es mejor que la del país

Las principales variables de las empresas muestran recuperación. En particular, ventas y exportaciones enseñan un balance positivo

El empleo es una de las variables que se mantiene más estable, con una baja moderada del porcentaje de empresas que prevé reducir su plantilla

La inversión como proporción del nivel de facturación muestra una mínima baja con respecto a 2022 pero se mantiene dentro del promedio de los últimos 10 años

La tasa de capacidad de operación es la más alta de los últimos 10 años

Para 8 de cada 10 empresarios/as la prioridad nro. 1 del gobierno de acá a diciembre debería ser la inflación

Después de diciembre, hay bastante unanimidad en torno a poner como primera prioridad la reducción del déficit fiscal



> ANEXO 1

Apertura por sector
de actividad y tamaño
de empresa



Encuesta de
**expectativas
de ejecutivos**



Edición
2023



IDEA < RELEVAMIENTOS

Evaluación del país en el último año

¿Cómo consideras que es la situación económica actual del país con respecto a lo que era doce meses atrás?

Encuesta de
expectativas de
ejecutivos

Edición
2023

	Total	Sector		Tamaño de empresa	
		Industria	Servicios	Pyme	Grande
Mucho mejor	2%	2%	2%	1%	2%
Moderadamente mejor	2%	4%	1%	2%	2%
Igual	5%	7%	6%	8%	4%
Moderadamente peor	25%	18%	28%	26%	24%
Mucho peor	66%	69%	63%	63%	68%

Perspectivas del país para el próximo año

¿Cómo considerás que será la situación económica del país dentro de doce meses en comparación con el presente?

Encuesta de
expectativas de
ejecutivos

Edición
2023

	Total	Sector		Tamaño de empresa	
		Industria	Servicios	Pyme	Grande
Mucho mejor	4%	8%	3%	2%	5%
Moderadamente mejor	44%	39%	41%	44%	44%
Igual	16%	21%	15%	14%	17%
Moderadamente peor	26%	24%	29%	33%	22%
Mucho peor	10%	8%	12%	7%	12%

Dólar

¿Cómo creés que será el comportamiento del dólar en los próximos doce meses?

Encuesta de
expectativas de
ejecutivos

Edición
2023

	Total	Sector		Tamaño de empresa	
		Industria	Servicios	Pyme	Grande
Aumentará significativamente	73%	72%	74%	74%	73%
Aumentará moderadamente	26%	28%	24%	26%	26%
No se modificará	0,5%	0%	1%	0%	0,5%
Disminuirá moderadamente	0,5%	0%	1%	0%	0,5%
Disminuirá significativamente	0%	0%	0%	0%	0%

Tasa de interés

¿Cómo creés que será el comportamiento de la tasa de interés en los próximos doce meses?

Encuesta de
expectativas de
ejecutivos

Edición
2023

	Total	Sector		Tamaño de empresa	
		Industria	Servicios	Pyme	Grande
Aumentará significativamente	24%	21%	28%	17%	28%
Aumentará moderadamente	48%	48%	45%	53%	45%
No se modificará	11%	11%	12%	13%	10%
Disminuirá moderadamente	15%	18%	13%	16%	15%
Disminuirá significativamente	2%	2%	2%	1%	2%

Inflación

¿Cómo creés que será el comportamiento de la inflación en los próximos doce meses?

Encuesta de
expectativas de
ejecutivos

Edición
2023

	Total	Sector		Tamaño de empresa	
		Industria	Servicios	Pyme	Grande
Aumentará significativamente	40%	36%	45%	39%	41%
Aumentará moderadamente	32%	42%	25%	32%	32%
No se modificará	9%	11%	9%	12%	8%
Disminuirá moderadamente	19%	11%	21%	17%	19%
Disminuirá significativamente	0%	0%	0%	0%	0%

PBI

¿Cómo creés que será el comportamiento del PBI en los próximos doce meses?

Encuesta de
expectativas de
ejecutivos

Edición
2023

	Total	Sector		Tamaño de empresa	
		Industria	Servicios	Pyme	Grande
Aumentará significativamente	1%	1%	1%	1%	1%
Aumentará moderadamente	20%	20%	18%	17%	22%
No se modificará	25%	24%	27%	23%	27%
Disminuirá moderadamente	40%	35%	41%	48%	35%
Disminuirá significativamente	14%	20%	13%	11%	15%

Evaluación de la empresa en el último año

¿Cómo consideras que es la situación económico-financiera actual de tu empresa con respecto a lo que era doce meses atrás?

Encuesta de
expectativas de
ejecutivos

Edición
2023

	Total	Sector		Tamaño de empresa	
		Industria	Servicios	Pyme	Grande
Mucho mejor	3%	2%	4%	1%	4%
Moderadamente mejor	14%	16%	11%	14%	14%
Igual	34%	33%	37%	38%	32%
Moderadamente peor	41%	36%	42%	41%	41%
Mucho peor	8%	13%	6%	6%	9%

Ventas

¿Qué creés que va a suceder las ventas en tu empresa dentro de los próximos doce meses?

Encuesta de
expectativas de
ejecutivos

Edición
2023

	Total	Sector		Tamaño de empresa	
		Industria	Servicios	Pyme	Grande
Aumentará significativamente	4%	5%	4,5%	3%	5%
Aumentará moderadamente	37%	31%	42%	35%	38%
No se modificará	29%	25%	31%	33%	27%
Disminuirá moderadamente	24%	30%	18%	22%	24%
Disminuirá significativamente	6%	9%	4,5%	7%	6%

Exportaciones*

¿Qué creés que va a suceder con las exportaciones en tu empresa dentro de los próximos doce meses?

Encuesta de
expectativas de
ejecutivos

Edición
2023

	Total	Sector		Tamaño de empresa	
		Industria	Servicios	Pyme	Grande
Aumentará significativamente	5%	6%	3%	4%	5%
Aumentará moderadamente	36%	38%	37%	29%	39%
No se modificará	47%	51%	49%	47%	47%
Disminuirá moderadamente	6%	2%	6%	9%	5%
Disminuirá significativamente	6%	3%	5%	11%	4%

* Entre las empresas que exportan.

Inversión

¿Qué creés que va a suceder con la inversión en tu empresa dentro de los próximos doce meses?

Encuesta de
expectativas de
ejecutivos

Edición
2023

	Total	Sector		Tamaño de empresa	
		Industria	Servicios	Pyme	Grande
Aumentará significativamente	1%	2%	0%	2%	0%
Aumentará moderadamente	26%	21%	29%	32%	22%
No se modificará	45%	43%	46%	33%	51%
Disminuirá moderadamente	18%	25%	14%	22%	17%
Disminuirá significativamente	10%	9%	11%	11%	10%

Empleo

¿Qué creés que va a suceder con el empleo en tu empresa dentro de los próximos doce meses?

Encuesta de
expectativas de
ejecutivos

Edición
2023

	Total	Sector		Tamaño de empresa	
		Industria	Servicios	Pyme	Grande
Aumentará significativamente	2%	2%	2%	3%	1%
Aumentará moderadamente	18%	10%	21%	21%	17%
No se modificará	58%	69%	55%	45%	64%
Disminuirá moderadamente	20%	19%	18%	26%	17%
Disminuirá significativamente	2%	0%	4%	5%	1%

Rentabilidad

¿Qué creés que va a suceder con la rentabilidad en tu empresa dentro de los próximos doce meses?

Encuesta de
expectativas de
ejecutivos

Edición
2023

	Total	Sector		Tamaño de empresa	
		Industria	Servicios	Pyme	Grande
Aumentará significativamente	1%	3%	0%	1%	1%
Aumentará moderadamente	21%	15%	20%	18%	22%
No se modificará	39%	36%	46%	41%	39%
Disminuirá moderadamente	31%	34%	28%	32%	30%
Disminuirá significativamente	8%	12%	6%	8%	8%

Porcentaje de inversión sobre facturación*

¿Cuál es la inversión ya prevista para el 2023?
Se indica como porcentaje de la facturación anual

Encuesta de
expectativas de
ejecutivos

Edición
2023

Promedio	Total	Sector		Tamaño de empresa	
		Industria	Servicios	Pyme	Grande
	12%	9%	14%	12%	13%

* Entre las empresas que invierten.

Capacidad instalada

¿A qué tasa de su capacidad máxima está operando actualmente tu empresa?

Encuesta de
expectativas de
ejecutivos

Edición
2023

	Total	Sector		Tamaño de empresa	
		Industria	Servicios	Pyme	Grande
Menos del 70%	25%	33%	17,5%	28%	23%
Entre 71% y 85%	28%	26%	30%	28%	28%
Entre 86% y 100%	47%	41%	52,5%	44%	49%

Elecciones: prioridades *pre* diciembre 2023

¿Cuáles deberían ser las prioridades para el actual gobierno de acá al fin del mandato el 10 de diciembre de 2023?

Encuesta de
expectativas de
ejecutivos

Edición
2023

	Total	Sector		Tamaño	
		Industria	Servicios	Pyme	Grande
Contener la inflación	79%	71%	86%	81%	78%
Elaborar y comunicar un plan claro para el resto del año	44%	53%	40%	43%	45%
Incentivar el consumo interno	6%	5%	6%	9%	4%
Iniciar un diálogo con otros sectores políticos	34%	38%	32%	32%	35%
Mostrar que la calidad institucional es prioridad	40%	48%	39%	43%	45%
Reducir la brecha cambiaria	48%	45%	47%	45%	50%
Seguir gobernando sin pensar en las elecciones	21%	18%	23%	24%	19%
Otra	8%	12%	5%	9%	7%
Ninguna	2%	2%	3%	2%	2%

Elecciones: prioridades *post* diciembre 2023

¿Cuáles creés que deberían ser las prioridades inmediatas del gobierno que asuma en diciembre de 2023, independientemente del signo político?

Encuesta de
expectativas de
ejecutivos

Edición
2023

	Total	Sector		Tamaño	
		Industria	Servicios	Pyme	Grande
Ajustar tarifas de servicios públicos	10%	3%	16%	13%	9%
Aumentar la ayuda social	2%	2%	2%	2%	1%
Bajar el porcentaje de inflación mensual	64%	58%	67%	71%	60%
Buscar financiamiento en organismos multilaterales	6%	5%	7%	7%	6%
Disminuir el déficit fiscal	80%	82%	78%	74%	83%
Disminuir la ayuda social	4%	3%	4%	5%	4%
Eliminar la brecha cambiaria	40%	58%	36%	35%	43%
Frenar la pérdida de reservas del BCRA	18%	15%	13%	18%	18%
Impulsar sectores estratégicos	48%	62%	46%	44%	49%
Promover el consumo interno	5%	2%	7%	7%	5%
Potenciar acuerdos de libre comercio	13%	15%	14%	11%	14%
Otra	6%	6%	6%	5%	6%



> ANEXO 2

Características
de la muestra



Encuesta de
**expectativas
de ejecutivos**

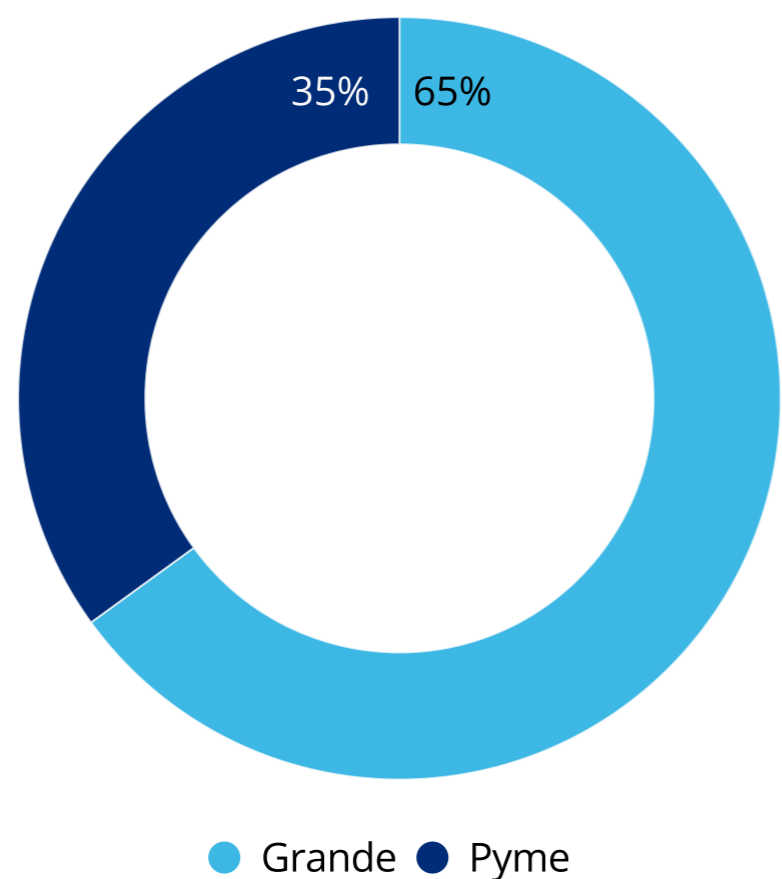


Edición
2023

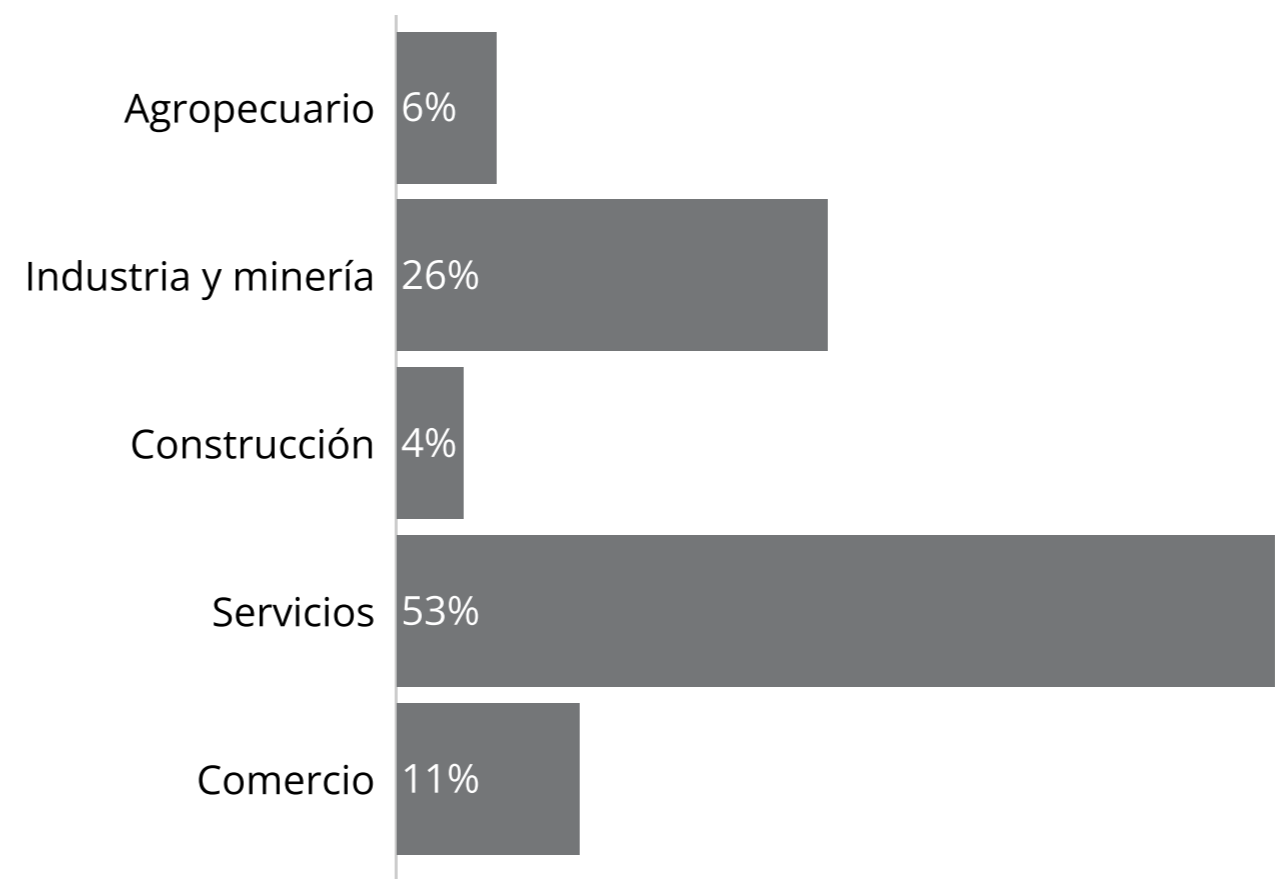


idea < **RELEVAMIENTOS**

Tamaño de la empresa*

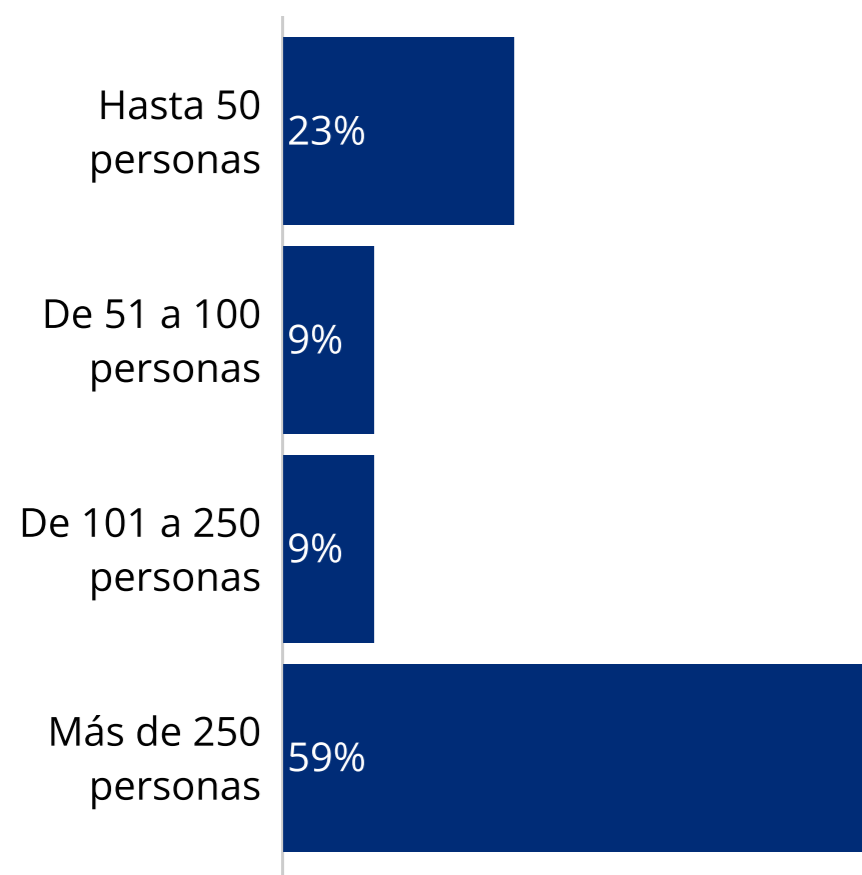


Sector de actividad

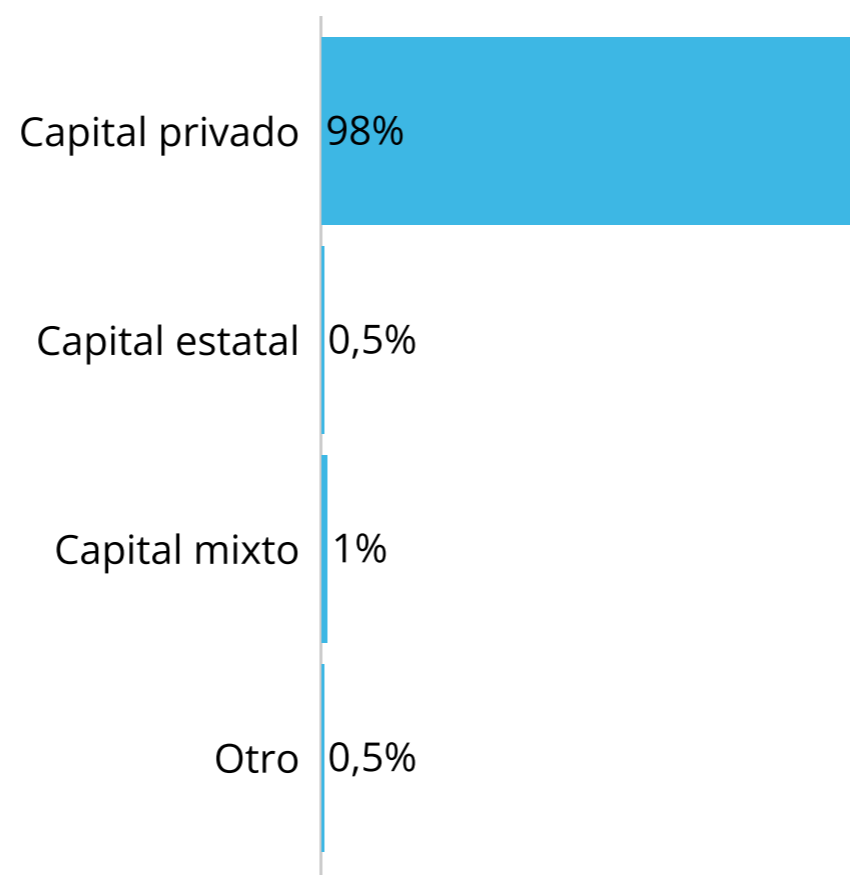


* Se calcula por nivel de facturación según sector.

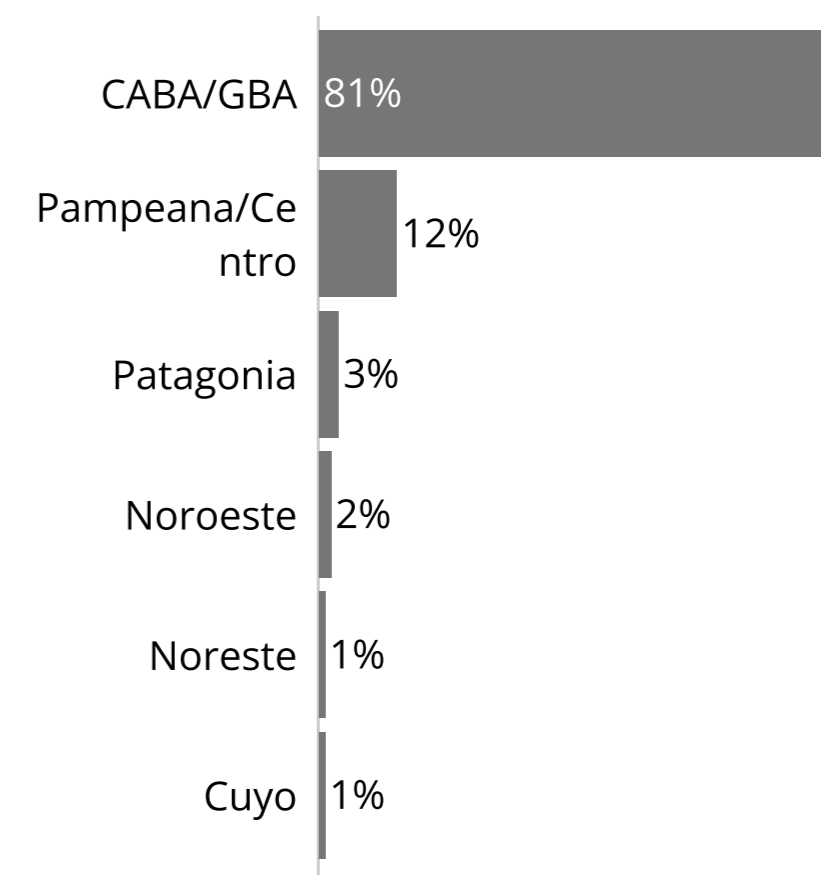
Cantidad de empleados/as



Origen de capital



Principal zona geográfica





Muchas gracias



idea < RELEVAMIENTOS

