

GIACOBBE & ASOCIADOS

INFORME PÚBLICO

JUNIO 2023

Elecciones Presidenciales



66.4%



31.2%



2.4%



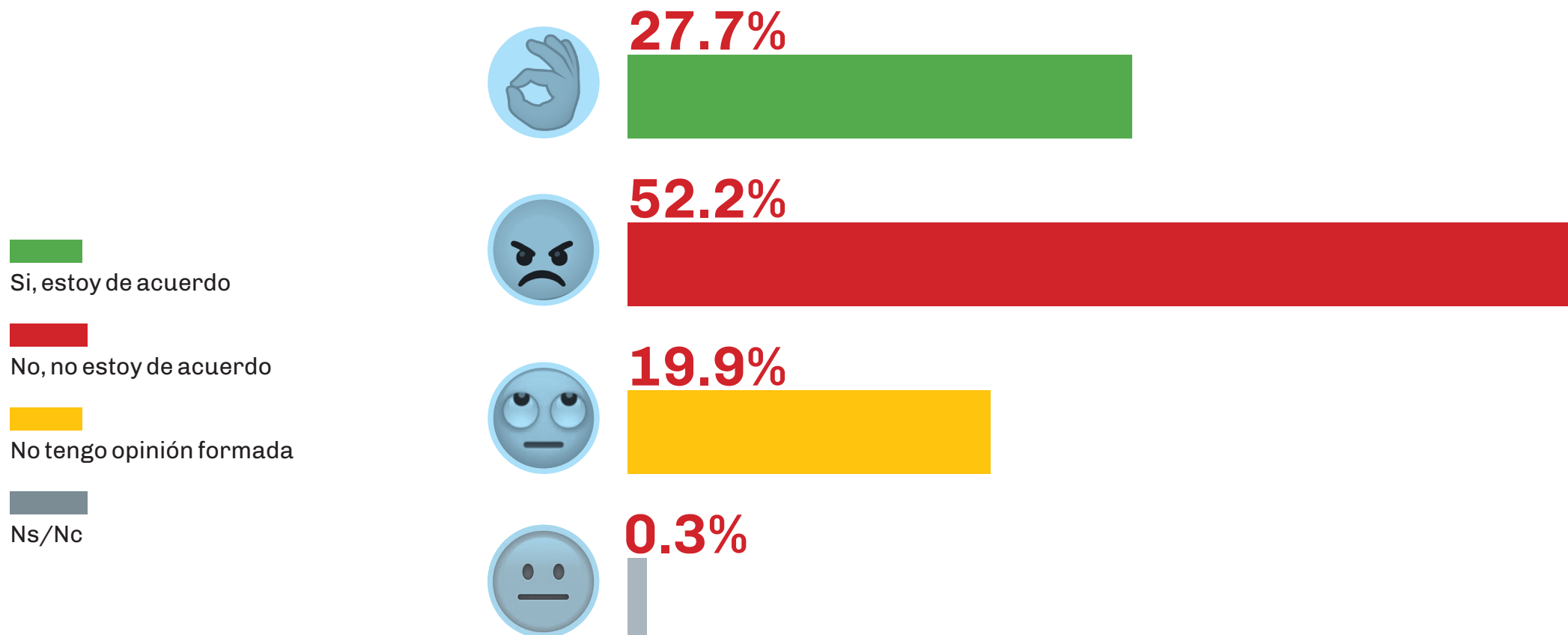
En estas elecciones
hay que frenar al
Kirchnerismo

En estas elecciones
hay que frenar a la
Derecha

Ns/Nc



¿Usted está de acuerdo con dolarizar la economía del país?



Posición Unión por la Patria

Quiero que Unión por
la Patria gane las
elecciones de 2023

Quiero que el Unión por
la Patria pierda las
elecciones de 2023

Me da lo mismo




29.1%



62.4%



8.1%



0.4%



Independientemente de su preferencia partidaria ¿Quién cree que va a ser el próximo Presidente?



Ns/Nc: 11.6%

IMÁGENES

Los principales
referentes
políticos



41.5%
14.0%
39.2%
5.3%

Patricia Bullrich



33.9%
15.2%
45.1%
5.9%

Javier Milei



26.7%
6.9%
64.3%
2.1%

Cristina Kirchner



23.7%
23.5%
50.2%
2.7%

Mauricio Macri



23.7%
8.9%
52.6%
14.8%

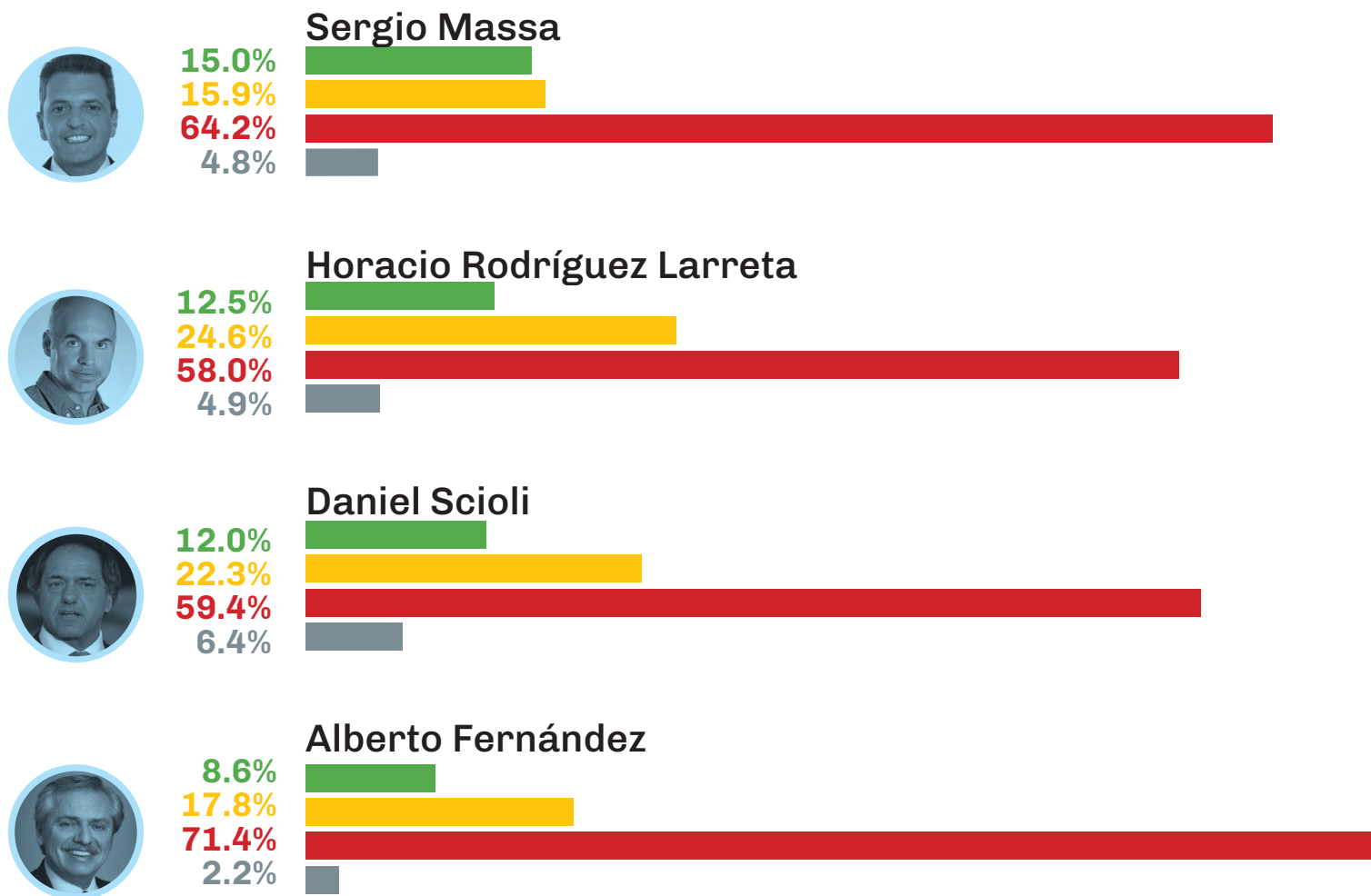
Wado de Pedro



Positiva
Regular
Negativa
No lo conozco
Ns/Nc

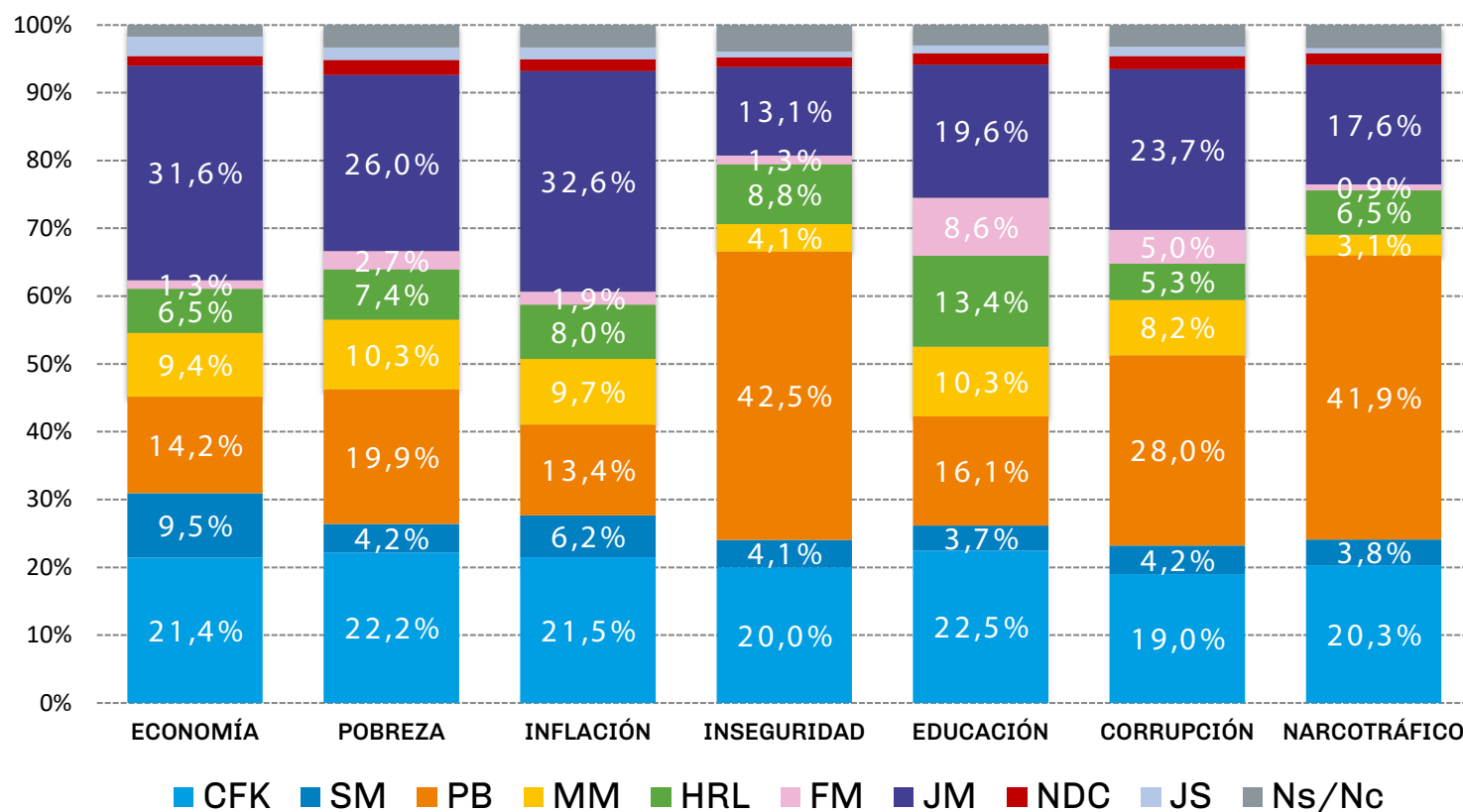
IMÁGENES

Los principales
referentes
políticos



¿Cuál de estos políticos está en capacidad de solucionar los siguientes problemas?

Principales Problemas



FICHA TÉCNICA

Área

ARGENTINA.

Fecha de realización

5 AL 9 DE JUNIO DE 2023.

Tipo de muestreo

Muestreo ajustado por cuotas de género, edad, nivel de estudios, ingresos percibidos, y regiones para las provincias Argentinas, secciones electorales para la Provincia de Buenos Aires y comunas para Ciudad Autónoma de Buenos Aires.

Tamaño de la muestra

2500 CASOS.

Margen de error

+/- 2%.

Modalidad

Cuestionario estructurado con preguntas abiertas y cerradas.

Sistema de consulta

Encuestas a dispositivos móviles y a sobre cerrado