

# ENCUESTA DE EXPECTATIVAS DE EMPLEO Argentina

Q3 2023



La Expectativa Neta de Empleo para el 3Q 2023 es de +6%



La mayor demanda se da en el sector de Industrias y Materiales (+13%)

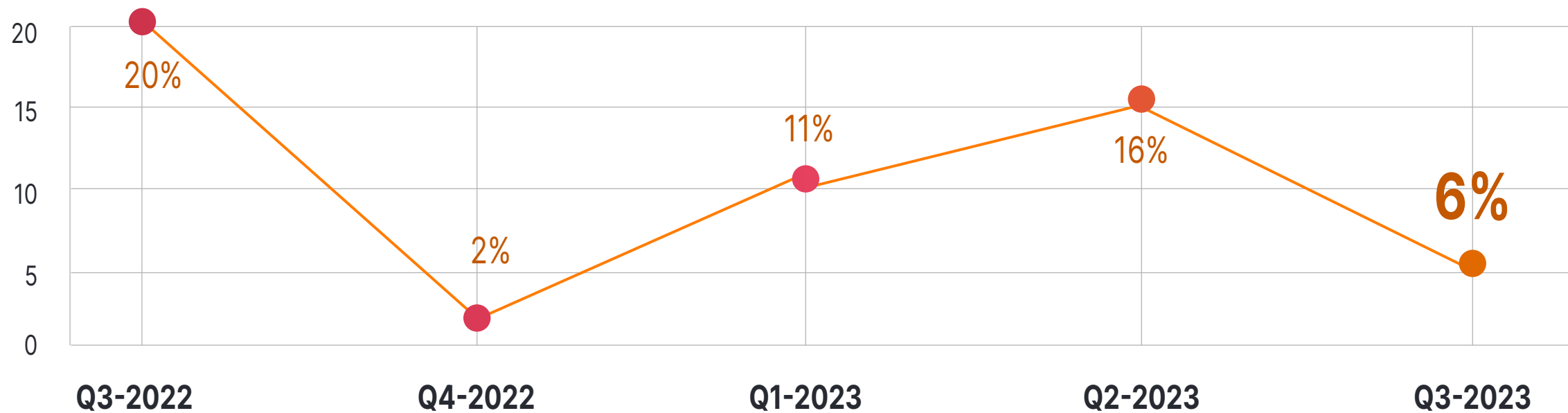


El optimismo es mayor en las regiones NOA (+15%) y NEA (+9%)

## ¿Qué cambios espera en el nivel de empleo de su lugar de trabajo durante el trimestre que finaliza en septiembre de 2023 en comparación con el trimestre actual?


Los empleadores argentinos encuestados reportan una Expectativa Neta de Empleo (ENE) de **+6%** para el tercer trimestre de 2023, disminuyendo 10 puntos porcentuales respecto al trimestre anterior y 14 puntos porcentuales en comparación con el mismo periodo del año pasado.

### Evolución histórica



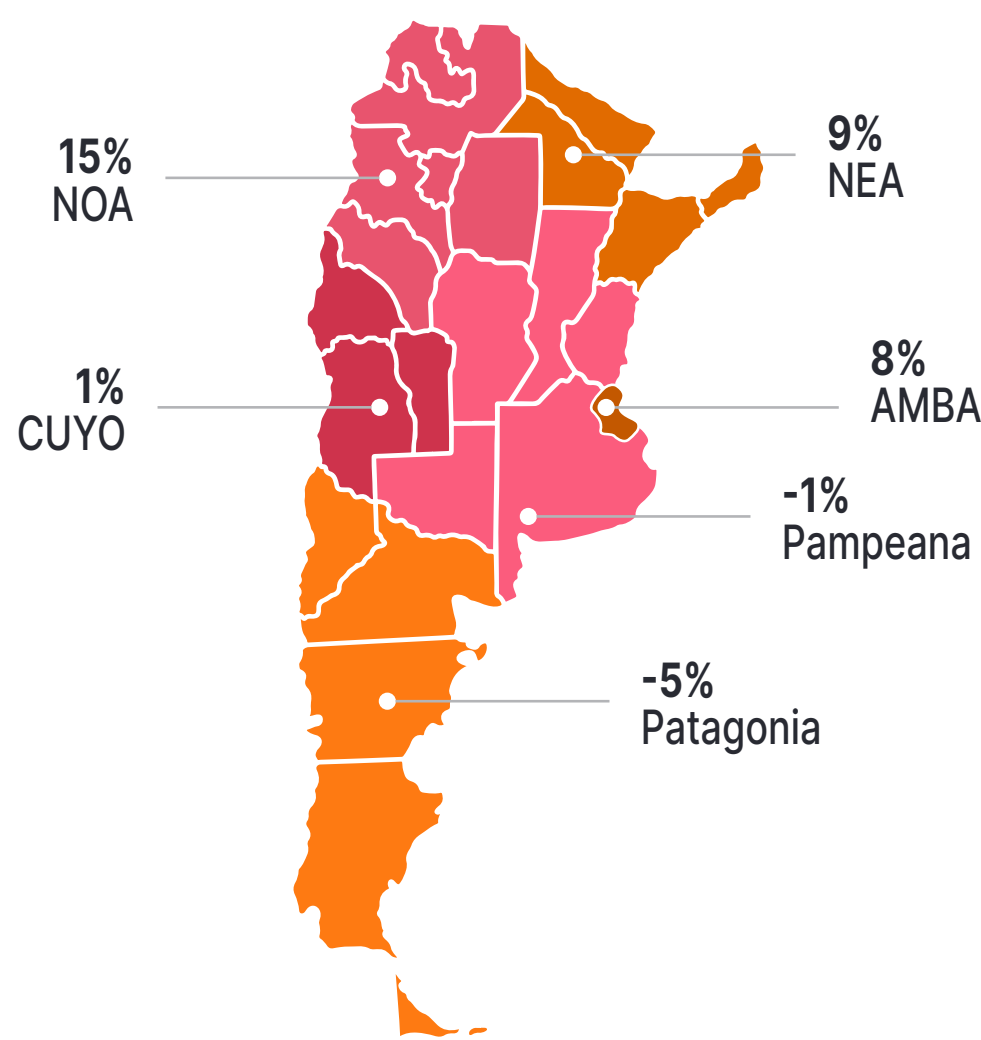
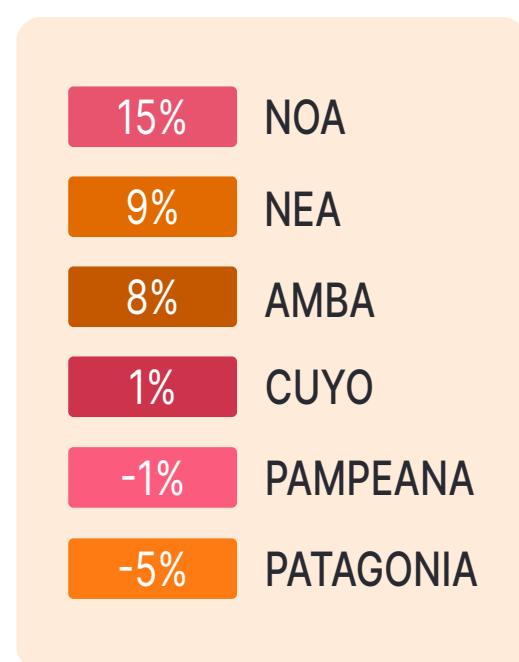
### Comparativa por sector

Las empresas del sector Industrias y Materiales (+13%) son las que tienen planes de contratación más sólidos.



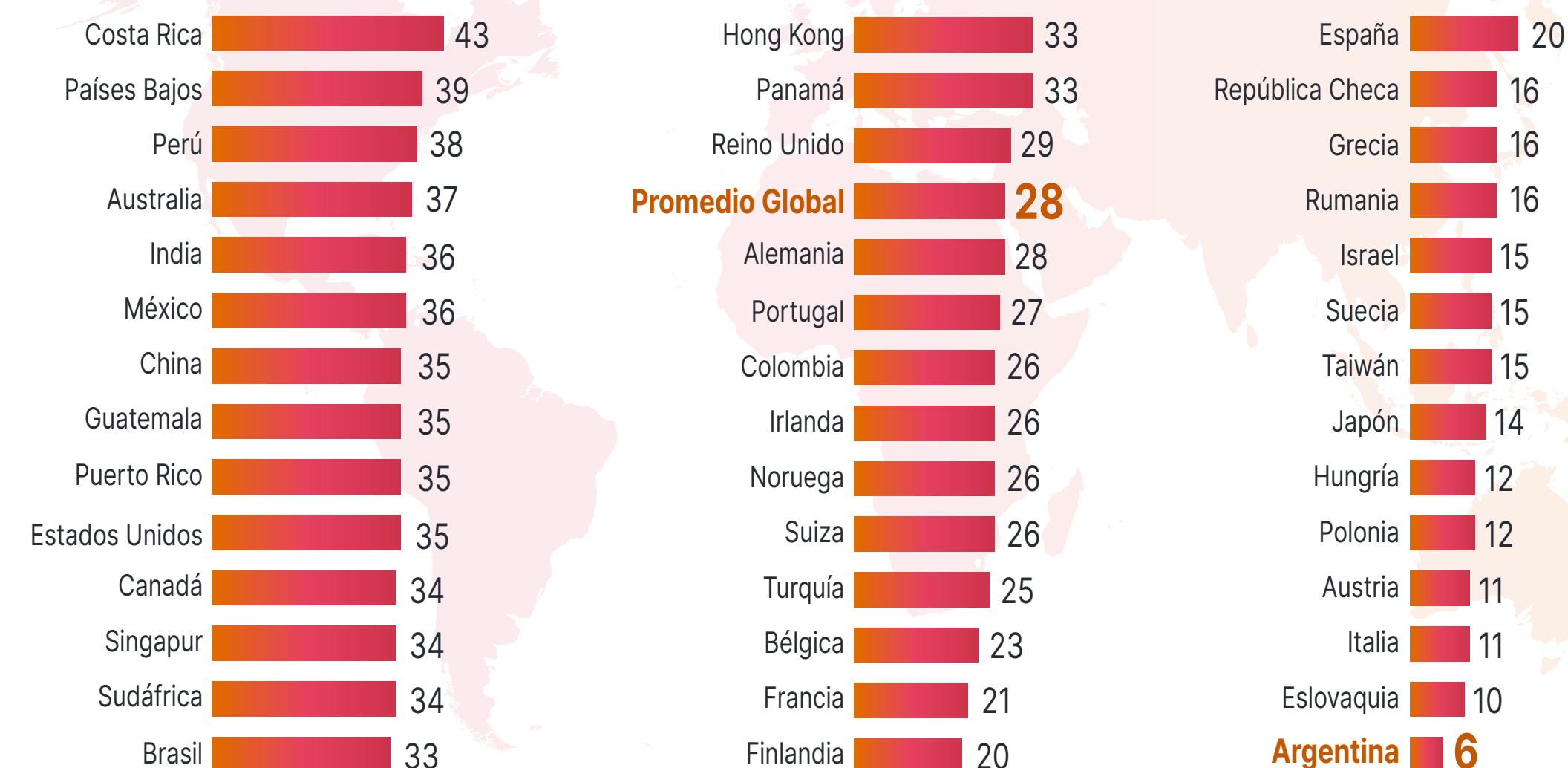
### Comparativas por región

Empleadores de las regiones NOA y NEA reportan las expectativas más sólidas de esta edición.



### Global

ManpowerGroup consultó a más de 39.000 empleadores de 41 países y territorios.



Para más información, visitá [www.manpowergroup.com.ar/investigaciones](http://www.manpowergroup.com.ar/investigaciones)



La Expectativa Neta de Empleo (ENE) se calcula tomando el porcentaje de empleadores que anticipa un aumento en su plantilla y restándole el porcentaje de empleadores que espera una merma en su dotación en el próximo trimestre.