



**PANORAMA POLÍTICO Y ELECTORAL  
 EN CABA**



**3 de mayo de 2023**



- **Tipo de investigación: Cuantitativa.**
- **Tipo de estudio: Encuestas online.**
- **Instrumento de recolección de información: Cuestionario estructurado.**
- **Población: Ciudadanos residentes en CABA en condiciones de votar**
- **Tipo de muestreo: Muestreo probabilístico estratificado proporcional, en base al peso de comunas electorales.**
- **Tamaño de la muestra: 1400 casos efectivos.**
- **Nivel de error: +/- 2.67%.**
- **Nivel de confianza: 95.5%.**
- **Fecha de realización: Entre 29 de abril y el 1º de mayo de 2023**

## CRITERIO DE INCLUSIÓN DE LOS PRECANDIDATOS RELEVADOS

Tal como solemos hacer desde esta consultora, propendemos a medir a la mayor cantidad posible de candidatos o precandidatos.

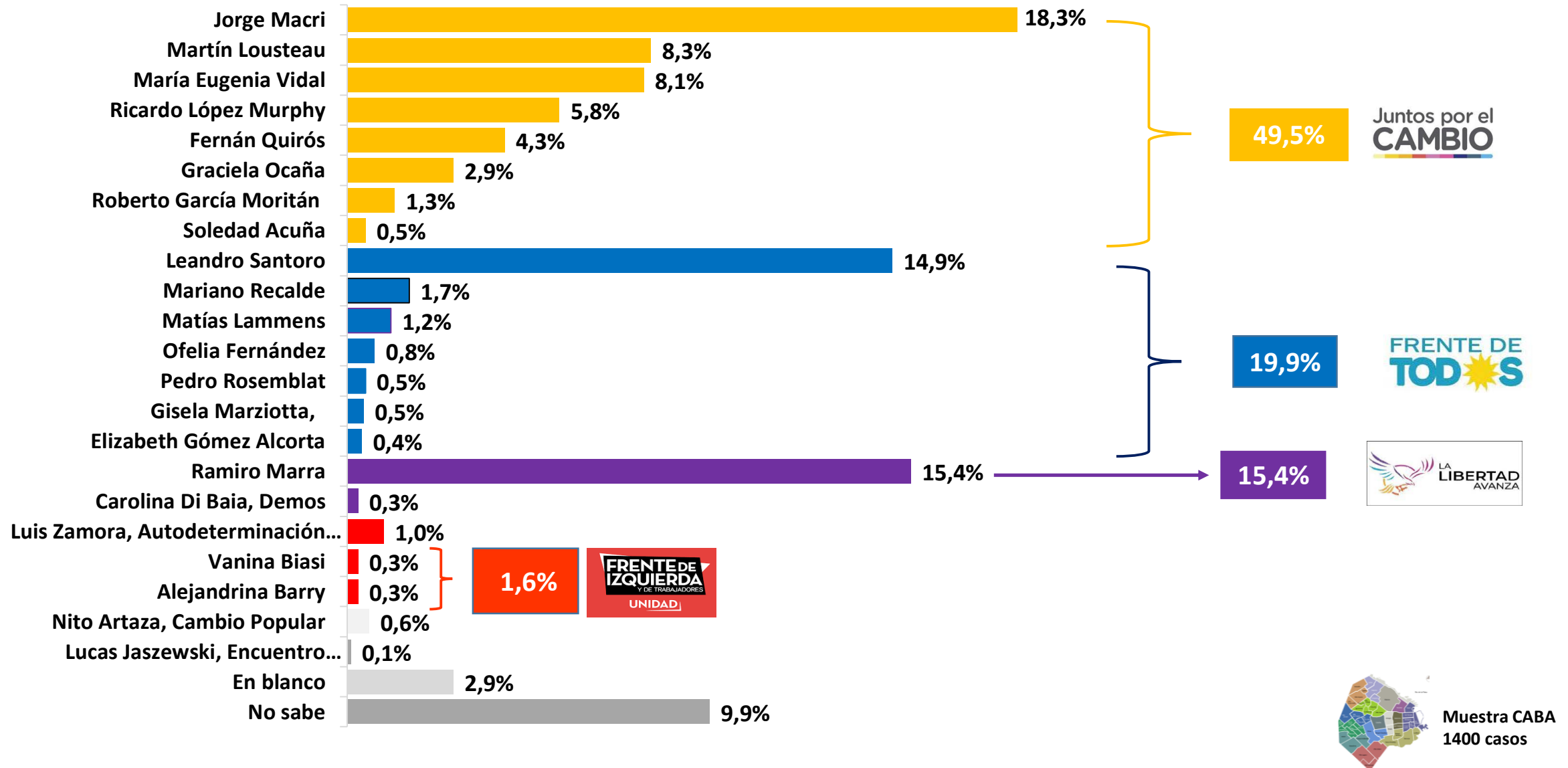
A efectos de definir el listado a relevar, se tuvieron presentes algunos o varios de los siguientes criterios:

- El candidato ha declarado que se presentará como tal.
- Aunque no lo haya explicitado, el candidato realiza acciones encuadrables como acciones de campaña.
- Aunque no lo haya explicitado, el análisis político permite conjeturar la posibilidad de que el precandidato se presente.
- Información oficial obrante en partidos / agrupaciones políticas.

# I - ESCENARIOS DE ELECCIONES PASO

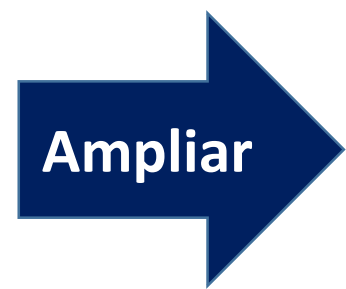

# INTENCIÓN DE VOTO A JEFE DE GOBIERNO EN ELECCIONES PASO, POR CANDIDATO – ESCENARIO N° 1: 22 PRECANDIDATOS

Si las elecciones PASO para elegir Jefe de Gobierno porteño 2023 fueran hoy y los candidatos fueran estos, ¿A quién votaría?



# INTENCIÓN DE VOTO A JEFE DE GOBIERNO EN ELECCIONES PASO, POR CANDIDATO

## ESCENARIO N° 1: 22 PRECANDIDATOS



www.federicogonzalezysoc.com FGA Federico González y Asociados - Consultores Políticos



Juntos por el CAMBIO ▶ pro



JORGE MACRI

18,3%

Juntos por el CAMBIO UCR



MARTÍN LOUSTEAU

8,3%

Juntos por el CAMBIO ▶ pro



MARÍA EUGENIA VIDAL

8,1%

Juntos por el CAMBIO Republicanos Unidos



RICARDO LÓPEZ MURPHY

5,8%

Juntos por el CAMBIO ▶ pro



FERNÁN QUIRÓS

4,3%


Juntos por el CAMBIO CONFIANZA PÚBLICA



GRACIELA OCAÑA

2,9%

Juntos por el CAMBIO Republicanos Unidos



ROBERTO GARCÍA MORITÁN

1,3%

Juntos por el CAMBIO ▶ pro



SOLEDAD ACUÑA

0,5%

FRENTE DE TODOS



LEANDRO SANTORO

14,9%

FRENTE DE TODOS



MARIANO RECALDE

1,7%

FRENTE DE TODOS



MATÍAS LAMMENS

1,2%

FRENTE DE TODOS



OFELIA FERNÁNDEZ

0,8%

FRENTE DE TODOS



GISELLA MARZIOTTA

0,5%

FRENTE DE TODOS



PEDRO ROSEMBLAT

0,5%

FRENTE DE TODOS



ELIZABETH GÓMEZ ALCORTA

0,4%

LA LIBERTAD AVANZA



RAMIRO MARRA

15,4%

DEMOS



CAROLINA DI BAIÁ

0,2%

AyL AUTODETERMINACIÓN Y LIBERTAD



LUIS ZAMORA

1,0%

PARTIDO OBRERO FRENTE DE LA IZQUIERDA UNIDAD



VANINA BIASI

0,3%

PTS FRENTE DE LA IZQUIERDA



ALEJANDRINA BARRY

0,3%

CAMBIO Popular



NITO ARTAZA

0,6%

ERF



LUCAS JASZEWSKI

0,1%



EN BLANCO

2,9%



NO SABE

9,9%

INTENCIÓN DE VOTO  
A JEFE DE GOBIERNO  
PORTEÑO.  
ESCENARIO Nº 2: 20  
PRECANDIDATOS (SIN  
MARÍA EUGENIA  
VIDAL NI SOLEDAD  
ACUÑA)

Juntos por el  
**CAMBIO** ▶ pro



**JORGE  
MACRI**

20,5%

Juntos por el  
**CAMBIO** UCR



**MARTÍN  
LOUSTEAU**

9,9%

Juntos por el  
**CAMBIO** Republicanos Unidos



**RICARDO LÓPEZ  
MURPHY**

6,2%

Juntos por el  
**CAMBIO** ▶ pro



**FERNÁN  
QUIRÓS**

6,2%

Juntos por el  
**CAMBIO** CONFIANZA PÚBLICA ✓



**GRACIELA  
OCAÑA**

3,5%

Juntos por el  
**CAMBIO** Republicanos Unidos



**ROBERTO GARCÍA  
MORITÁN**

1,8%

Juntos por el  
**CAMBIO**

**TOTAL JXC**

48,1%


FRENTE DE  
**TODOS**



**LEANDRO  
SANTORO**

14,9%

FRENTE DE  
**TODOS**



**MARIANO  
RECALDE**

1,7%


FRENTE DE  
**TODOS**



**MATÍAS  
LAMMENS**

1,2%

FRENTE DE  
**TODOS**



**OFELIA  
FERNÁNDEZ**

0,8%


FRENTE DE  
**TODOS**



**GISELLA  
MARZIOTTA**

0,5%

FRENTE DE  
**TODOS**



**PEDRO  
ROSEMBLAT**

0,5%

FRENTE DE  
**TODOS**



**ELIZABETH GÓMEZ  
ALCORTA**

0,4%

LA  
**LIBERTAD  
AVANZA**



**RAMIRO  
MARRA**

15,4%

DEMOS



**CAROLINA  
DI BAIÁ**

0,3%

AyL  
AUTODETERMINACIÓN  
Y LIBERTAD



**LUIS  
ZAMORA**

1,0%

PARTIDO  
**OBRAERO**  
FRENTE DE  
IZQUIERDA  
UNIDAD



**VANINA  
BIASI**

0,3%

PTS  
FRENTE DE  
IZQUIERDA



**ALEJANDRINA  
BARRY**

0,3%

CAMBIO  
Popular



**NITO  
ARTAZA**

0,6%

ERF




**LUCAS  
JASZEWSKI**

0,1%



EN BLANCO

3,6%




NO SABE

10,4%



INTENCIÓN DE VOTO A JEFE DE GOBIERNO, ORDENADA POR ESPACIO POLÍTICO Y CANDIDATO – ESCENARIO Nº 3: 9 PRECANDIDATOS


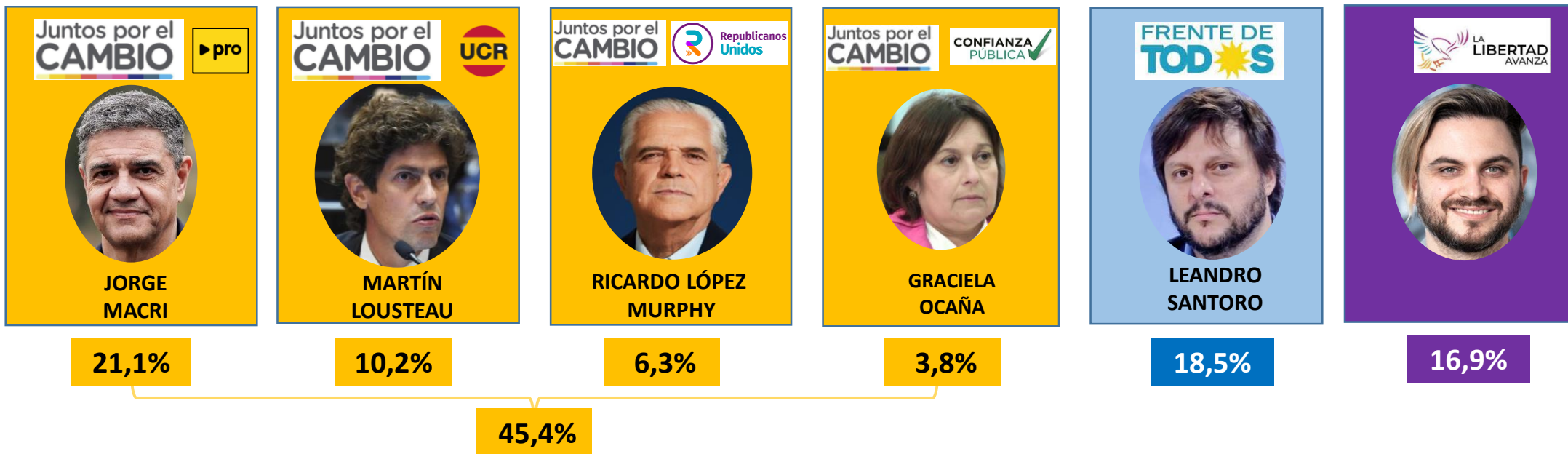


48,0%





Muestra CABA  
1400 asos

INTENCIÓN DE VOTO A JEFE DE GOBIERNO, ORDENADA POR ESPACIO POLÍTICO Y CANDIDATO – ESCENARIO Nº 4: 8 PRECANDIDATOS (UNO SOLO CDEL PRO)



Muestra CABA  
1400 casos

INTENCIÓN DE VOTO A JEFE DE GOBIERNO, ORDENADA POR ESPACIO POLÍTICO Y CANDIDATO – ESCENARIO Nº 5: 6 PRECANDIDATOS (SOLO 2 DE JUNTOS POR EL CAMBIO)



Muestra CABA  
1400 casos

Un servicio de



Consultas:



**11-6631-3421**

[www.federicogonzalezysoc.com](http://www.federicogonzalezysoc.com)

- Encuestas presenciales
- Encuestas online
- Encuestas telefónicas
- Focus groups ciudadanos
- Trabajo de campo
- Campañas políticas
- Redes sociales políticas
- Big data
- Modelos de inteligencia artificial aplicados al análisis político electoral
- Formación en liderazgo político
- Estudios económicos y de mercado