



**INFORME PÚBLICO
DICIEMBRE 2022**

ANGUSTIAS DE LA POLÍTICA Y ANGUSTIAS DEL ELECTORADO

¿A cuál de estos POLÍTICOS invitarías a pasar las fiestas en tu casa?



Cristina
Kirchner

17.5%



Javier
Milei

14.8%



Patricia
Bullrich

12.5%



Mauricio
Macri

12.0%



Horacio
R. Larreta

2.6%



Axel
Kicillof

2.6%



Sergio
Massa

1.7%



Alberto
Fernández

1.1%



Nicolás
Del Caño

0.7%



Ninguno

34.5%





Ns/Nc


0.1%

Respecto del año pasado, ¿Qué tipo de regalos vas a comprar para las fiestas?

NAVIDAD 2022

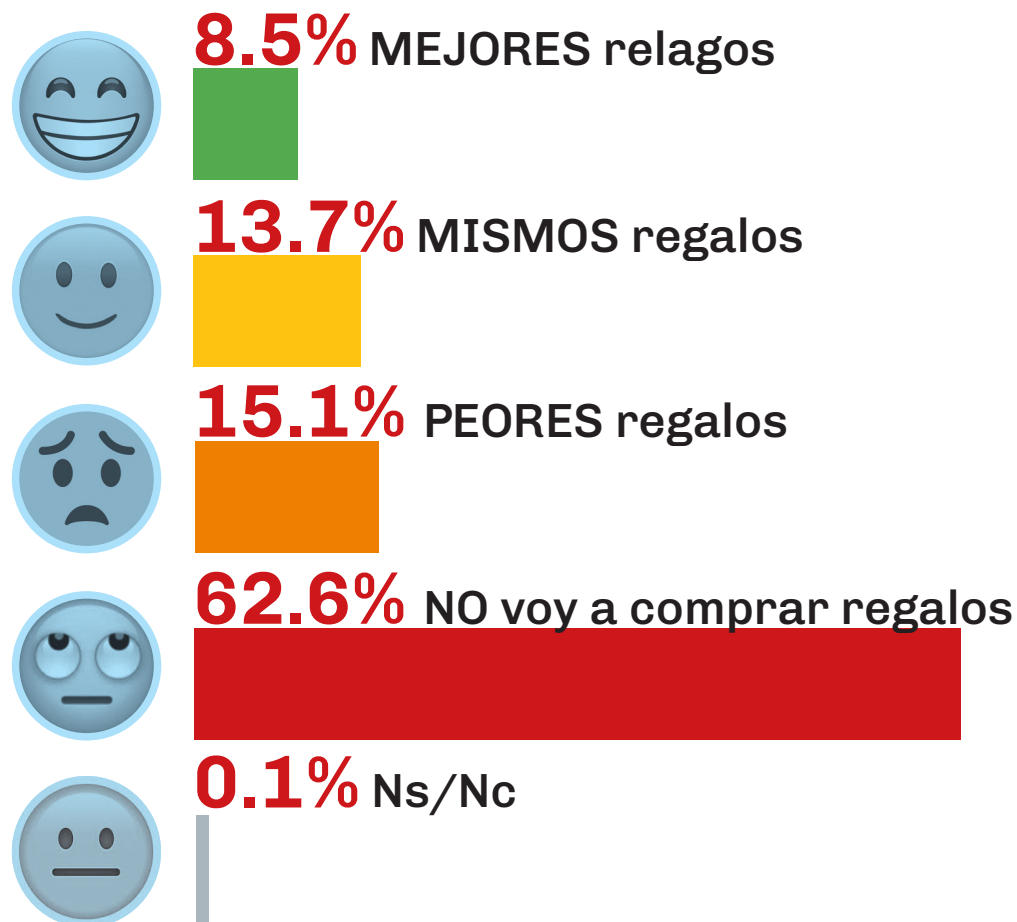
 Voy a comprar mejores regalos que el año pasado

 Voy a comprar los mismos regalos que el año pasado

 Voy a comprar peores regalos que el año pasado

 No voy a comprar regalos

 Ns/Nc



¿Qué efecto tiene en usted la decisión judicial de condenar a Cristina Kirchner ?

CAUSA VIALIDAD

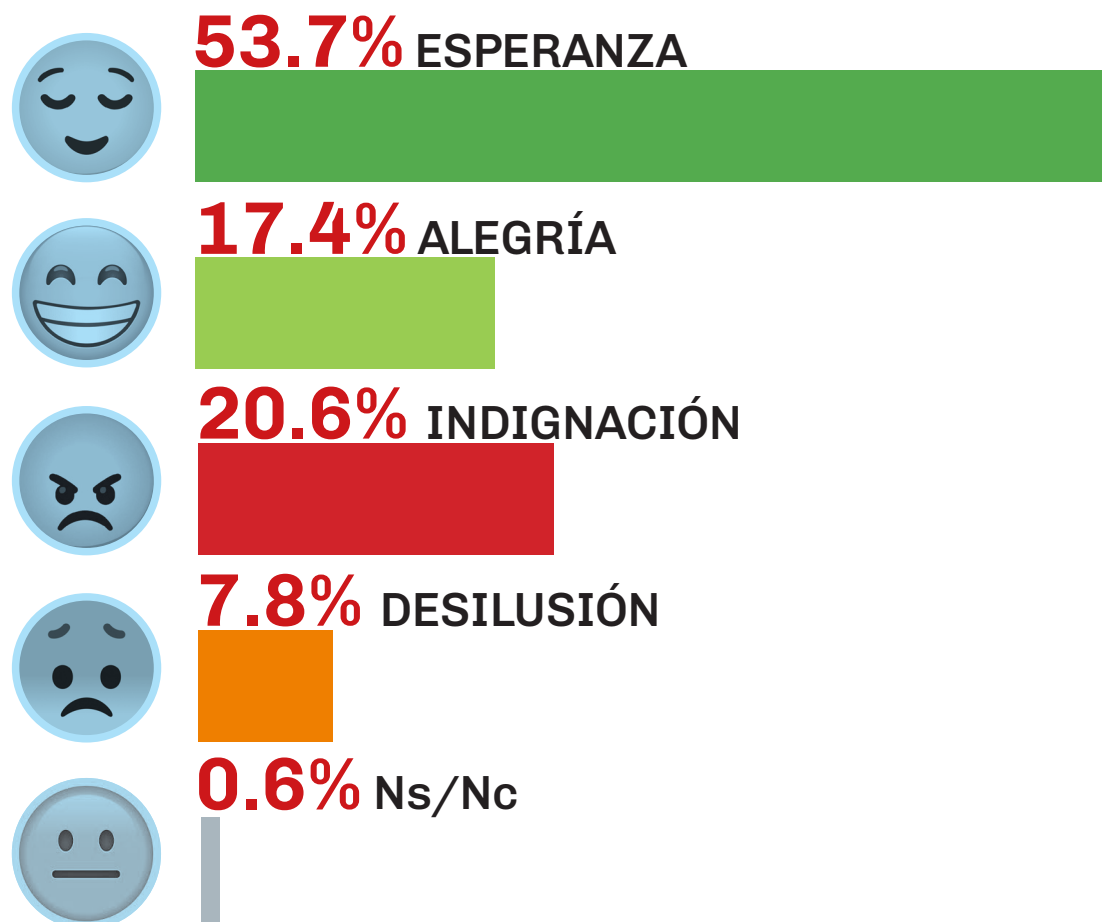
Me genera ESPERANZA

Me genera ALEGRÍA

Me genera INDIGNACIÓN

Me genera DESILUSIÓN

Ns/Nc



IMÁGENES

Los principales referentes políticos



42.0%
19.1%
31.1%
7.9%

Patricia Bullrich



30.0%
26.9%
38.9%
4.2%

Javier Milei



28.8%
23.5%
46.0%
1.6%

Mauricio Macri



21.6%
7.8%
69.7%
1.0%

Cristina Kirchner



IMÁGENES

Los principales
referentes
políticos



19.1%
28.2%
44.8%
7.9%

Horacio Rodríguez Larreta



13.9%
17.3%
61.7%
7.1%

Sergio Massa



11.8%
19.3%
67.7%
1.3%

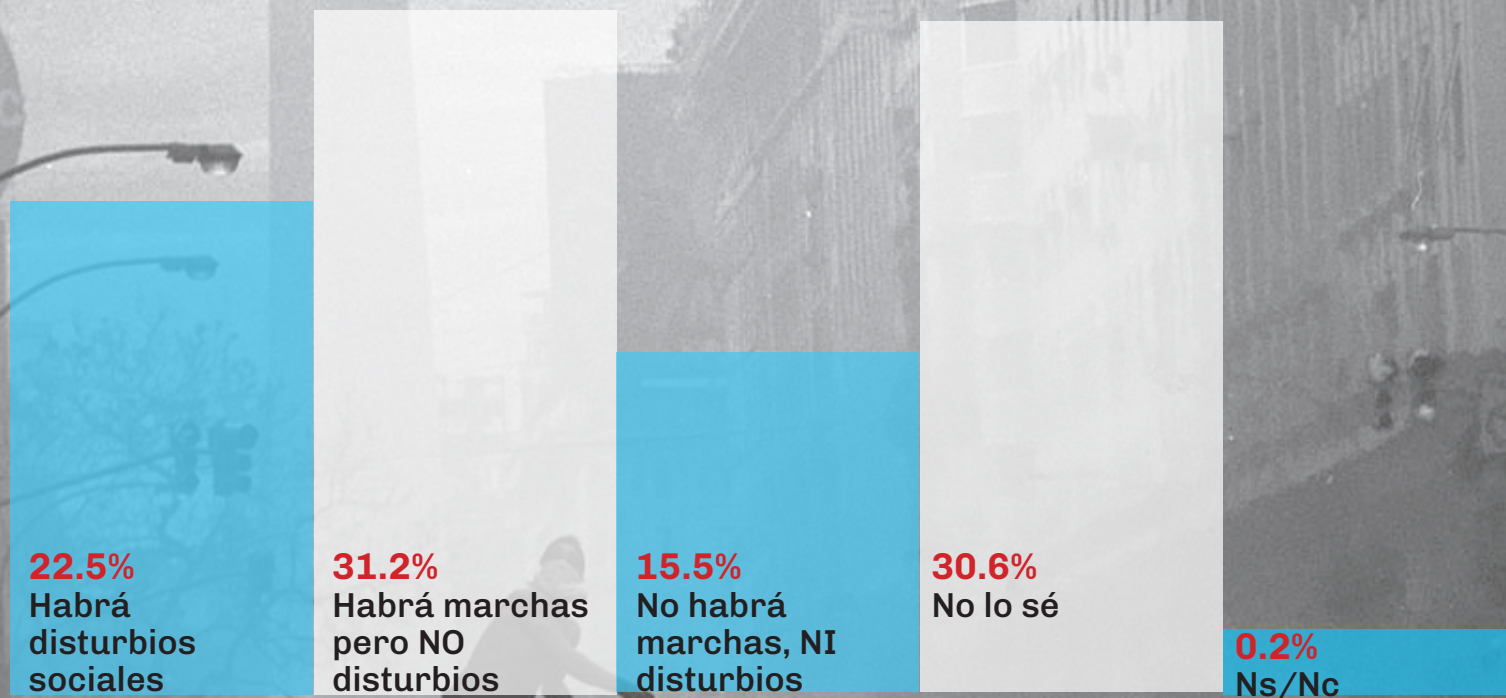
Alberto Fernández



Positiva
Regular
Negativa
No lo conozco
Ns/Nc

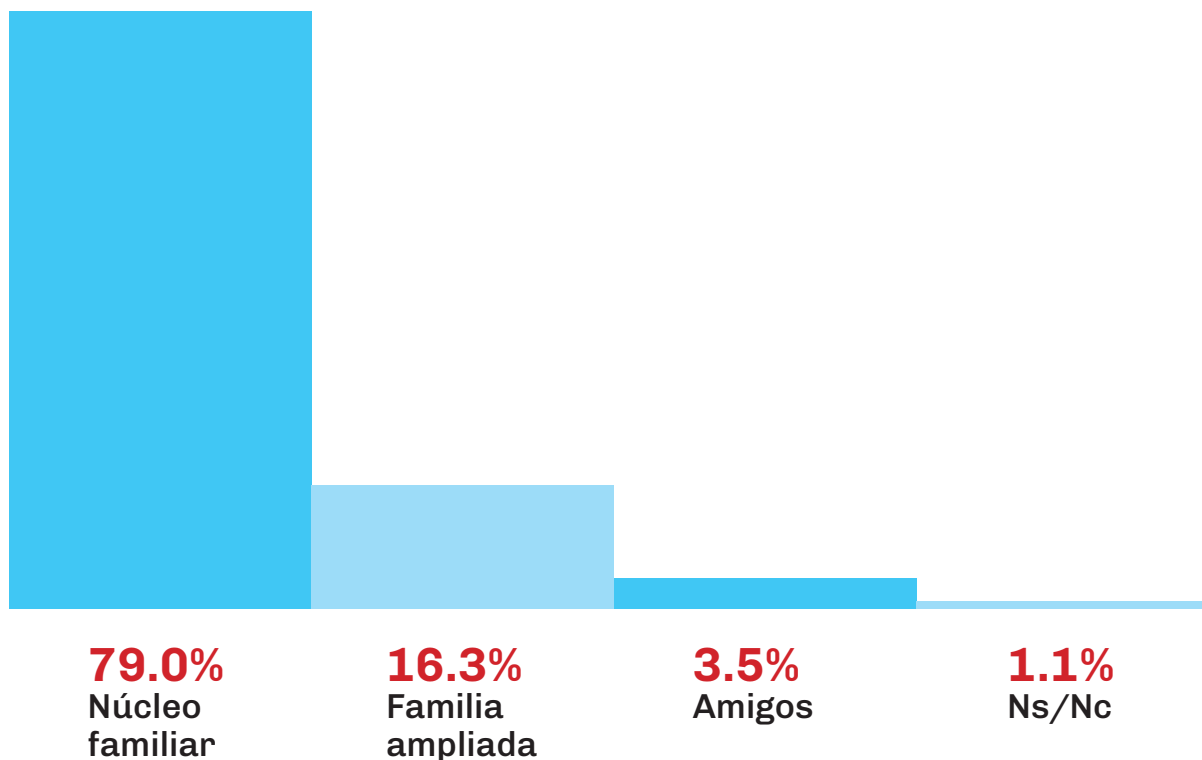
¿Qué cree usted que sucederá en diciembre?

DICIEMBRE
2022



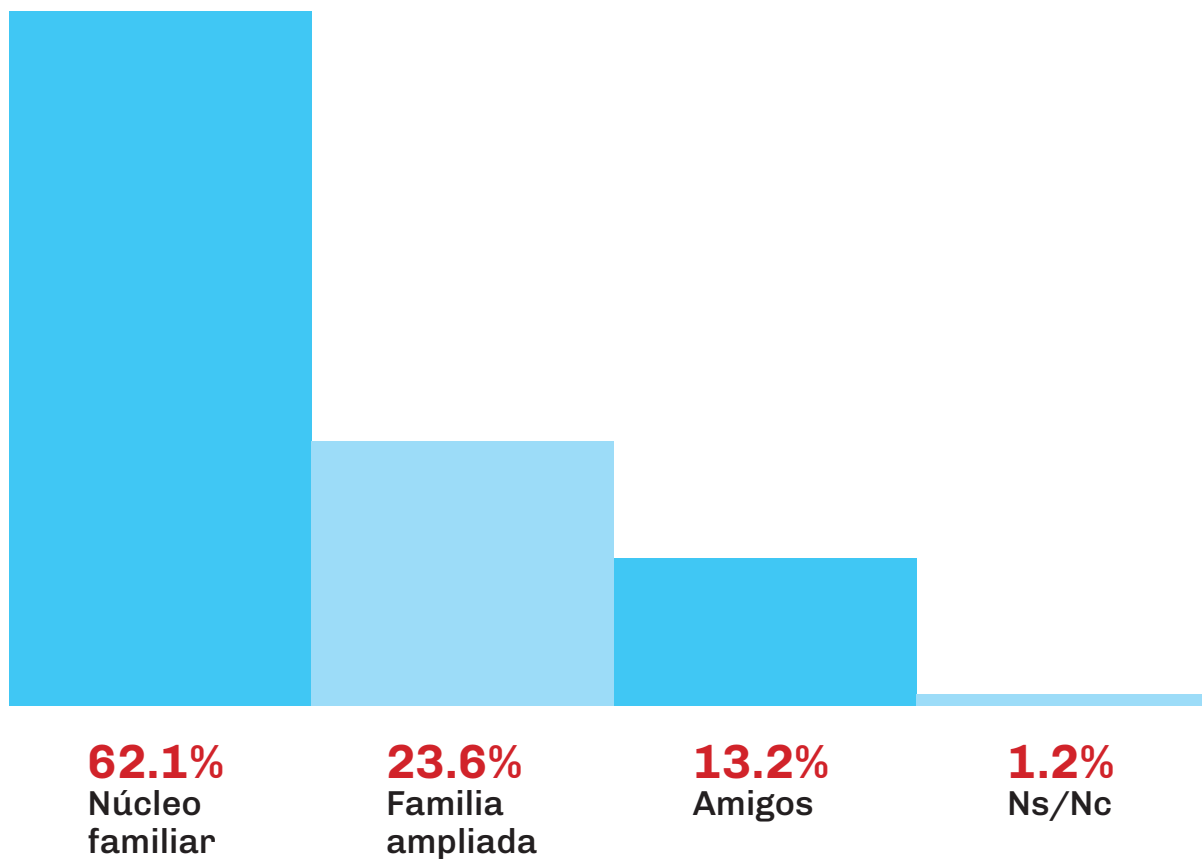
¿Con quién va a pasar NAVIDAD?

FIESTAS 2022



¿Con quién le gustaría pasar NAVIDAD?

FIESTAS 2022



FICHA TÉCNICA

Área

ARGENTINA.

Fecha de realización

9 AL 12 DE DICIEMBRE DE 2022.

Tipo de muestreo

Muestreo ajustado por cuotas de género, edad, nivel de estudios, ingresos percibidos, y regiones para las provincias Argentinas, secciones electorales para la Provincia de Buenos Aires y comunas para Ciudad Autónoma de Buenos Aires.

Tamaño de la muestra

2500 CASOS.

Margen de error

+/- 2%.

Modalidad

Cuestionario estructurado con preguntas abiertas y cerradas.

Sistema de consulta

Encuestas a dispositivos móviles.