

Encuesta de expectativas de ejecutivos

1° Semestre 2022

IDEA < **RELEVAMIENTOS**

D'Alessio IROL
International Research Online - Latam

Ficha Técnica

Muestra

245 ejecutivos/as socios/as de IDEA

Técnica

Encuesta online

Fecha

Del 5 al 17 de agosto de 2022

Encuesta de
expectativas
de ejecutivos

1° Semestre 2022

Certificación IRAM-ISO 9001:2008



IDEA < RELEVAMIENTOS

D'Alessio IROL
International Research Online - Laram

Situación económica del país

Evaluación de la situación económica del semestre
Perspectiva de situación económica próximo semestre -%-

Encuesta de expectativas
de ejecutivos

1° Semestre 2022

Mucho peor Moderadamente peor Igual Moderadamente mejor Mucho mejor

Evaluación del semestre



⊖ 88%

Servicios 91% | Industria 88%

⊕ 5%

Servicios 4% | Industria 5%

Perspectivas del próximo semestre



⊖ 70%

Servicios 65% | Industria 75%

⊕ 14%

Servicios 15% | Industria 14%



- Reactivación post pandemia • Mayor consumo

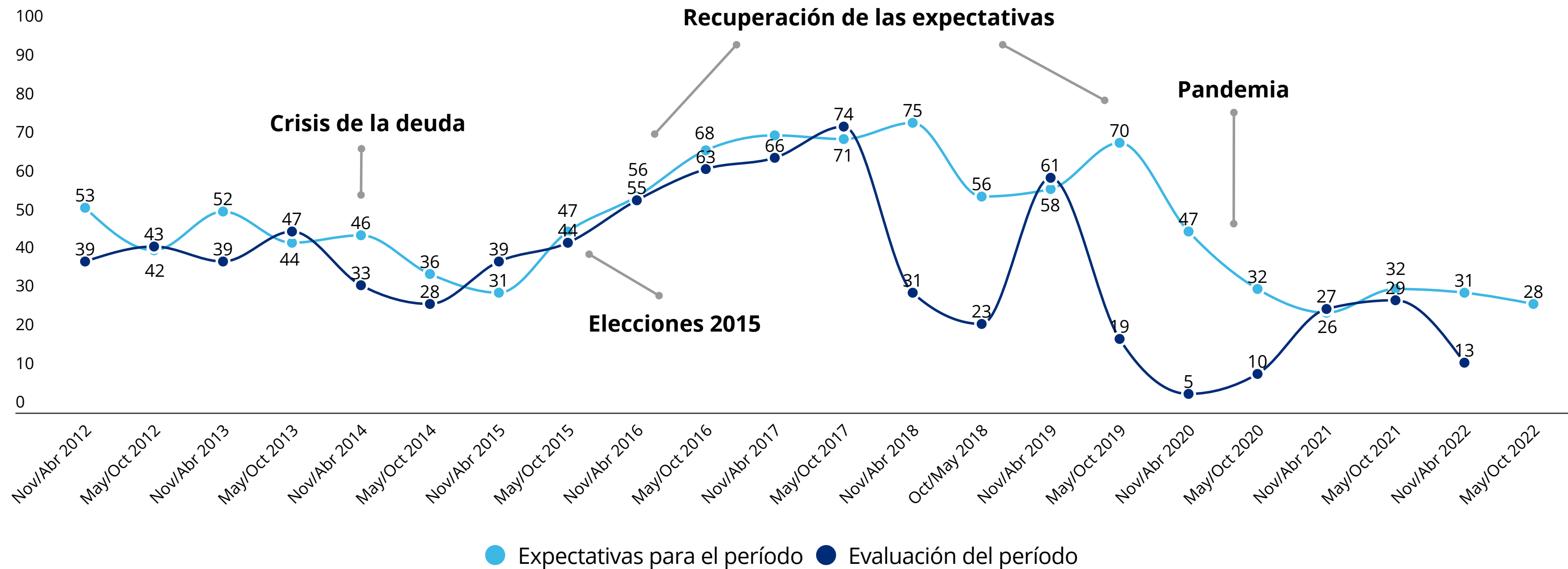


- Aceleración de la inflación • Falta de un plan económico • Incertidumbre
- Escasez de dólares • Emisión monetaria • Falta de expectativas favorables
- Aumento del gasto público • Presión tributaria

Percepción situación económica del país con respecto al último/próximo semestre

Encuesta de expectativas de ejecutivos

1° Semestre 2022



Percepción situación económica del país con respecto al último/próximo semestre



Encuesta de
expectativas
de ejecutivos
1° Semestre 2022

	Total	Industria	Servicios
Evaluación del periodo	13	12	13
Expectativas para el periodo	28	25	31

Situación económica-financiera de la empresa

Evaluación de la situación económico-financiera actual de su empresa con respecto al último semestre-%-

Encuesta de expectativas
de ejecutivos

1° Semestre 2022

● Mucho peor ● Moderadamente peor ● Igual ● Moderadamente mejor ● Mucho mejor



⊖ 49%

Servicios 46% | Industria 57%

⊕ 10%

Servicios 12% | Industria 9%

Ventas

¿Qué cree que sucederá con las ventas en su empresa dentro de 12 meses? -%-
Serie histórica

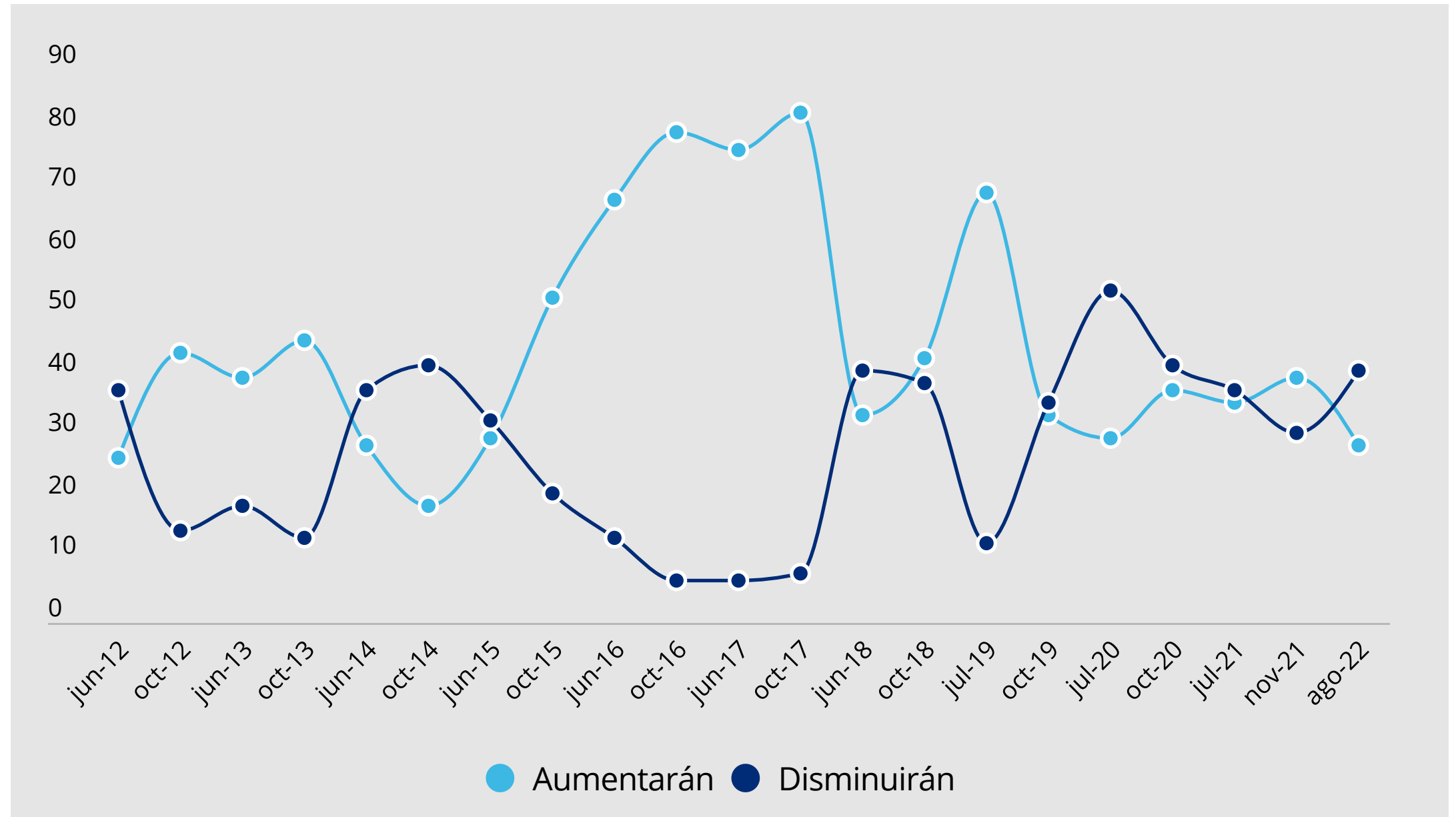
Encuesta de
expectativas
de ejecutivos



1° Semestre 2022

	Nov 2021	Ago 2022
Aumentarán significativamente	8	3
Aumentarán moderadamente	32	26
No se modificarán	29	30
Disminuirán levemente	27	30
Disminuirán significativamente	4	11
Balance	9	-12

59%



Exportaciones

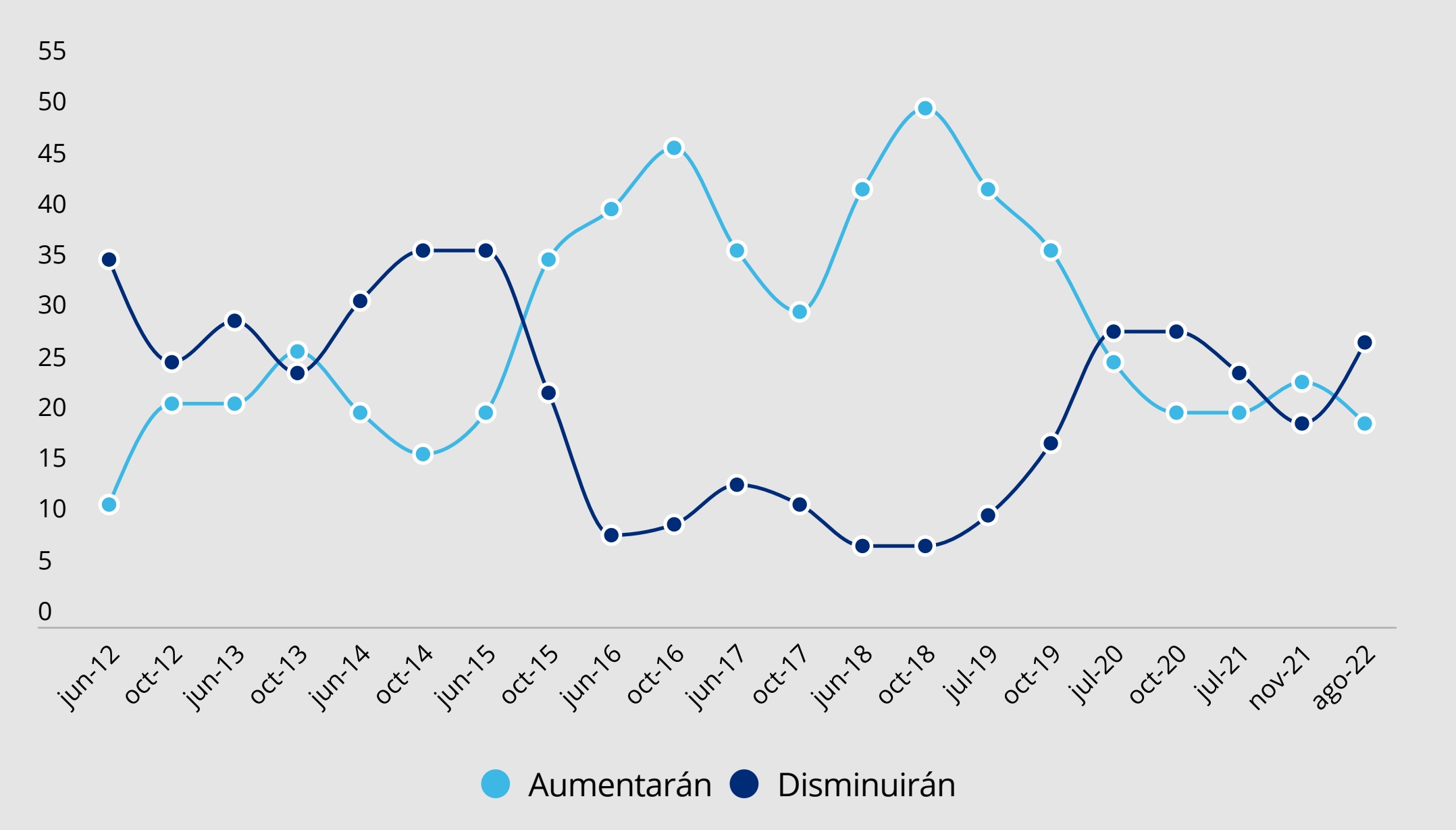
¿Qué cree que sucederá con las exportaciones en su empresa dentro de 12 meses? -%-
Serie histórica

Encuesta de
expectativas
de ejecutivos

1° Semestre 2022

	Nov 2021	Ago 2022
Aumentarán significativamente	2	4
Aumentarán moderadamente	22	16
No se modificarán	56	52
Disminuirán levemente	11	14
Disminuirán significativamente	9	14
Balance	4	-8

72%



Inversión

¿Qué cree que sucederá con la inversión en su empresa dentro de 12 meses? -%-
Serie histórica

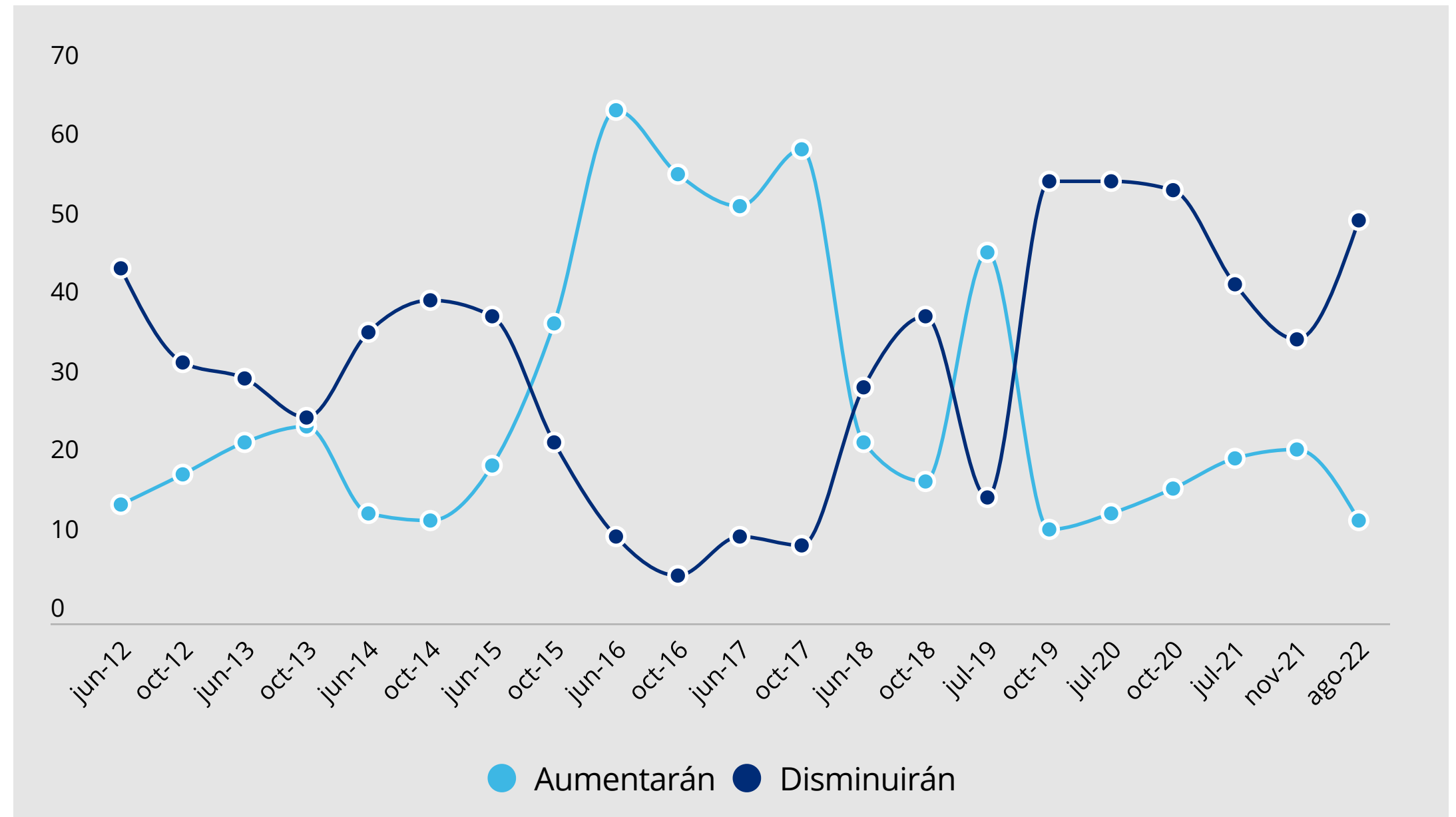
Encuesta de
expectativas
de ejecutivos



1° Semestre 2022

	Nov 2021	Ago 2022
Aumentarán significativamente	3	4
Aumentarán moderadamente	19	9
No se modificarán	42	36
Disminuirán levemente	19	22
Disminuirán significativamente	17	29
Balance	-14	-38

49%



Empleo

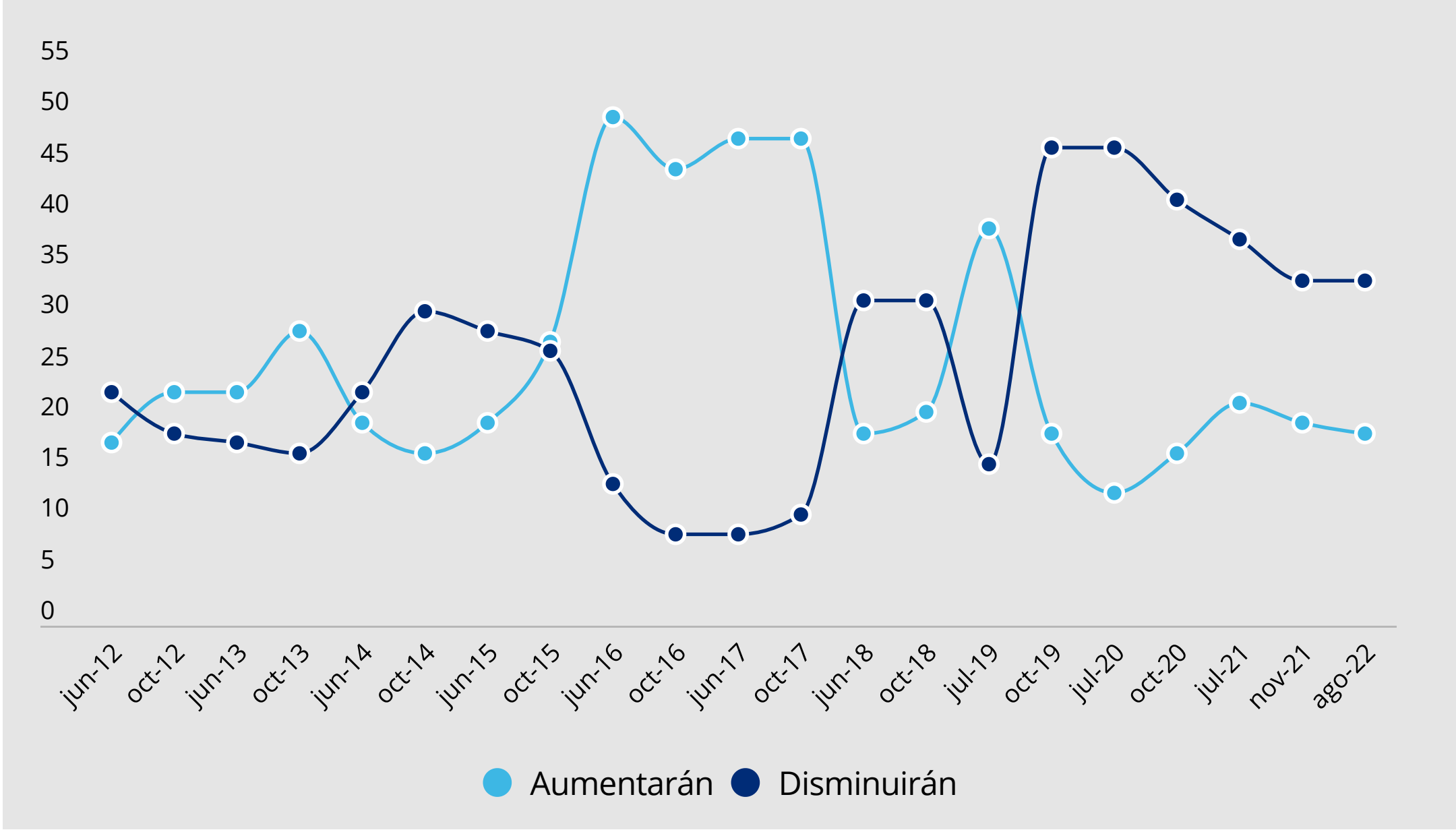
¿Qué cree que sucederá con el empleo en su empresa dentro de 12 meses? -%-
Serie histórica

Encuesta de expectativas
de ejecutivos

1° Semestre 2022

	Nov 2021	Ago 2022
Aumentarán significativamente	-	4
Aumentarán moderadamente	20	15
No se modificarán	46	47
Disminuirán levemente	24	20
Disminuirán significativamente	10	14
Balance	-14	-15

66%



Rentabilidad

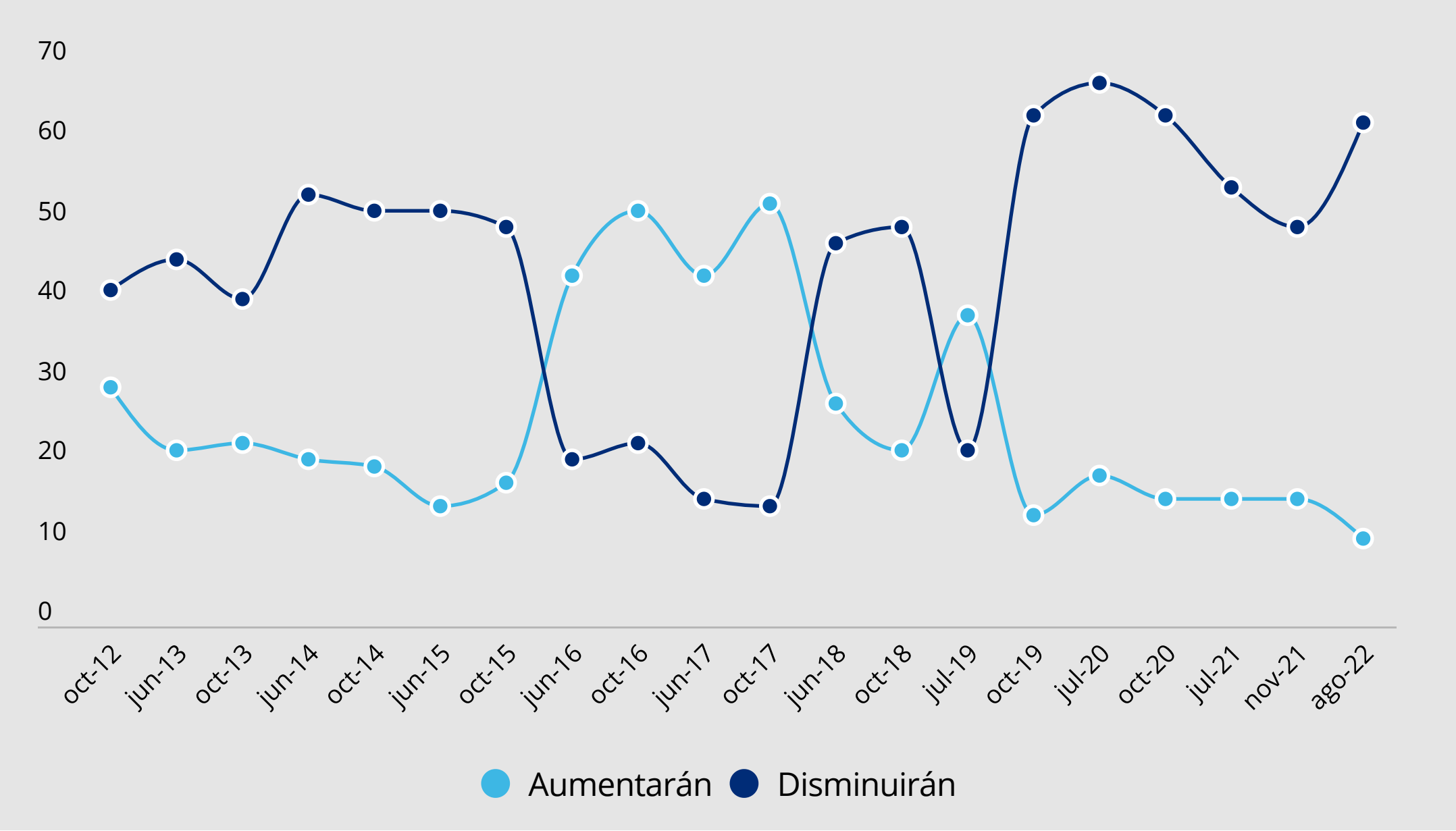
¿Qué cree que sucederá con su empresa en los próximos 12 meses en términos de rentabilidad? -%- Serie histórica

Encuesta de expectativas
de ejecutivos

1° Semestre 2022

	Nov 2021	Ago 2022
Aumentarán significativamente	2	2
Aumentarán moderadamente	14	9
No se modificarán	34	26
Disminuirán levemente	37	35
Disminuirán significativamente	13	28
Balance	-34	-52

37%



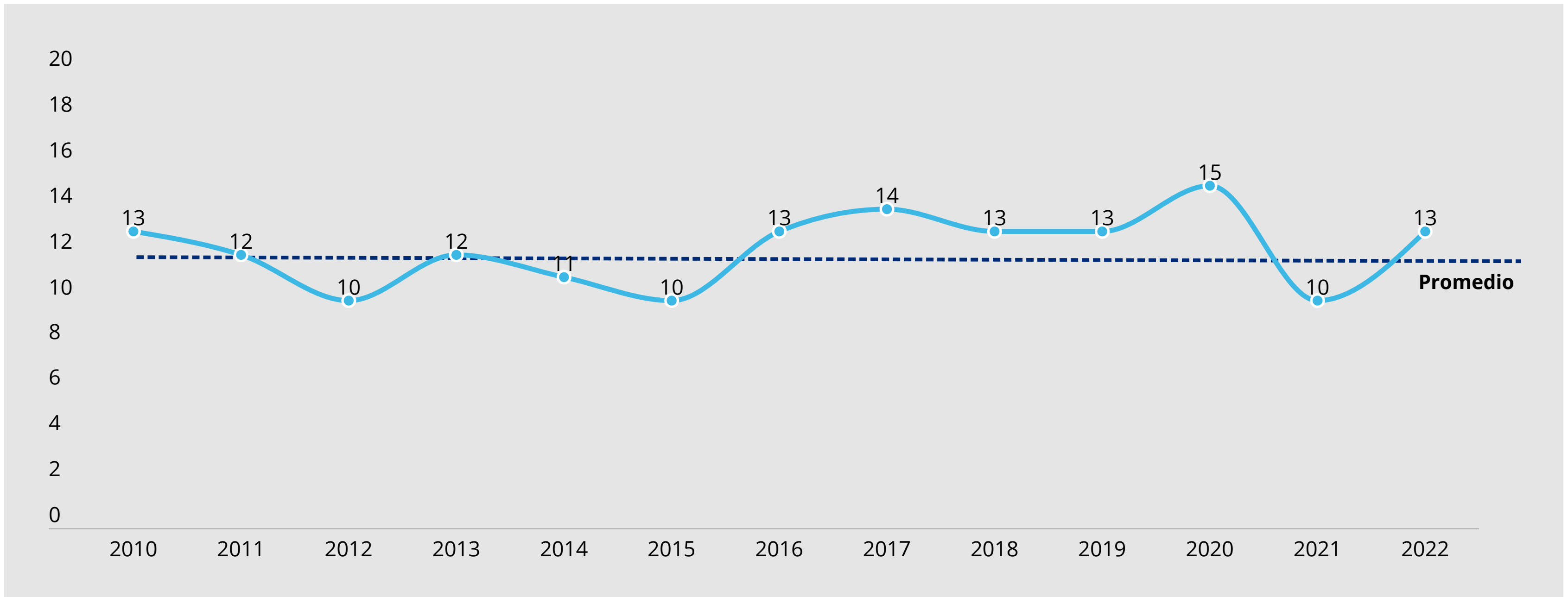
Inversión

Inversión estimada para 2022 (como porcentaje de la facturación anual) %-
Base: quienes realizarán inversiones

Encuesta de
expectativas

de ejecutivos

1° Semestre 2022



Tasa de operación

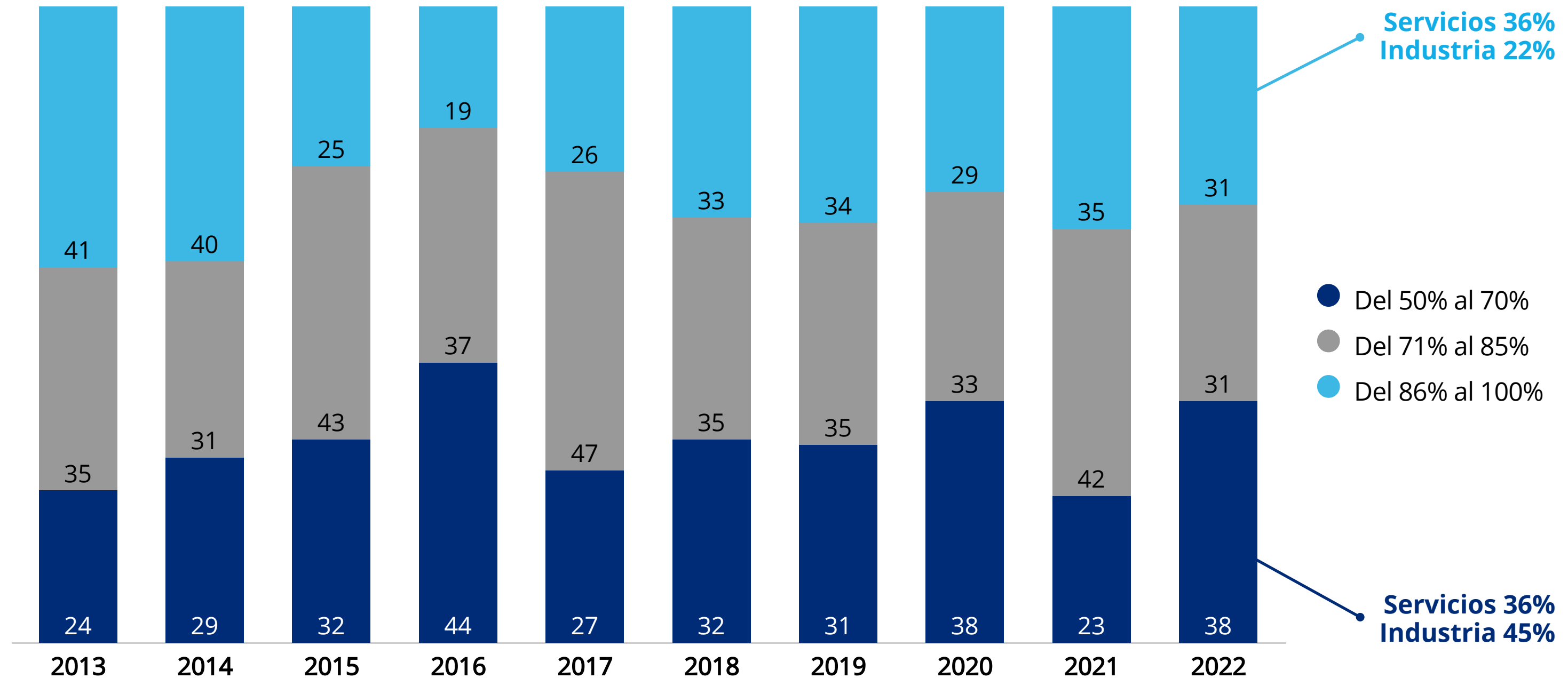
¿A qué tasa de su capacidad está operando? - % -



Encuesta de
expectativas

de ejecutivos

1° Semestre 2022



Comportamiento de las principales variables

¿Cómo cree que será el comportamiento de cada una de las siguientes variables en el próximo semestre? -%-



Encuesta de
expectativas
de ejecutivos



1° Semestre 2022

	Dólar	Tasa de interés	Inflación
Aumentará significativamente	52	58	70
Aumentará moderadamente	46	38	21
No se modificará	2	2	4
Disminuirá levemente	-	2	5
Disminuirá significativamente	-	-	-

Medidas para incentivar la inversión

¿Qué medidas considera apropiadas para promover la inversión?

Respuestas múltiples -%-



Encuesta de
expectativas



de ejecutivos



1° Semestre 2022

	Nov 2021	Ago 2022
Estabilidad Institucional	69	77
Revisión marco impositivo	61	61
Revisión marco laboral	61	58
Incentivos fiscales	26	22
Financiamiento de largo plazo	26	18
Desarrollo del comercio exterior	16	17
Regulación de la economía	15	12
Articulación público-privada	8	7
Eliminación de bolsones de competencia desleal	-	3
Promoción de mercado de capitales	-	1



Temas más importantes para su negocio

¿Cuáles cree que serán los temas más importantes y los desafíos para su negocio en el próximo año? Respuestas múltiples -%-



Encuesta de
expectativas



de ejecutivos



1° Semestre 2022

	Nov 2021	Jun 2022
Salarios	42	41
Retención de talentos	60	39
Provisión de insumos	25	34
Atracción de personal idóneo	31	33
Tecnología	36	32
Condiciones de comercio internacional	16	20
Obtención de crédito	14	16
Tensión sindical	15	15
Energía	4	12
Tarifas	12	10
Cumplimiento regulatorio	11	10



Factores con impacto positivo sobre la economía

¿Cuáles son los factores que tendrían mayor impacto positivo sobre la economía? Respuestas múltiples -%-

Encuesta de
expectativas
de ejecutivos

1° Semestre 2022

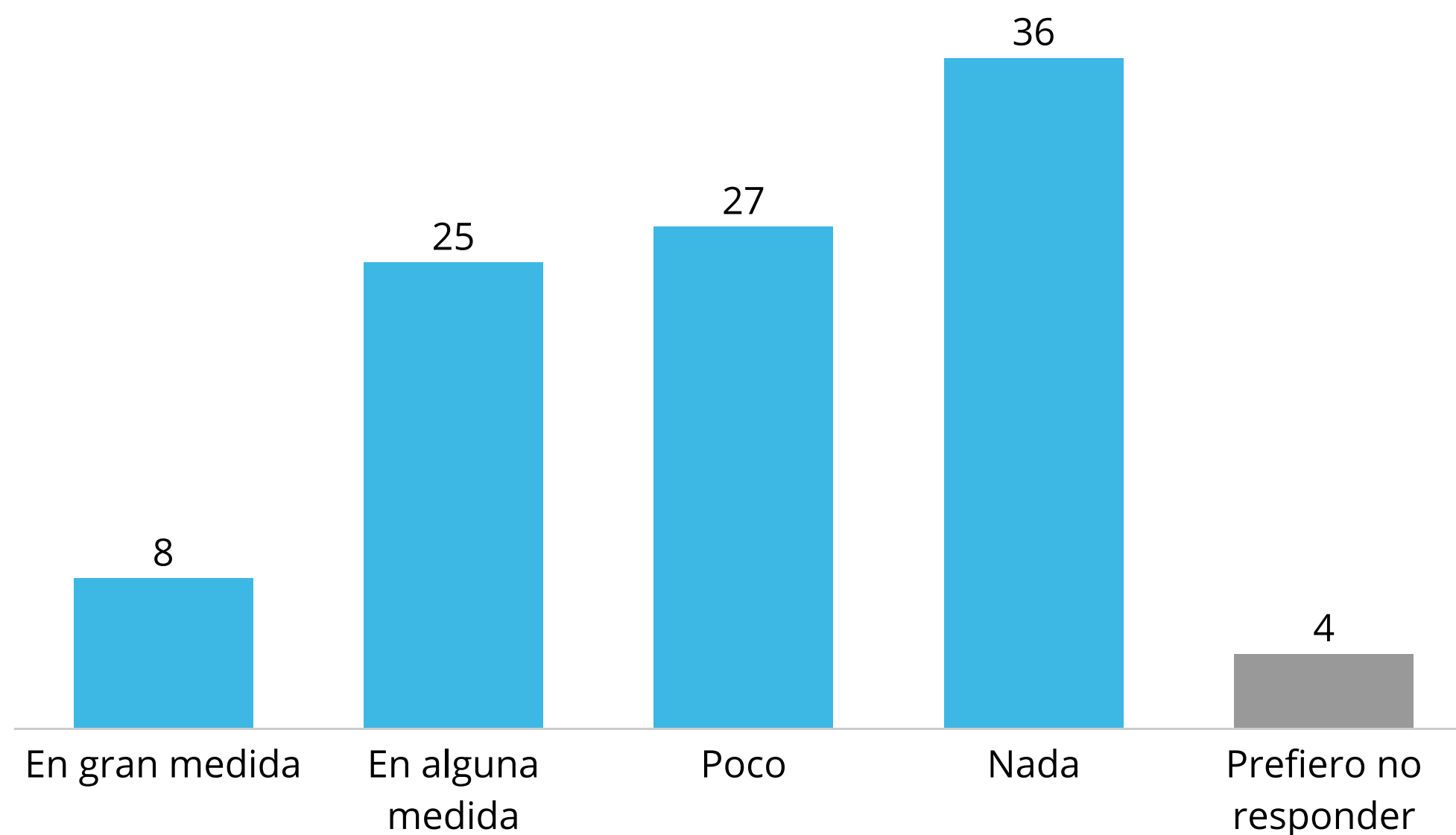
	Nov 2021	Jun 2022
Reducción déficit fiscal	66	79
Cambios en el marco impositivo	40	43
Seguridad jurídica	23	32
Liberar mercado de cambios	16	23
Mejora en la gestión Ejecutiva Nacional	12	21
Estímulo a PYMES y simplificación burocrática	21	20
Incentivos en el marco laboral	21	17
Entrada de capitales del exterior	26	16
Combate evasión impositiva y previsional	9	10
Aseguramiento de la gobernabilidad	9	10
Obras de infraestructura	5	5
Acuerdos saneamiento fiscal con las provincias	3	4
Incremento del intercambio Argentina/Brasil	5	3
Reforma judicial	-	2

Efectos de la guerra entre Ucrania y Rusia

Encuesta de
expectativas
de ejecutivos

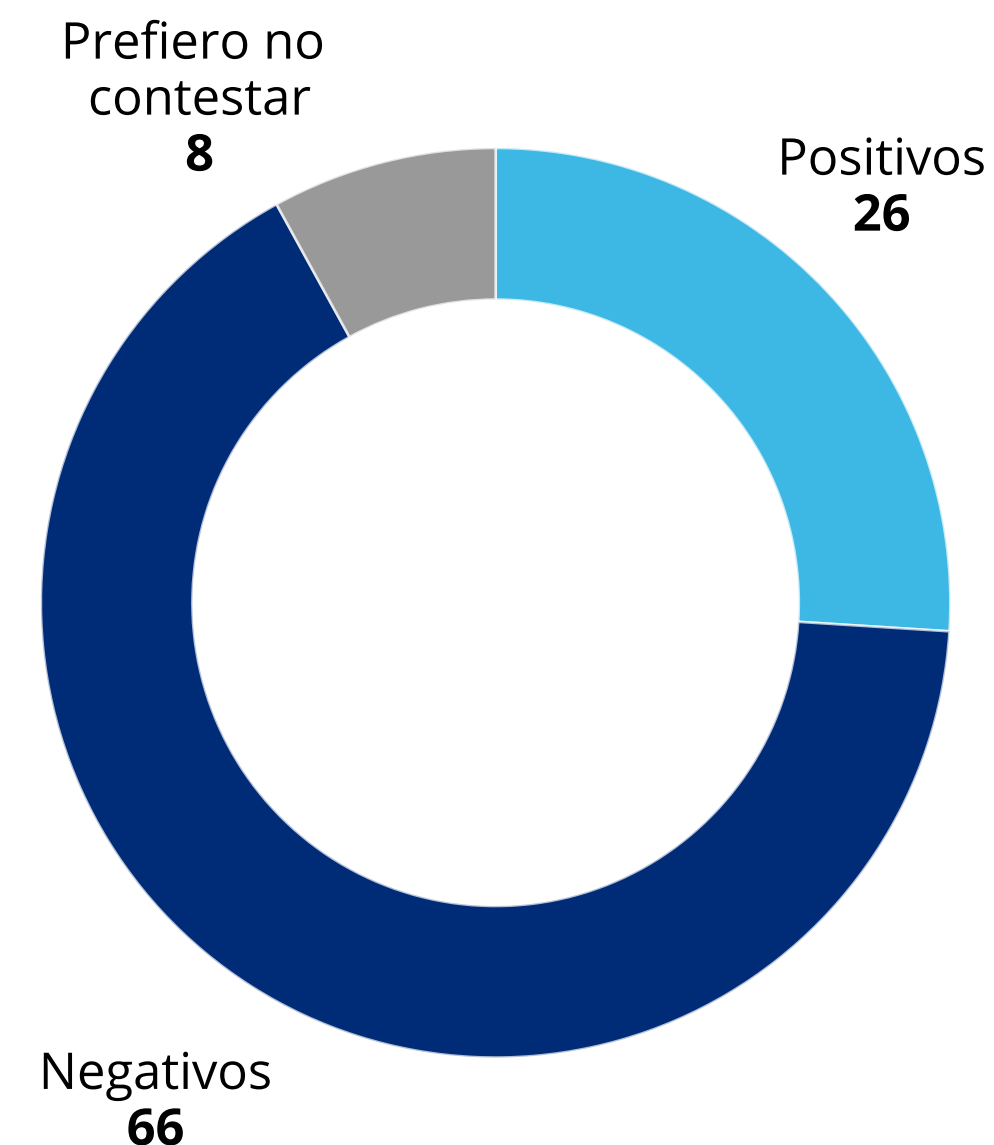
1° Semestre 2022

¿La guerra entre Ucrania y Rusia ha afectado
en forma directa sus negocios hasta ahora? (%)



¿Los efectos han sido...? (%)

Base: los que tuvieron efectos



Emergentes finales



Encuesta de
expectativas
de ejecutivos



1° Semestre 2022

La economía se ha
comportado por debajo de
las expectativas

No mejoran las
expectativas sobre el
futuro de la economía

La evaluación de la
empresa es mejor que la
del país

Ventas y exportaciones
denotan la retracción
general

El empleo privado con
tendencia estable

La inversión como
proporción de las ventas
estimada para el 2022
muestra una recuperación

Las tasas de capacidad de
operación similares a las de
2020. La rentabilidad no se
recupera

La reducción del déficit
fiscal es la piedra angular
del cambio en la tendencia
económica

El factor déficit fiscal y la
falta de confianza entre los
principales problemas

Entre los desafíos para su
negocio en el próximo año
los empresarios destacan
temas del ámbito laboral

Coincidencia en la tendencia
a la suba de las principales
variables macroeconómicas
y especial atención a la
expectativa de aumento de
la inflación

Un tercio de las empresas
se ha visto afectada por la
guerra entre Ucrania y
Rusia, el 70% de ellas en
forma negativa



ANEXO

Apertura por
sector de actividad
y tamaño de
empresa

Encuesta de
expectativas
de ejecutivos



idea < RELEVAMIENTOS

D'Alessio IROL
International Research Online - Latam

Evaluación del semestre

¿Cómo considera que es la actual situación económica del país con relación a seis meses atrás? -%-



Encuesta de expectativas
de ejecutivos

	Total	Sector		Tamaño de empresa			
		Industria	Servicios	Micro	Pequeña	Mediana	Grande
Mucho mejor	1	-	2	2	-	2	-
Moderadamente mejor	4	5	2	5	3	2	4
Igual	7	7	5	9	7	7	4
Moderadamente peor	23	20	26	25	24	25	17
Mucho peor	65	68	65	59	66	64	75

Perspectivas del semestre

¿Y cómo considera que será la situación económica del país dentro de seis meses, en comparación con el presente? -%-



Encuesta de expectativas
de ejecutivos

	Total	Sector		Tamaño de empresa			
		Industria	Servicios	Micro	Pequeña	Mediana	Grande
Mucho mejor	1	-	2	2	3	2	-
Moderadamente mejor	13	14	13	11	19	9	15
Igual	16	11	20	17	17	14	21
Moderadamente peor	37	36	37	38	25	44	32
Mucho peor	33	39	28	32	36	32	32

Situación económica-financiera de la empresa

Evaluación de la situación económico-financiera actual de su empresa con respecto al último semestre-%-

Encuesta de expectativas
de ejecutivos

	Total	Sector		Tamaño de empresa			
		Industria	Servicios	Micro	Pequeña	Mediana	Grande
Mucho mejor	1	1	2	2	-	3	-
Moderadamente mejor	9	8	10	13	8	2	9
Igual	41	34	42	34	44	47	42
Moderadamente peor	39	42	38	43	33	36	43
Mucho peor	10	15	8	8	15	12	6

Ventas

¿Qué cree que sucederá con las ventas en su empresa dentro de doce meses? -%-



Encuesta de expectativas
de ejecutivos

	Total	Sector		Tamaño de empresa			
		Industria	Servicios	Micro	Pequeña	Mediana	Grande
Aumentará significativamente	3	3	4	2	3	5	4
Aumentará moderadamente	26	29	25	32	37	23	15
No se modificará	30	26	30	26	29	29	33
Disminuirá levemente	30	32	30	25	26	30	40
Disminuirá significativamente	11	12	11	15	5	13	8

Exportaciones

¿Qué cree que sucederá con las exportaciones en su empresa dentro de doce meses? -%-



Encuesta de expectativas
de ejecutivos

	Total	Sector		Tamaño de empresa			
		Industria	Servicios	Micro	Pequeña	Mediana	Grande
Aumentará significativamente	4	4	4	3	5	2	7
Aumentará moderadamente	16	29	9	16	19	14	17
No se modificará	52	40	59	48	48	66	39
Disminuirá levemente	14	12	16	14	14	11	17
Disminuirá significativamente	14	15	12	19	14	7	20

Inversión

¿Qué cree que sucederá con la inversión en su empresa dentro de doce meses? -%-



Encuesta de expectativas
de ejecutivos

	Total	Sector		Tamaño de empresa			
		Industria	Servicios	Micro	Pequeña	Mediana	Grande
Aumentará significativamente	4	6	3	6	3	7	2
Aumentará moderadamente	9	17	3	15	8	3	10
No se modificará	36	23	46	25	46	40	39
Disminuirá levemente	22	19	24	17	16	25	25
Disminuirá significativamente	29	35	24	37	27	25	24

Empleo

¿Qué cree que sucederá con el empleo en su empresa dentro de doce meses? -%-



Encuesta de expectativas
de ejecutivos

	Total	Sector		Tamaño de empresa			
		Industria	Servicios	Micro	Pequeña	Mediana	Grande
Aumentará significativamente	4	6	3	5	-	7	2
Aumentará moderadamente	15	16	14	12	8	22	15
No se modificará	47	43	47	43	68	38	46
Disminuirá levemente	20	18	23	19	16	19	29
Disminuirá significativamente	14	17	13	21	8	14	8

Rentabilidad

¿Qué cree que sucederá con su empresa en los próximos 12 meses en términos de rentabilidad? -%-



Encuesta de expectativas
de ejecutivos

	Total	Sector		Tamaño de empresa			
		Industria	Servicios	Micro	Pequeña	Mediana	Grande
Aumentará significativamente	2	3	2	3	3	3	-
Aumentará moderadamente	9	7	9	15	13	7	4
No se modificará	26	19	30	28	33	24	22
Disminuirá levemente	35	36	35	25	23	38	49
Disminuirá significativamente	28	35	24	29	28	28	25

Inversión

Inversión estimada para 2022 (como porcentaje de la facturación anual) %-



Encuesta de expectativas
de ejecutivos

Total	Sector		Tamaño de empresa			
	Industria	Servicios	Micro	Pequeña	Mediana	Grande
13	14	12	14	12	14	12

Tasa de operación

¿A qué tasa de su capacidad está operando? - % -



Encuesta de expectativas
de ejecutivos

	Total	Sector		Tamaño de empresa			
		Industria	Servicios	Micro	Pequeña	Mediana	Grande
Entre el 50 y el 70%	38	45	36	57	32	24	32
Entre el 71% al 85%	31	33	28	25	42	28	36
Del 86% al 100%	31	22	36	18	26	48	32

Comportamiento de variables · Dólar

¿Cómo cree que será el comportamiento de cada una de las siguientes variables en el próximo semestre? -% -

✓

✓

Encuesta de expectativas

✓

de ejecutivos

	Total	Sector		Tamaño de empresa			
		Industria	Servicios	Micro	Pequeña	Mediana	Grande
Aumentará significativamente	52	50	50	51	49	48	58
Aumentará moderadamente	46	46	49	48	51	50	38
No se modificará	2	4	1	1	-	2	4
Disminuirá levemente	-	-	-	-	-	-	-
Disminuirá significativamente	-	-	-	-	-	-	-

Comportamiento de variables · Tasa de interés

¿Cómo cree que será el comportamiento de cada una de las siguientes variables en el próximo semestre? -%-

Encuesta de expectativas
de ejecutivos

	Total	Sector		Tamaño de empresa			
		Industria	Servicios	Micro	Pequeña	Mediana	Grande
Aumentará significativamente	58	61	56	60	66	66	42
Aumentará moderadamente	38	34	40	33	32	32	53
No se modificará	2	3	2	4	-	2	2
Disminuirá levemente	2	2	2	3	3	-	3
Disminuirá significativamente	-	-	-	-	-	-	-

Comportamiento de variables · Inflación

¿Cómo cree que será el comportamiento de cada una de las siguientes variables en el próximo semestre? -%-

✓

✓

Encuesta de expectativas

✓

de ejecutivos

	Total	Sector		Tamaño de empresa			
		Industria	Servicios	Micro	Pequeña	Mediana	Grande
Aumentará significativamente	70	74	66	62	79	80	62
Aumentará moderadamente	21	16	24	27	15	17	23
No se modificará	4	4	4	6	3	2	4
Disminuirá levemente	5	5	6	5	3	1	9
Disminuirá significativamente	-	1	-	-	-	-	2

Medidas para incentivar la inversión

¿Qué medidas considera apropiadas para promover la inversión?
Respuestas múltiples -%-



Encuesta de expectativas
de ejecutivos

	Total	Sector	
		Industria	Servicios
Estabilidad Institucional	77	81	76
Revisión marco impositivo	61	57	65
Revisión marco laboral	58	54	62
Incentivos fiscales	22	26	21
Financiamiento de largo plazo	18	20	17
Desarrollo del comercio exterior	17	17	20
Regulación de la economía	12	10	14
Articulación público-privada	7	7	6
Eliminación de bolsones de competencia desleal	3	2	2
Promoción de mercado de capitales	1	1	1

Temas más importantes para el negocio 2022

¿Cuáles cree que serán los temas más importantes y los desafíos para su negocio en el próximo año? Respuestas múltiples -%-

Encuesta de
expectativas
de ejecutivos

	Total	Sector	
		Industria	Servicios
Salarios	41	41	45
Retención de talentos	38	21	50
Provisión de insumos	34	56	21
Atracción de personal idóneo	33	31	34
Tecnología	32	28	34
Condiciones de comercio internacional	20	26	13
Obtención de crédito	16	25	12
Tensión sindical	15	19	15
Energía	12	16	10
Tarifas	10	4	14
Cumplimiento regulatorio	10	11	10

Factores con impacto positivo para la economía

¿Cuáles son los factores que tendrían mayor impacto positivo sobre la economía?
Respuestas múltiples -%-

Encuesta de
expectativas
de ejecutivos

	Total	Sector	
		Industria	Servicios
Reducción déficit fiscal	79	77	81
Cambios en el marco impositivo	43	41	44
Seguridad jurídica	32	27	33
Liberar mercado de cambios	23	22	21
Mejora en la gestión Ejecutiva Nacional	21	20	24
Estímulo a PYMES y simplificación burocrática	20	19	22
Incentivos en el marco laboral	17	17	18
Entrada de capitales del exterior	16	22	13
Combate evasión impositiva y previsional	10	14	9
Aseguramiento de la gobernabilidad	10	11	10
Obras de infraestructura	5	9	3
Acuerdos saneamiento fiscal con las provincias	4	4	5
Incremento del intercambio Argentina / Brasil	3	5	3
Reforma judicial	2	1	2

Efectos de la guerra entre Ucrania y Rusia

Encuesta de
expectativas
de ejecutivos

¿La guerra entre Ucrania y Rusia ha afectado en forma directa sus negocios hasta ahora? -%-

	Total	Sector		Tamaño de empresa			
		Industria	Servicios	Micro	Pequeña	Mediana	Grande
En gran medida	8	12	2	10	5	14	6
En alguna medida	25	33	17	21	18	22	35
Poco	27	28	30	21	34	31	25
Nada	36	24	49	48	39	31	31
Prefiero no responder	2	3	2	-	3	1	3

¿Los efectos han sido...?-%- Base: los que tuvieron efectos

	Total	Sector		Tamaño de empresa			
		Industria	Servicios	Micro	Pequeña	Mediana	Grande
Positivos	26	19	10	26	28	32	24
Negativos	66	74	84	68	72	61	70
Prefiero no responder	8	7	6	6	-	7	6



Muchas gracias

IDEA < **RELEVAMIENTOS**

D'Alessio IROL
International Research Online - Edition