


**Giacobbe**  
opinión pública



# Informe público

Julio 2022

[giacobbiconsultores.com](http://giacobbiconsultores.com)

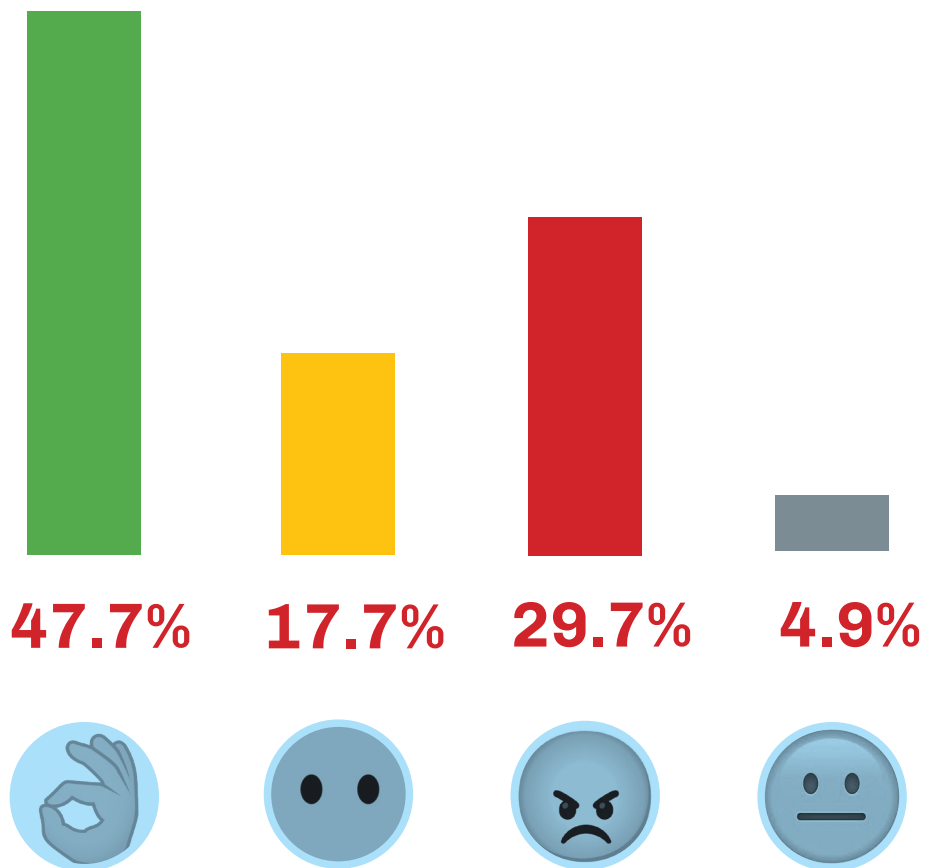
[info@giacobbiconsultores.com](mailto:info@giacobbiconsultores.com)



GiacobbeOP

## ¿Qué imagen tiene usted del periodista Jorge Lanata?

### IMAGEN JORGE LANATA



## Defina en una sola palabra a JORGE LANATA



Ns/Nc: 6.9%

## IMÁGENES

### Los principales referentes políticos



42.9%  
20.2%  
33.1%  
3.9%

#### Patricia Bullrich



35.5%  
19.4%  
43.2%  
1.9%

#### Mauricio Macri



27.9%  
24.0%  
45.7%  
2.4%

#### Horacio Rodríguez Larreta



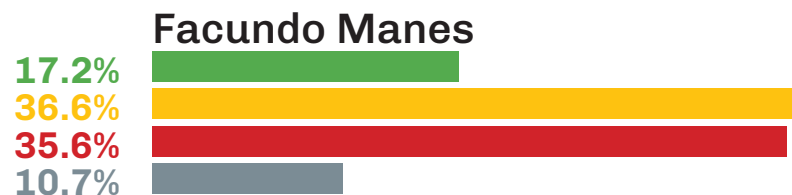
27.1%  
24.8%  
42.3%  
5.9%

#### Javier Milei





## IMÁGENES

### Los principales referentes políticos



## ¿Qué cree usted que ocurrirá con el precio del dólar en los próximos meses?

### DÓLAR



**7.7%** El precio bajará



**13.8%** El precio se mantendrá



**78.2%** El precio subirá



**0.3%** Ns/Nc



## ¿Cómo reducirías el gasto público?

### GASTO PÚBLICO

Echando empleados del Estado


Pagando tarifas más altas

Bajando el monto de las jubilaciones

Ns/Nc



**70.4%** Echando empleados del Estado



**18.2%** Pagando tarifas más altas



**2.0%** Bajando el monto de las jubilaciones



**9.4%** Ns/Nc

## ¿Cuál es su posición respecto del Frente de Todos?

### FRENTE DE TODOS

Kirchnerismo + PJ



**24.1%** Quiero que GANE las elecciones



**65.9%** Quiero que PIERDA las elecciones



**9.8%** Me da lo mismo



**0.2%** Ns/Nc



 Quiero que GANE

 Quiero que PIERDA

 Me da lo mismo

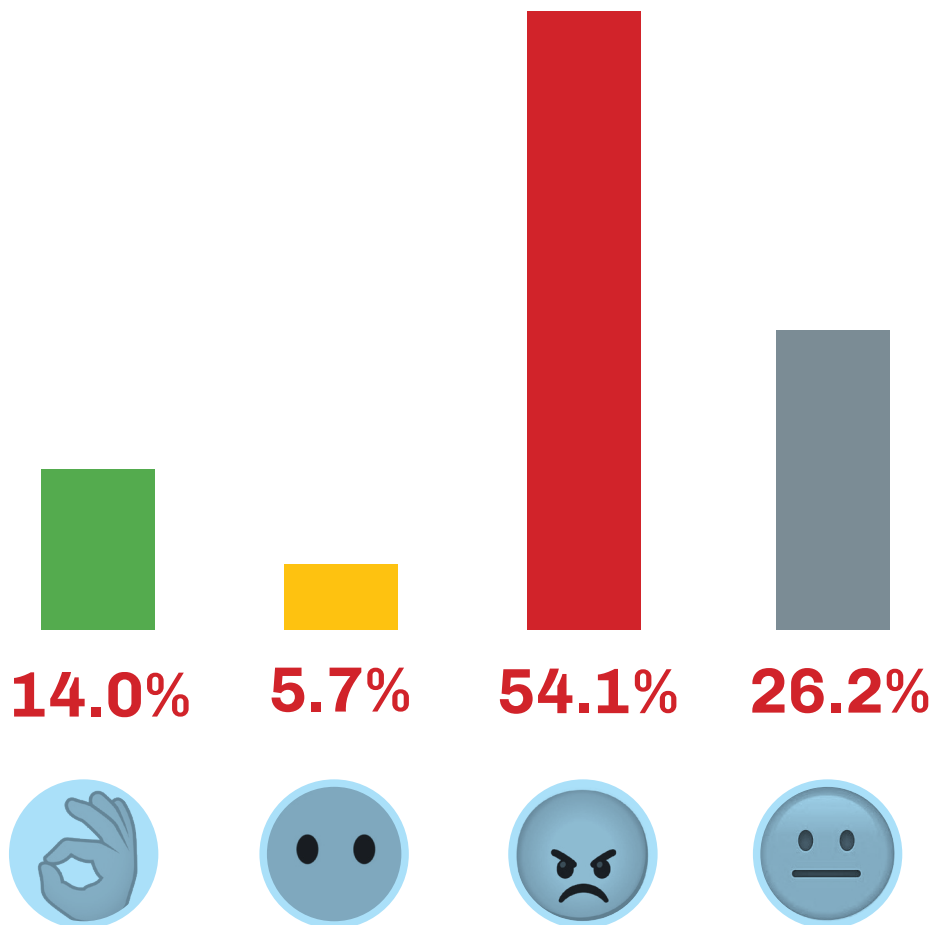
 Ns/Nc



## ¿Qué imagen tiene de Silvina Batakis?

### IMAGEN SILVINA BATAKIS

- Positiva
- Regular
- Negativa
- No la conozco  
Ns/Nc



## Defina en una sola palabra a SILVINA BATAKIS



Ns/Nc: 9.0%

## FICHA TÉCNICA

### Área

ARGENTINA.

### Fecha de realización

6 AL 9 DE JULIO DE 2022.

### Tipo de muestreo

Muestreo ajustado por cuotas de género, edad, nivel de estudios, ingresos percibidos, y regiones para las provincias Argentinas, secciones electorales para la Provincia de Buenos Aires y comunas para Ciudad Autónoma de Buenos Aires.

### Tamaño de la muestra

2500 CASOS.

### Margen de error

+/- 2%.

### Modalidad

Cuestionario estructurado con preguntas abiertas y cerradas.

### Sistema de consulta

Encuestas a dispositivos móviles.