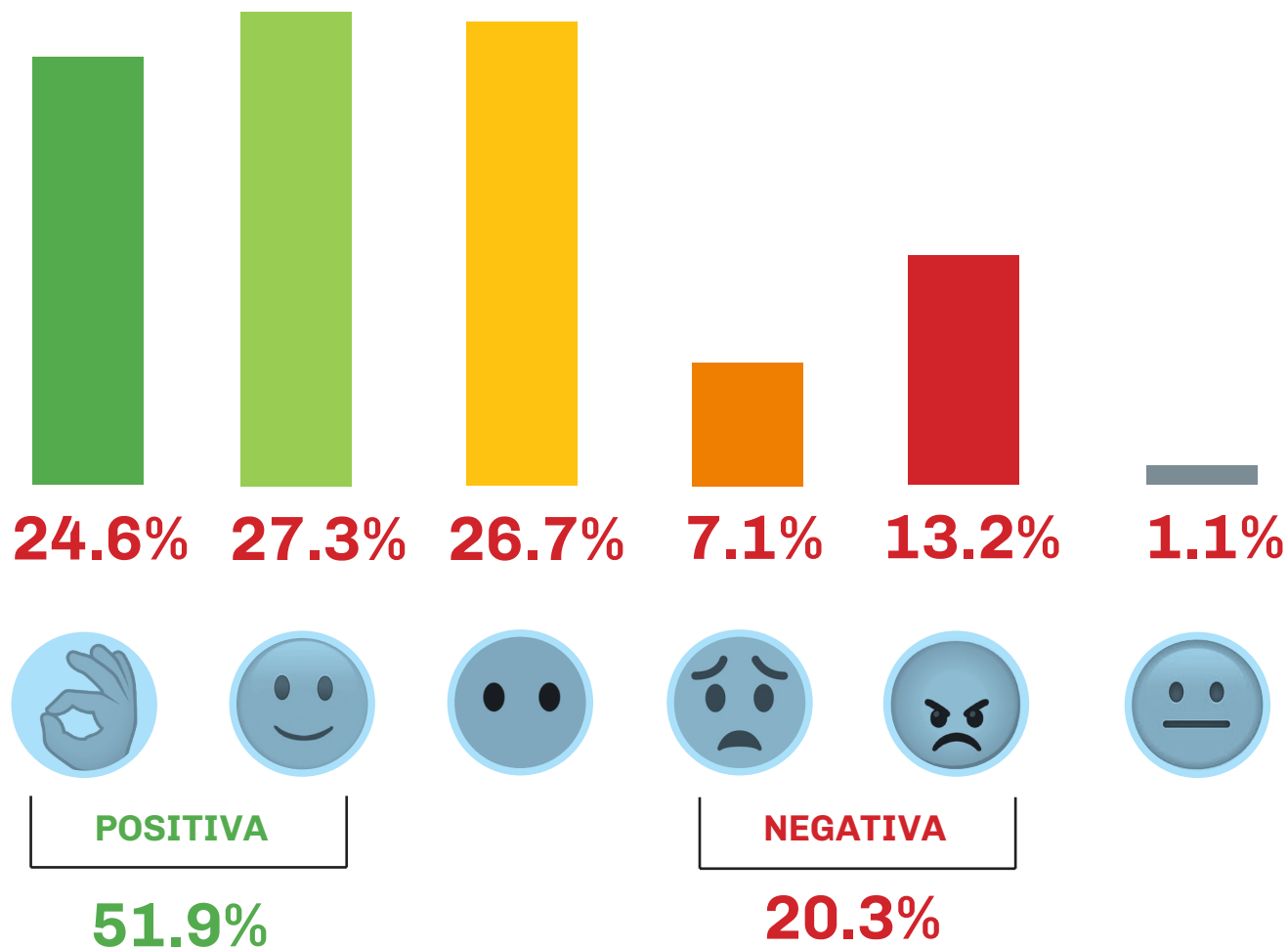


Informe público

Mayo 2022

¿Qué imagen tiene usted del humorista Alfredo Casero?

IMAGEN ALFREDO CASERO



LOCO



Ns/Nc: 6.1%

IMÁGENES

Los principales referentes políticos



44.1%
21.5%
30.7%
3.8%

Patricia Bullrich



36.1%
24.8%
34.6%
4.5%

Javier Milei



34.3%
22.1%
41.7%
1.8%

Mauricio Macri



25.0%
28.5%
41.2%
5.2%

Horacio Rodríguez Larreta



IMÁGENES

Los principales referentes políticos



21.4%
32.3%
33.1%
13.2%

Miguel Angel Pichetto



19.6%
5.7%
73.2%
1.5%

Cristina Kirchner



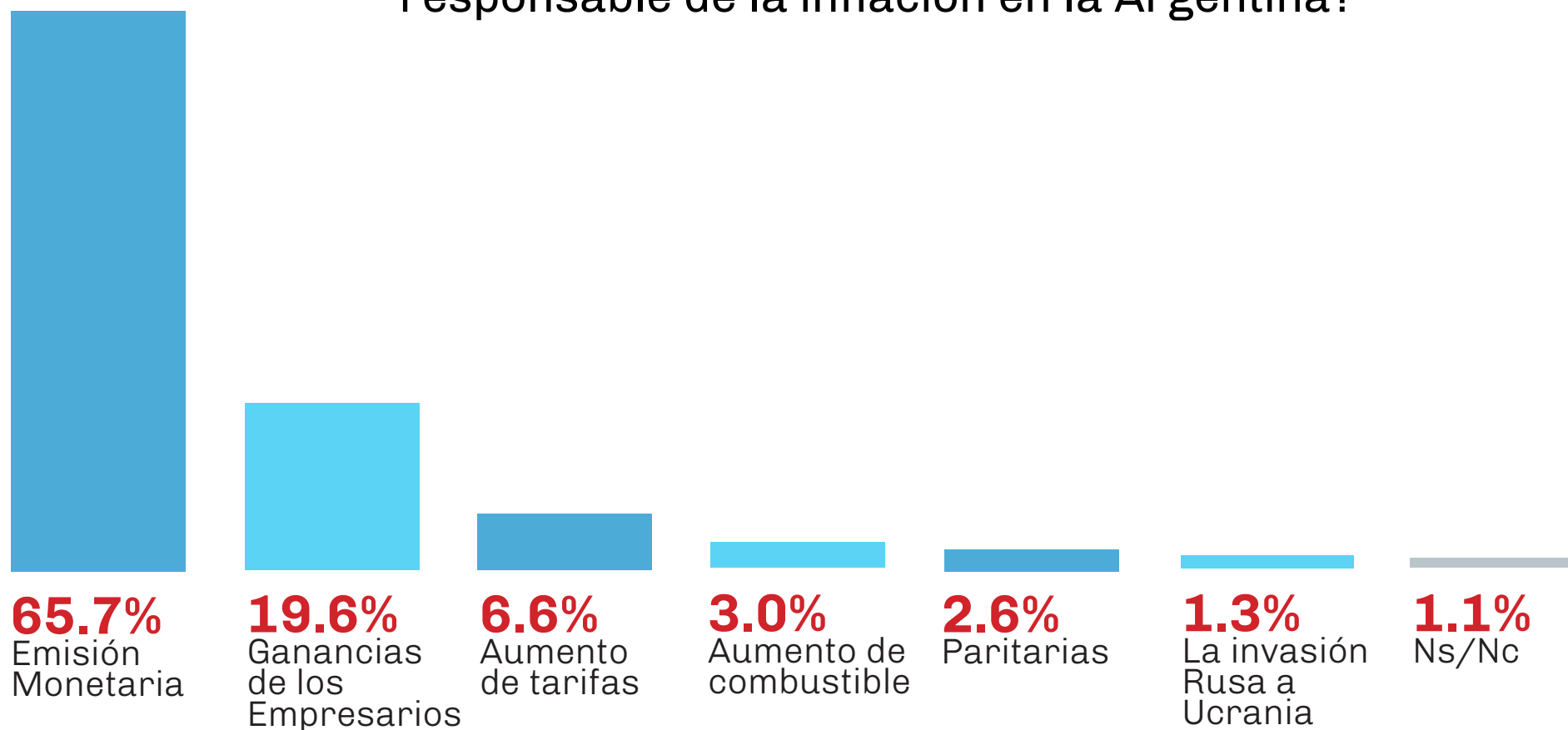
11.7%
14.6%
72.5%
1.3%

Alberto Fernández



INFLACIÓN

¿Cuál de estos factores es el mayor responsable de la inflación en la Argentina?



¿Cuál es su posición respecto de Juntos por el Cambio?

JUNTOS POR EL CAMBIO



44.0% Quiero que GANE las elecciones



33.5% Quiero que PIERDA las elecciones





21.7% Me da lo mismo



0.8% Ns/Nc



 Quiero que GANE

 Quiero que PIERDA

 Me da lo mismo

 Ns/Nc

¿Qué EMOCIÓN le produce la situación actual de la Argentina?



Ns/Nc: 4.2%

FICHA TÉCNICA

Área

ARGENTINA.

Fecha de realización

14 AL 16 DE MAYO DE 2022.

Tipo de muestreo

Ajustado por cuotas de género, edad, nivel de estudios, ingresos percibidos, regiones, secciones electorales de la Provincia de Buenos Aires, comunas de la Ciudad de Buenos Aires.

Tamaño de la muestra

2500 CASOS.

Margen de error

+/- 2%.

Modalidad

Cuestionario estructurado con preguntas abiertas y cerradas.

Sistema de consulta

Encuestas a dispositivos móviles.