

# HUMOR SOCIAL Y POLITICO *Nacional*

diciembre 2021



# FICHA TÉCNICA



Datos correspondientes a la medición realizada en forma online en  
diciembre del 2021.

Se incluyeron las respuestas de 1047 encuestados,  
mayores de 18 años, de todo el país.

# PRINCIPALES CONCLUSIONES

- Persiste una evaluación negativa sobre el contexto económico y no se esperan cambios alentadores para el 2022.
- Se mantiene el alto nivel de desaprobación hacia el Gobierno Nacional.
- La inflación continúa siendo el principal problema de los argentinos. Sigue habiendo preocupación por la delincuencia, el manejo económico por parte del Gobierno y la impunidad en los actos de corrupción del gobierno kirchnerista.
- La grieta sigue funcionando sin modificaciones.
- Patricia Bullrich y Luis Juez son las figuras políticas con mejor imagen y con tendencia en ascenso. Le siguen López Murphy y Graciela Ocaña.
- Valoración mayormente positiva hacia todos los líderes de la oposición al Gobierno Nacional .
- La mitad de los votantes de partidos minoritarios percibe de manera positiva a Luis Juez, Ricardo López Murphy y Patricia Bullrich.
- Alberto Fernández, Cristina Fernández y Axel Kicillof mantienen una imagen predominantemente negativa. Así como el conjunto de las figuras políticas del Frente de Todos.
- Sigue creciendo la apreciación positiva hacia los líderes de Avanza Libertad, José Luis Espert y Javier Milei. En especial entre votantes de Juntos por el Cambio y de nivel socioeconómico Medio Alto.
- Desciende diez puntos la imagen de Martín Lousteau y también bajan las de los diputados de la izquierda, Myriam Bregman y Nicolás del Caño.

# ÍNDICE

Situación económica.

Gestión de gobierno

Temas que más preocupan

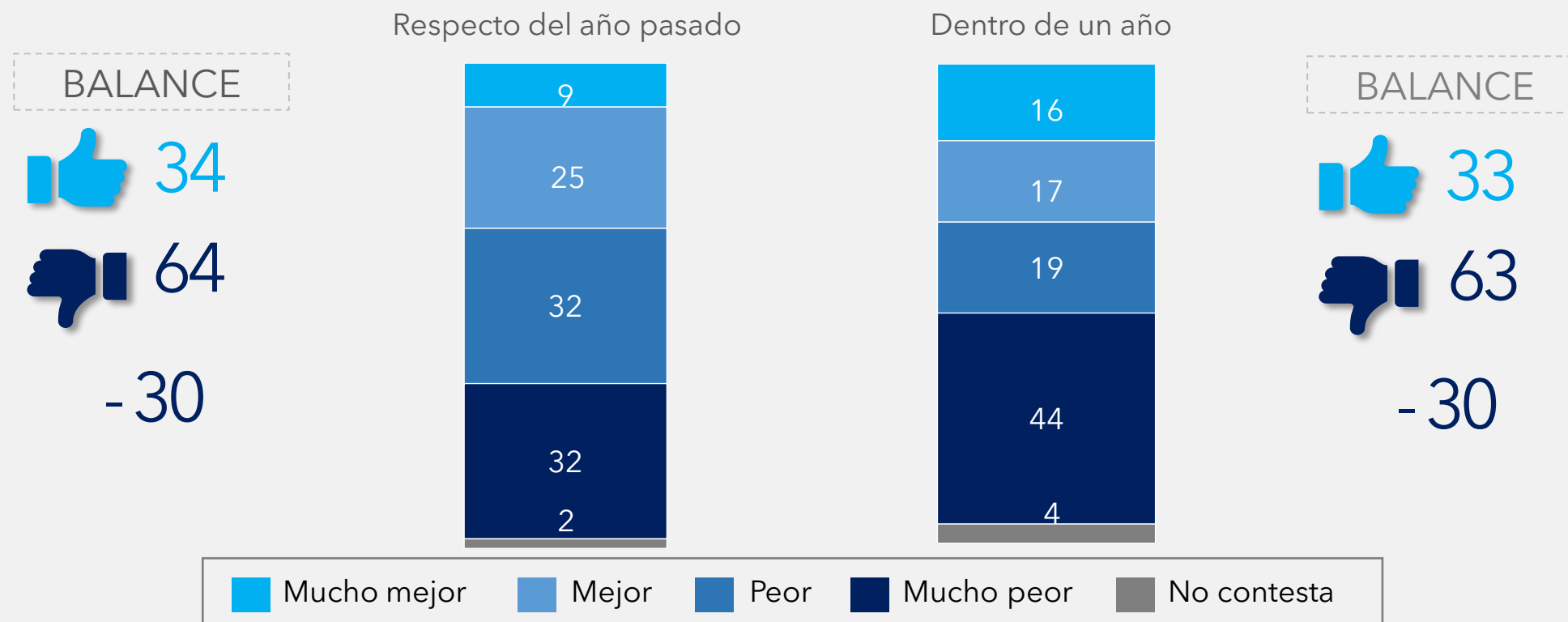
Imagen y posicionamiento de líderes políticos

# SITUACIÓN ECONÓMICA



# Evaluación de la situación económica del país hoy respecto del año pasado y dentro de un año

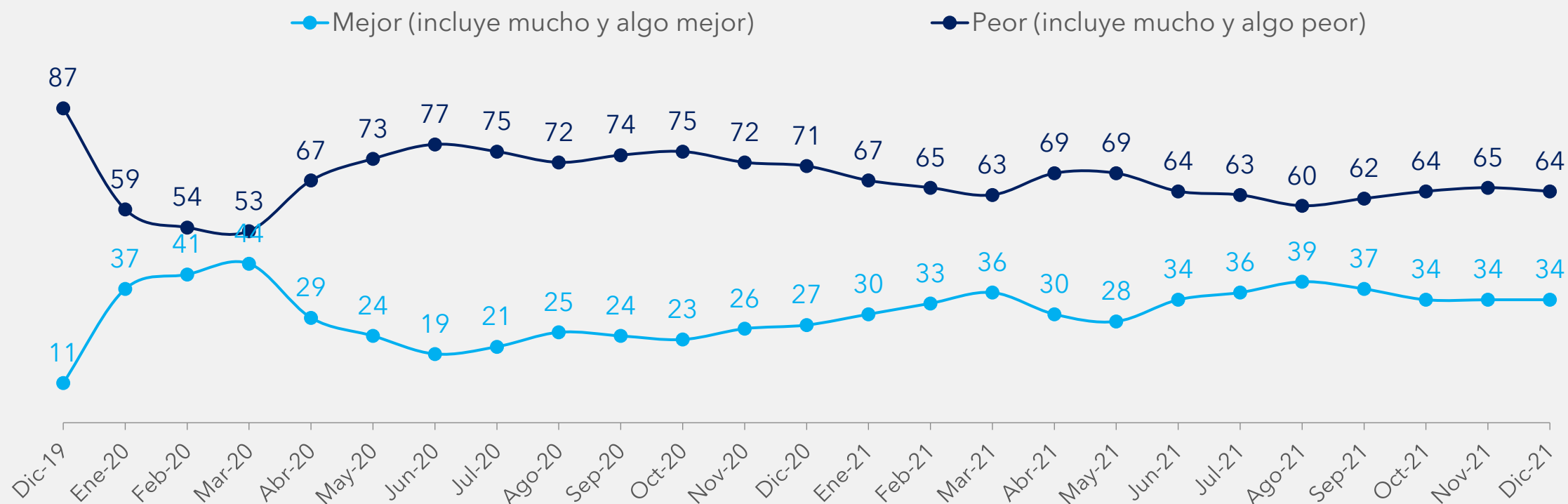
Persiste el panorama negativo sobre la situación económica actual. Se espera un contexto económico similar para el 2022.



# Evaluación de la situación económica del país hoy respecto del año pasado

## Tendencia desde diciembre de 2019

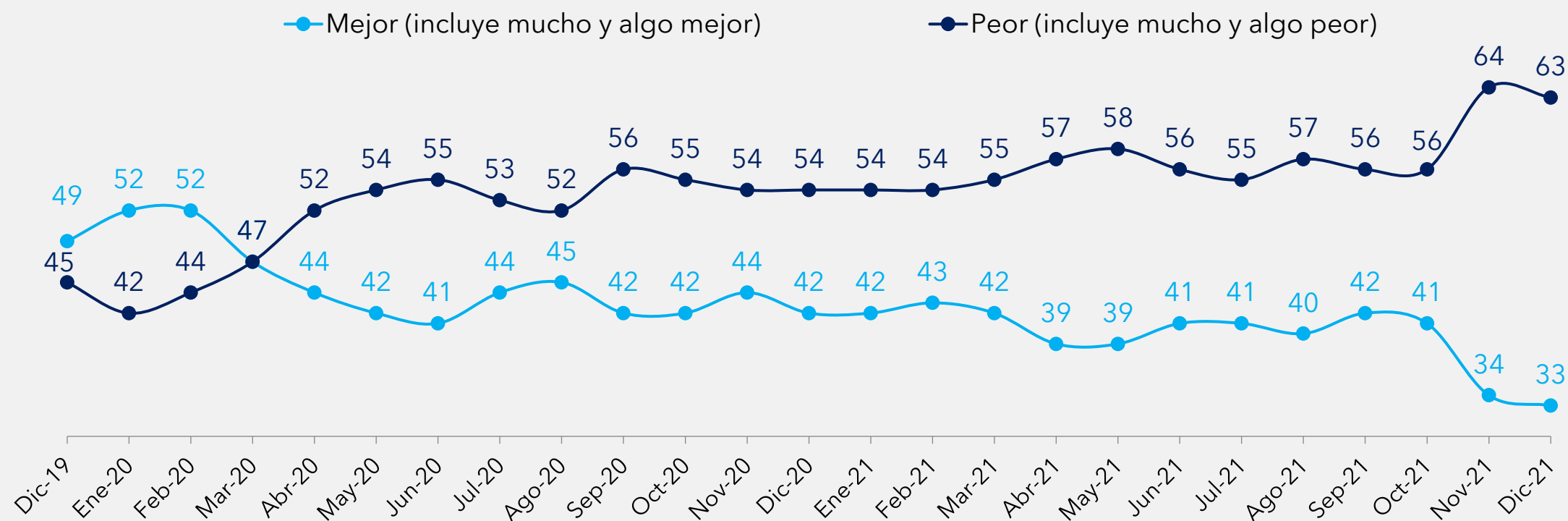
Se mantiene la evaluación negativa sobre la situación económica.



# Evaluación de la situación económica del país dentro de un año

## Tendencia desde diciembre de 2019

Sin la visión pesimista para el 2022, en especial por la evaluación de quienes votaron en este año a Juntos por el Cambio y partidos minoritarios

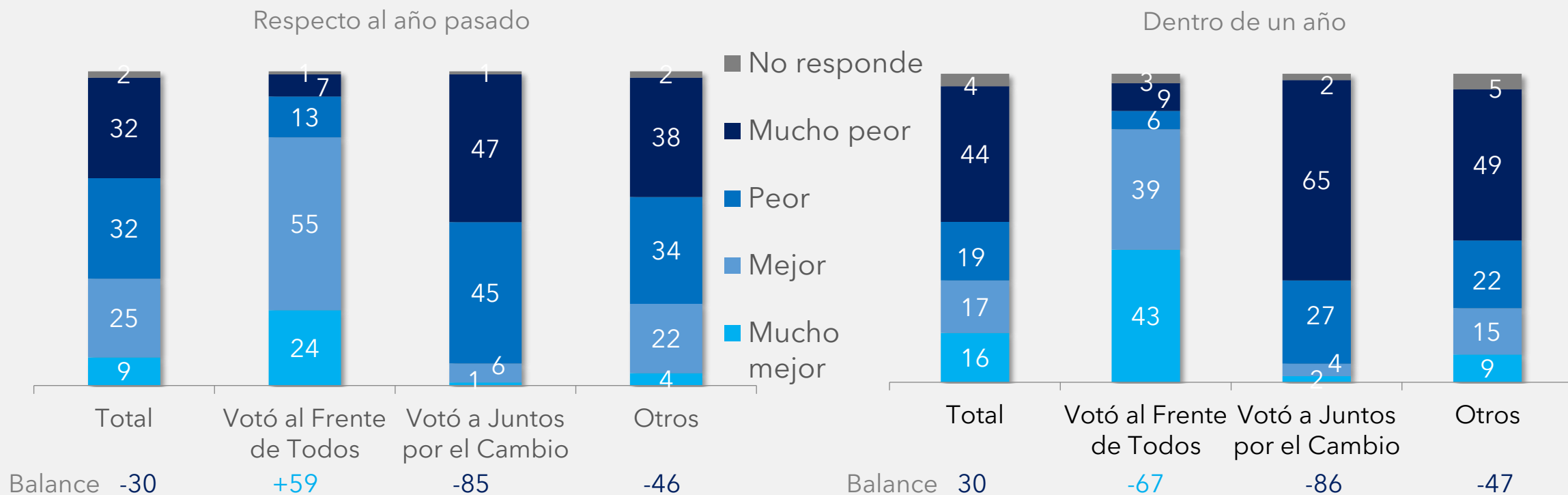




# Evaluación de la situación económica del país

## Según voto 2021

Los afines al Gobierno evalúan de manera alentadora la situación económica presente y futura.  
La oposición mantiene su visión negativa.



# Evaluación de la situación económica del país dentro de un año

## Según voto a **TOD** - Tendencia desde diciembre de 2019

Este mes, entre los votantes del Frente de Todos, bajan algunos puntos las mejores perspectivas para el 2022.

	2019	2020												2021											
	Dic	Ene	Feb	Mar	Abr	May	Jun	Jul	Ago	Sep	Oct	Nov	Dic	Ene	Feb	Mar	Abr	May	Jun	Jul	Ago	Sep	Oct	Nov	Dic
Mucho mejor	32	45	41	31	22	35	28	33	34	37	39	38	39	36	35	34	31	31	39	39	44	38	37	36	43
Mejor	56	46	52	50	55	39	46	44	45	40	39	41	38	41	42	41	40	41	36	36	31	39	40	40	39
Peor	5	4	3	9	13	13	13	9	10	10	9	11	9	9	10	9	11	7	8	9	11	9	7	5	6
Mucho peor	3	3	3	3	7	8	11	12	8	12	12	9	11	11	12	12	13	18	15	12	13	12	12	7	9
No responde	4	2	1	7	3	5	2	2	3	1	1	1	3	3	1	4	5	3	2	4	1	2	4	2	3
Balance	+80	+84	+87	+69	+57	+53	+50	+56	+61	+55	+57	+59	+57	+57	+55	+54	+47	+47	+52	+54	+51	+56	+58	+74	+67

# Evaluación de la situación económica del país dentro de un año

## Según voto a - Tendencia desde diciembre de 2019

Se mantiene sin cambios la visión pesimista de la oposición.

	2019	2020												2021											
	Dic	Ene	Feb	Mar	Abr	May	Jun	Jul	Ago	Sep	Oct	Nov	Dic	Ene	Feb	Mar	Abr	May	Jun	Jul	Ago	Sep	Oct	Nov	Dic
Mucho mejor	1	1	1	1	2	1	1	1	2	2	1	2	1	2	2	2	2	2	1	2	2	3	1	2	2
Mejor	7	10	9	11	7	7	4	9	6	4	3	6	5	5	6	5	4	3	4	3	2	3	3	3	4
Peor	32	34	30	34	27	28	24	27	28	19	27	27	32	31	31	29	31	27	23	28	32	25	22	25	27
Mucho peor	53	48	52	49	60	61	66	60	60	72	66	62	58	58	58	61	61	66	69	63	61	66	72	68	65
No responde	7	7	8	5	4	3	5	3	4	3	3	3	4	4	3	3	2	2	3	4	3	3	2	2	2
Balance	-77	-71	-72	-71	-78	-81	-85	-77	-80	-85	-89	-81	-84	-82	-81	-83	-86	-88	-87	-86	-89	-85	-90	-88	-86

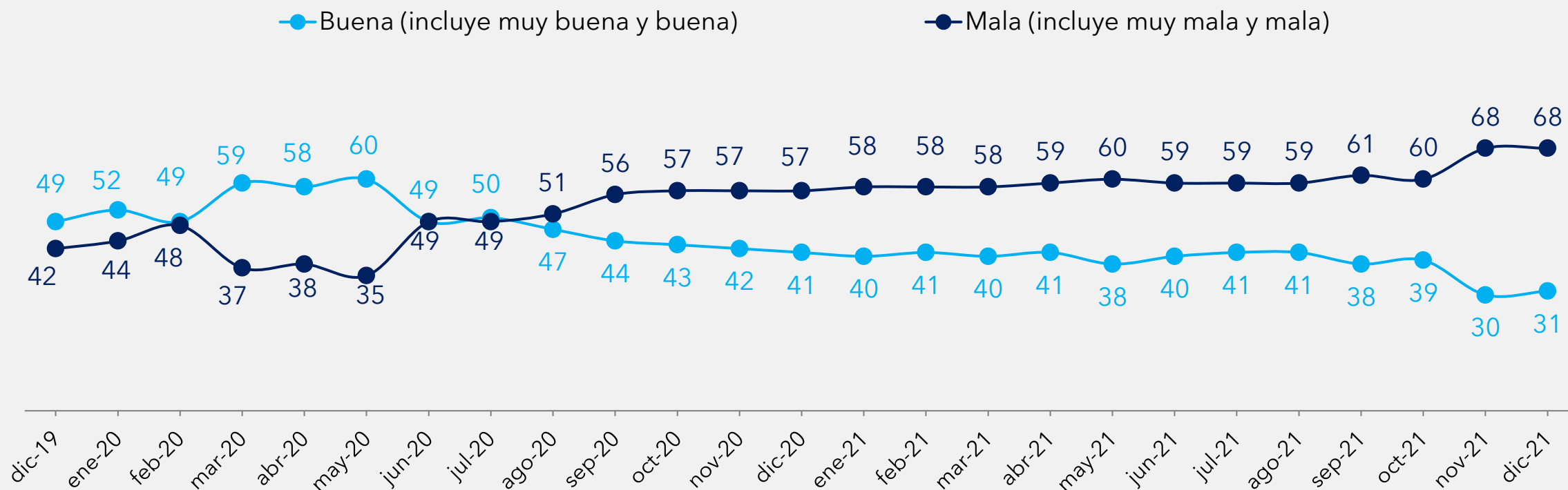
# GESTIÓN DE GOBIERNO



# Evaluación de la gestión del gobierno de Alberto Fernández

## Tendencia desde diciembre de 2019

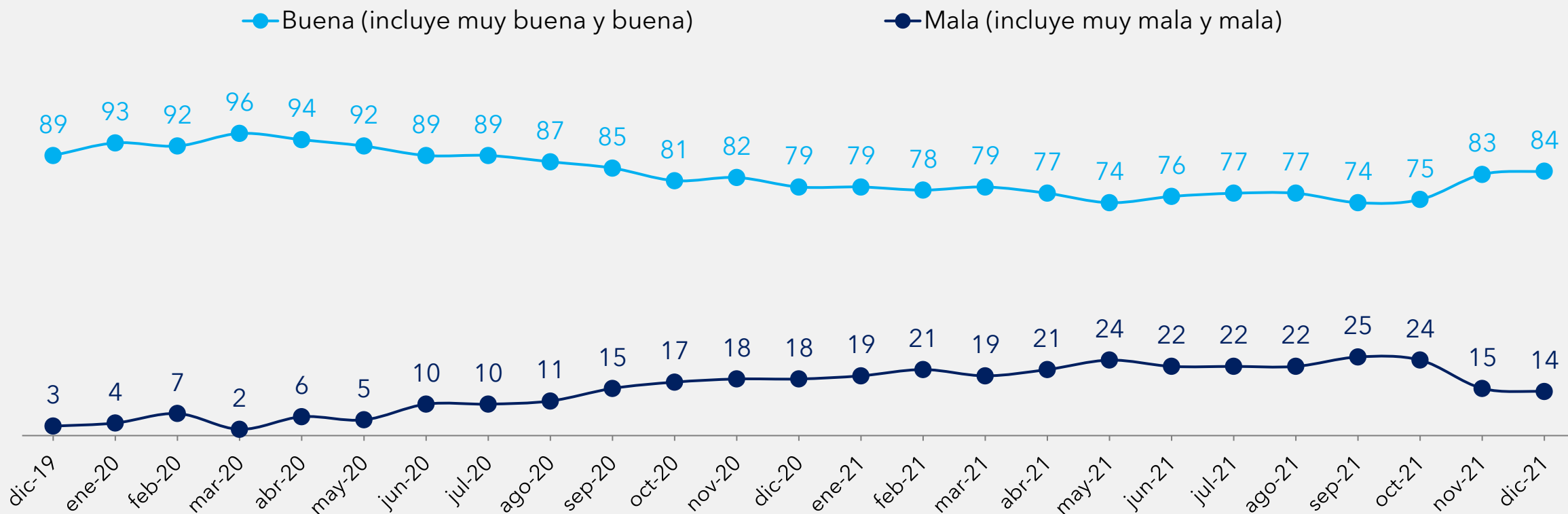
Sin cambios respecto al mes pasado. El Gobierno sigue siendo fuertemente criticado.



# Evaluación de la gestión del gobierno de Alberto Fernández

## Según voto a **TOD**☀️**S** - Tendencia desde diciembre de 2019

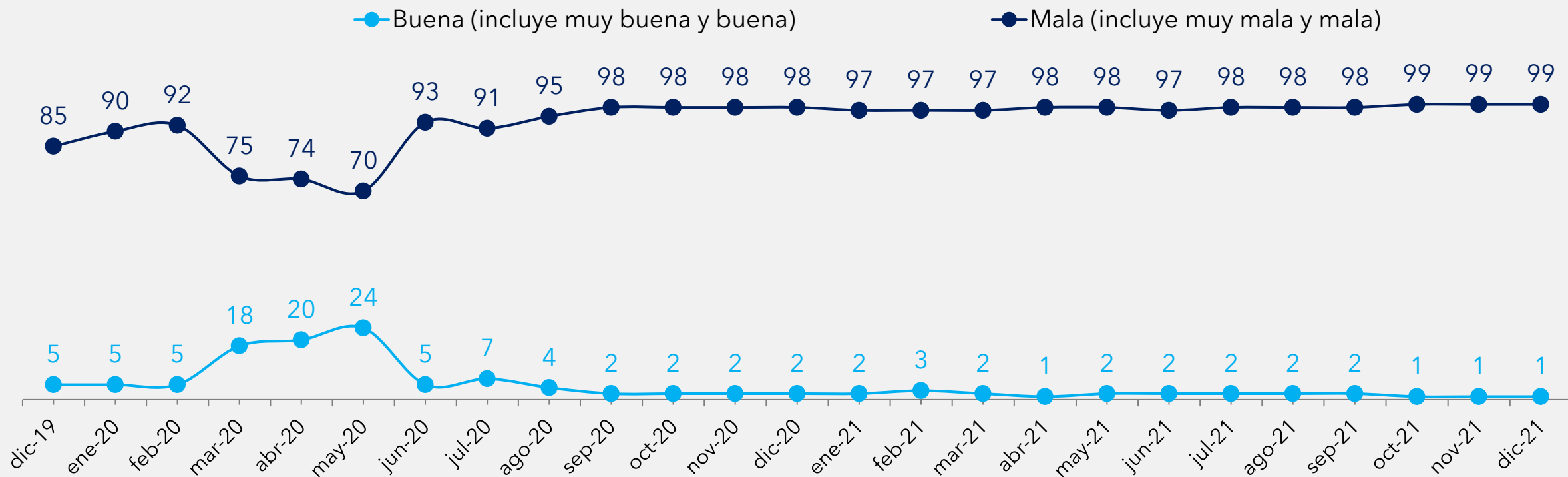
Los votantes del Frente de Todos mantienen su valoración positiva al Gobierno.



# Evaluación de la gestión del gobierno de Alberto Fernández

## Según voto a **Juntos por el CAMBIO** - Tendencia desde diciembre de 2019

Se mantiene la fuerte crítica de los electores de Juntos por el Cambio.





# LOS TEMAS QUE MÁS PREOCUPAN





# Los 10 temas que más preocupan- Respuesta Múltiple

## Tendencia desde diciembre de 2019

La inflación sigue siendo el principal problema de los argentinos, seguido por la delincuencia.

Se mantiene la inquietud sobre la forma en que el Gobierno maneja la economía del país.

Continúa la preocupación por la impunidad de actos de corrupción del anterior gobierno kirchnerista y el reparto de subsidios.

Temas que más preocupan	2019	2020												2021											
	Dic	Ene	Feb	Mar	Abr	May	Jun	Jul	Ago	Sep	Oct	Nov	Dic	Ene	Feb	Mar	Abr	May	Jun	Jul	Ago	Sep	Oct	Nov	Dic
Inflación	90	90	86	64	67	70	64	66	69	70	76	78	79	84	83	83	84	84	82	86	85	86	90	90	88
Inseguridad / delincuencia	61	62	63	48	38	51	61	68	68	66	68	64	62	67	66	68	66	65	63	66	64	70	69	73	73
Incertidumbre en la situación económica	75	68	65	59	64	63	68	64	61	65	67	63	62	65	63	63	63	66	63	64	59	64	67	71	68
Sin propuestas para el crecimiento	40	40	42	36	41	43	45	46	45	48	50	47	51	51	49	48	50	51	50	53	51	55	53	58	59
Impunidad de actos de corrupción durante el gobierno kirchnerista	44	43	43	42	42	44	46	47	48	50	49	49	50	49	52	51	51	51	51	50	50	50	48	57	56
Se siguen dando subsidios a quienes no lo merecen	38	43	43	39	40	42	40	43	44	44	43	44	46	47	45	42	47	45	46	45	45	47	45	51	52
No se detienen los piquetes	22	14	15	12	6	11	11	17	13	16	17	24	29	22	21	21	32	33	31	32	35	35	39	43	43
Sin avances contra el narcotráfico	22	29	30	25	24	24	28	32	30	30	31	30	32	32	33	32	31	35	34	33	37	42	37	46	41
Coronavirus: impacto económico				63	63	49	54	48	46	54	47	43	51	48	45	50	59	62	52	50	41	35	32	34	37
Acceso fácil a las drogas	25	30	31	23	19	24	25	27	26	27	25	26	28	29	26	28	25	29	29	25	29	33	32	34	36

# Los 10 temas que más preocupan- Respuesta Múltiple

## Según voto 2021

La inflación es un tema central para todos.

Los electores de Juntos por el Cambio presentan más inquietudes. En especial acentúan su preocupación por la delincuencia, el futuro económico, la impunidad de actos de corrupción del gobierno kirchnerista y el reparto de subsidios.



# IMAGEN Y POSICIONAMIENTO DE LÍDERES POLÍTICOS



# Imagen positiva de líderes políticos

## Tendencia desde diciembre de 2019

Patricia Bullrich se mantiene como la figura política con mejor imagen, seguida por Luis Juez, que mejora dos puntos respecto de noviembre y por López Murphy, que crece 3. Se mantiene la imagen predominantemente positiva de los líderes de la oposición. También aumenta la valoración positiva hacia Mario Negri, Vidal, Javier Milei y José Luis Espert (los dos últimos en especial en el nivel socioeconómico Medio Alto). En tanto que la imagen de Jorge Macri desciende dos puntos y la de Martín Lousteau cae 10, de 43 a 33%.

Líderes políticos	2019	2020												2021											
	Dic	Ene	Feb	Mar	Abr	May	Jun	Jul	Ago	Sep	Oct	Nov	Dic	Ene	Feb	Mar	Abr	May	Jun	Jul	Ago	Sep	Oct	Nov	Diciembre
Patricia Bullrich				43	43	42	43	43	45	46	46	44	47	48	47	47	47	48	47	46	48	50	47	53	54
Luis Juez										41	40	39	41	41	41	43	44	43	45	42	44	48	45	51	53
R. López Murphy									29	31	32	32	31	32	30	29	30	30	33	36	39	46	42	48	51
Graciela Ocaña																					43	44	43	47	48
Rogelio Frigerio							38	36	38	33	38	35	35	37	34	34	32	34	36		35	43	39	49	48
Mario Negri	36	35	33	37	38	34	38	37	38	40	39	42	40	41	41	41	41	42	43	41	42		39	45	47
H. Rodríguez Larreta	46	47	43	50	54	53	54	54	54	54	56	52	52	54	52	53	52	52	52	46	47	52	44	45	46
Diego Santilli	33	35	29	33	39	40	42	43	41	45	46	43	44	46	43	44	46	45	46	41	42	46	42	45	46
María E. Vidal	47	46	45	44	45	46	47	47	47	48	47	47	47	48	47	48	46	47	43	37	39	44	41	43	45
Jorge Macri														40	38	38	41	43	43	43	41	44	41	46	44
Facundo Manes																			39	36	31	44	43	45	44
Elisa Carrió	37	38	37	37	36	37	39	40	43	44	41	38	42	42	42	41	41	40	38	36	34	40	38	43	43
Alfredo Cornejo	28	25	24	23	27	24	27	28	31	31	31	35	32	37	35	36	34	35	37	35	33	38	35	40	42
Mauricio Macri	36	34	30	33	30	28	30	31	28	31	31	29	32	31	33	31	34	34	33	32	33	35	31	39	40
José Luis Espert									-	23	-	19	-	18	-	15	16	16	20	21	24	26	27	33	38
Leandro Santoro																					37	37	41	36	35
Martín Lousteau	40	41	36	38	38	39	39	41	40	41	41	41	42	42	39	36	39	39	39	34	38	44	40	43	33
Martín Guzmán	44	39	44	47	48	46	42	38	43		40		45		42		43	46	41			42	42	33	32
Javier Milei												19	-	17	-	17	16	-	-	-	27	26	24	28	32

# Imagen positiva de líderes políticos

## Tendencia desde diciembre de 2019

Persiste la apreciación negativa hacia los líderes del Frente de Todos. Florencio Randazzo mejora dos puntos respecto de noviembre. Desciende la imagen de los dos diputados de la izquierda, Myriam Bregman y Nicolás del Caño.

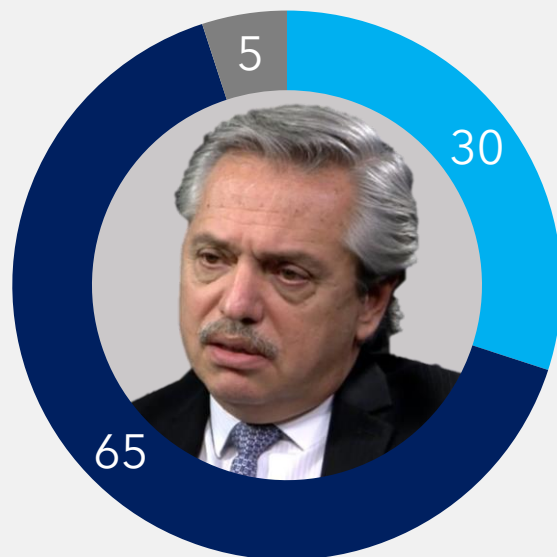
Líderes políticos	2019	2020												2021												
	Dic	Ene	Feb	Mar	Abr	May	Jun	Jul	Ago	Sep	Oct	Nov	Dic	Ene	Feb	Mar	Abr	May	Jun	Jul	Ago	Sep	Oct	Nov	Diciembre	
Axel Kicillof	47	46	43	47	47	44	42	41	38	39	41	38	40	38	38	39	38	38	38	37	38	37	38	30	30	
Alberto Fernández	55	52	51	61	60	59	56	51	47	44	44	44	42	40	41	40	40	39	38	38	37	35	34	29	30	
Wado de Pedro			39	38	39	41	42	40	36	33		39		36		34		35	39			33	36	29	30	
Cristina Fernández	39	39	39	40	40	40	38	37	35	34	36	36	37	35	34	35	35	35	35	36	35	34	37	28	28	
Aníbal Fernández																						35	33	27	27	
Victoria Tolosa Paz																				30	32	29	32	27	26	
Máximo Kirchner	36	35	36	36	38	33	32	31	30	34	33	32	34	33	31	32	32	32	31	33	31	30	33	26	26	
Florencio Randazzo																	27	24	22	19	21	20	21	24	26	⬆️
Santiago Cafiero	46	46	42	46	47	45	43	35	37	38	37	37	36	34	34	35	34	33	34	34	32	28	28	24	24	
Juan Schiaretti	31	31	27	29	32	25	27	24	25	25	26	24	19	22	20	25	29	25	25		23	23	21	22	23	
Martín Insaurralde																						28	27	23	23	
Daniel Scioli	24	22	19	24	22	19																			21	
Sergio Massa	28	26	24	27	32	26	25	25	26	25	26	25	25	25	21	22	25	25	24	26	24	25	23	22	21	
Sergio Berni								37	33	24	28	29	29	29	26	32	30	30	30	30	26	32	30	22	21	
Julián Domínguez																						23	26	21	20	
Sergio Uñac	30	25	24	24	24	25	25	24	24	25	25	25	24	28	23	24	23		23			23	24	21	20	
Myriam Bregman																					18	23	27	23	18	⬇️
Juan Manzur	18	16	14	13	15	17	12	13	13		14		12		12		13		11			21	22	15	14	
Nicolás del Caño																					12	16	17	14	11	⬇️
Alejandro Amor																						10	10	9	8	

# Imagen de Alberto Fernández

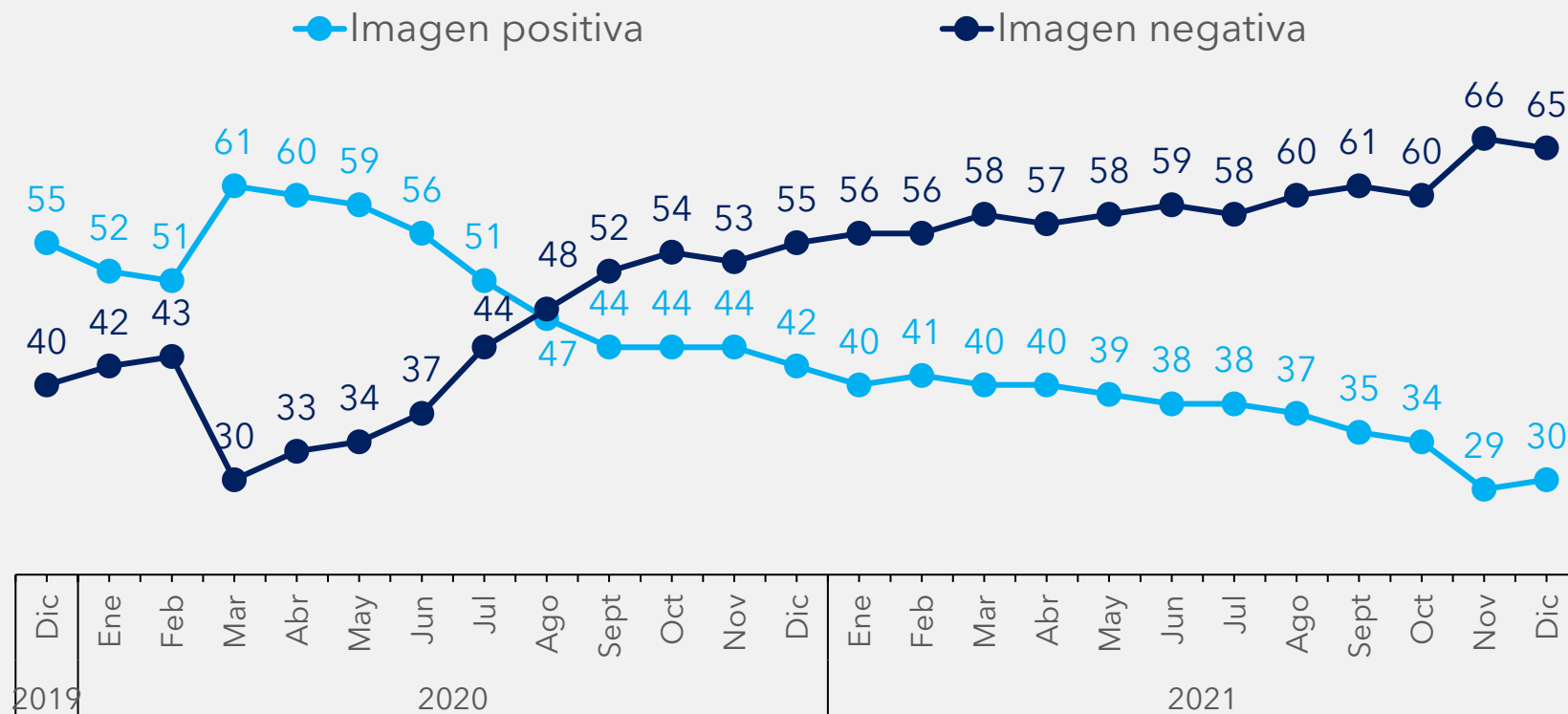
## Tendencia desde diciembre de 2019

Persiste una fuerte desaprobación, con tendencia creciente, hacia el Presidente.

Imagen diciembre 2021



■ Imagen positiva  
■ Imagen negativa  
■ No responde

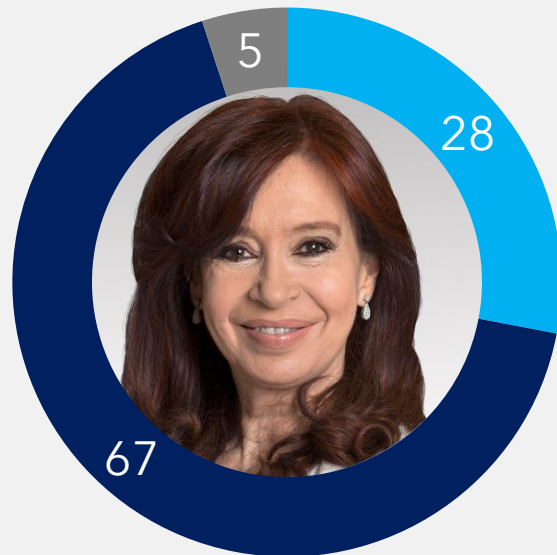


# Imagen de Cristina Fernández de Kirchner

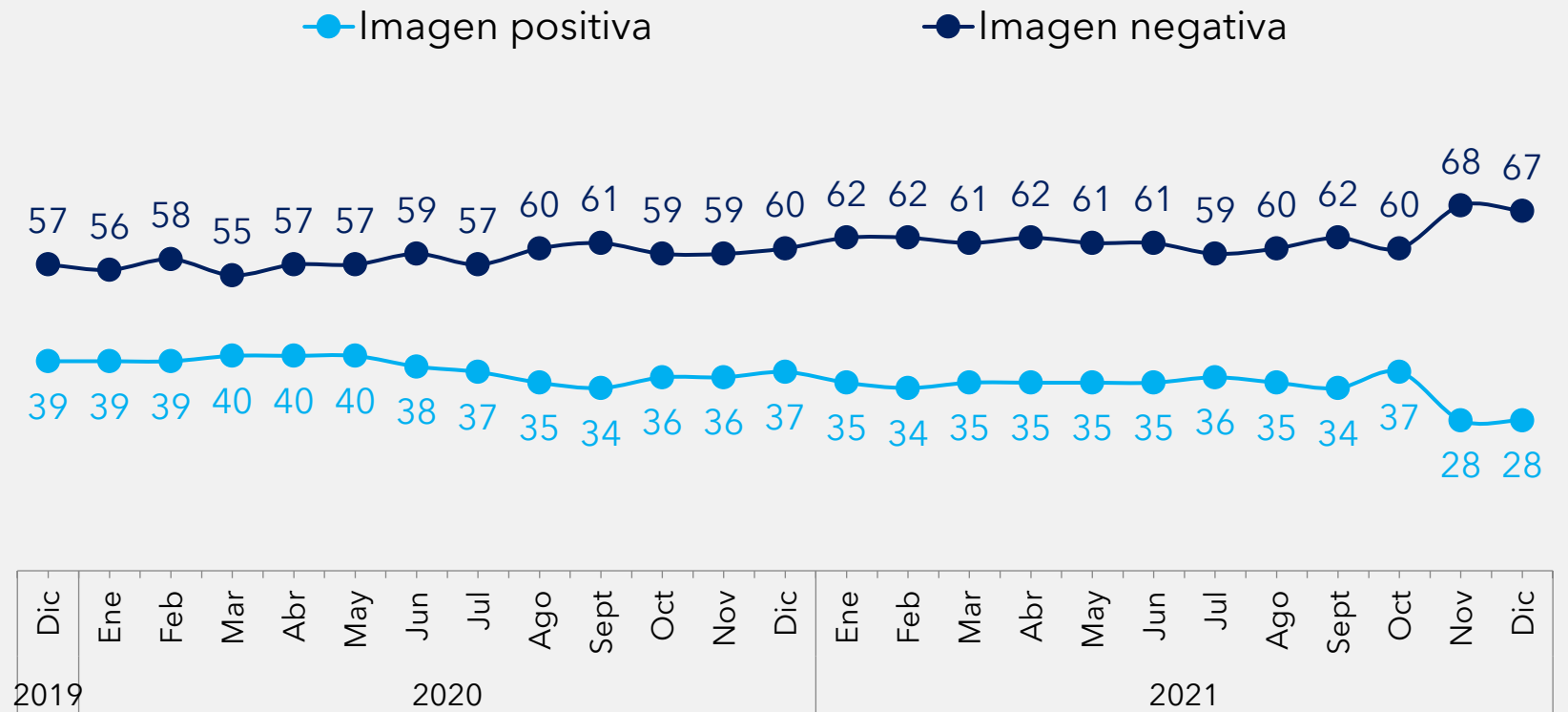
## Tendencia desde diciembre de 2019

Casi 7 de cada 10 argentinos desaprueban en forma creciente a la Vicepresidenta.

Imagen diciembre 2021



■ Imagen positiva  
■ Imagen negativa  
■ No responde

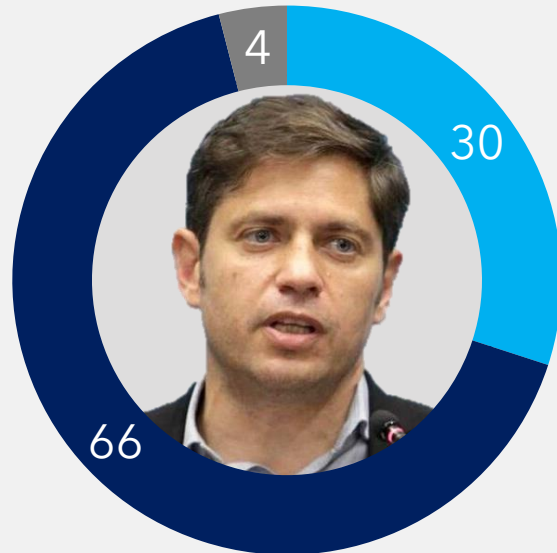


# Imagen de Axel Kicillof

## Tendencia desde diciembre de 2019

La imagen de Axel Kicillof continúa siendo predominantemente negativa y en crecimiento desde octubre.

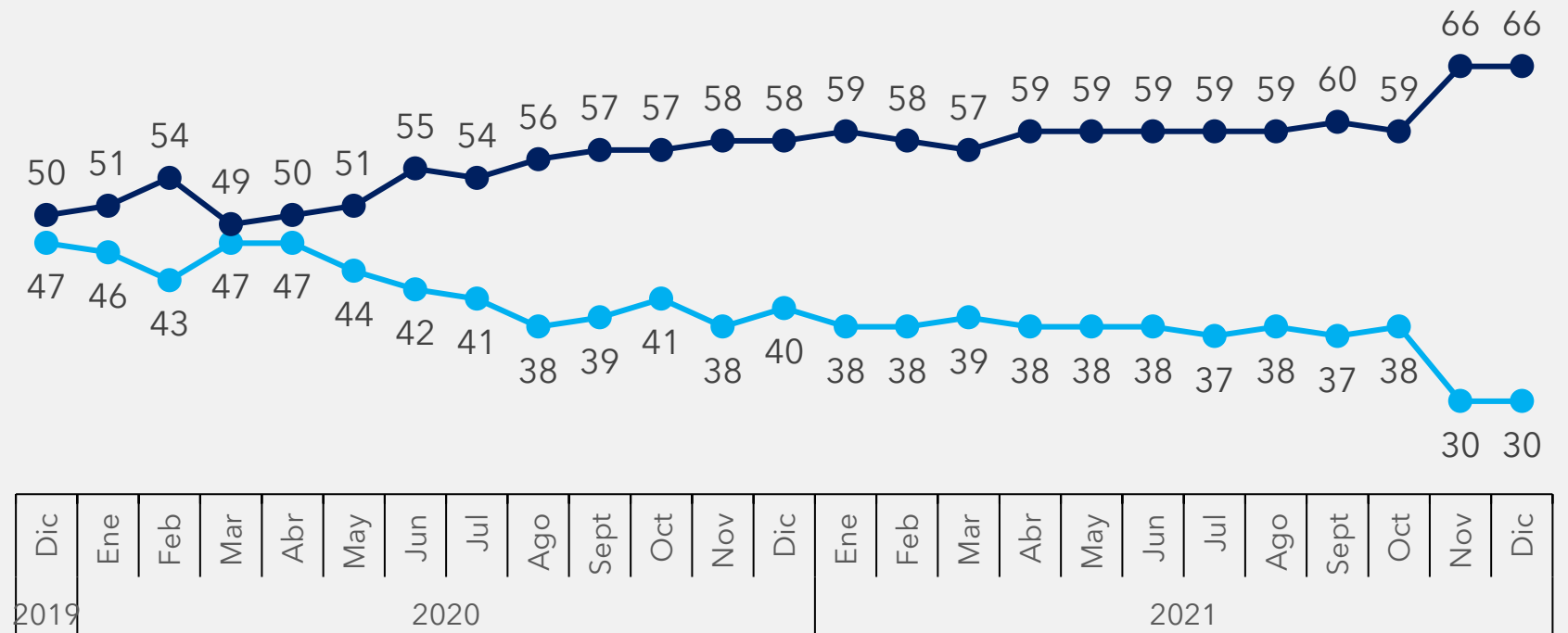
Imagen diciembre 2021



- Imagen positiva
- Imagen negativa
- No responde

● Imagen positiva

● Imagen negativa

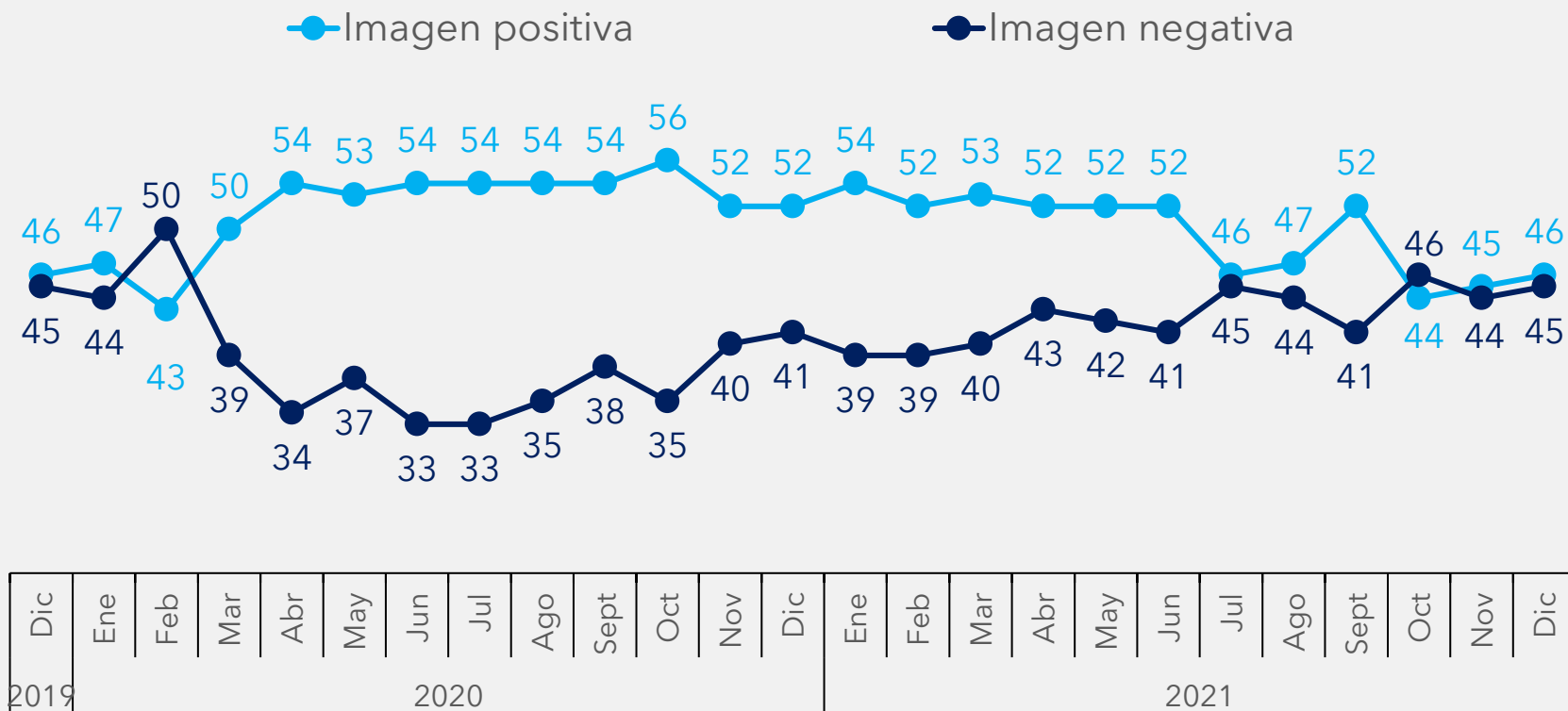
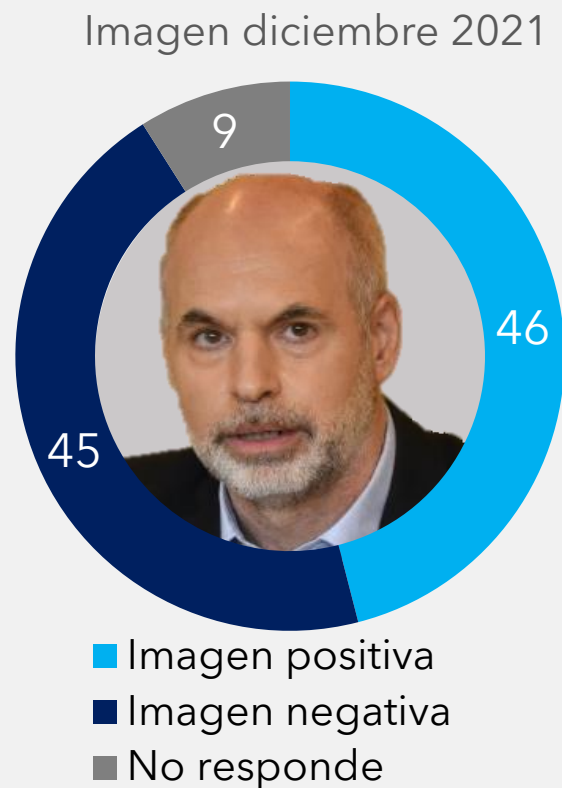




# Imagen de Horacio Rodríguez Larreta

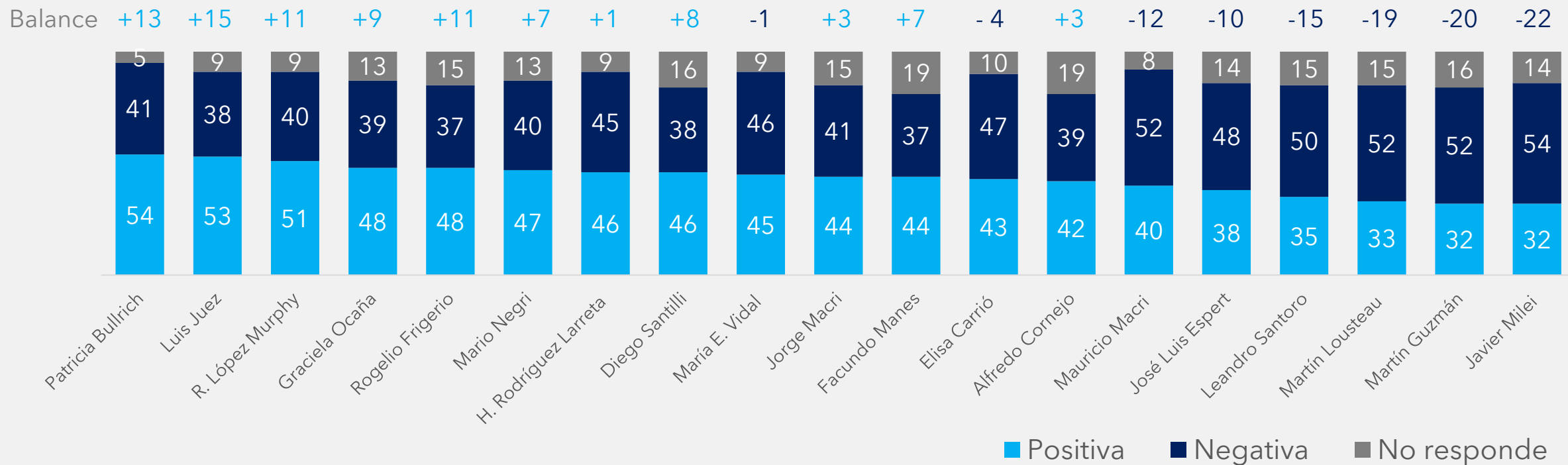
## Tendencia desde diciembre de 2019

Se mantiene, en diciembre, sin cambios la imagen de Horacio Rodríguez Larreta.



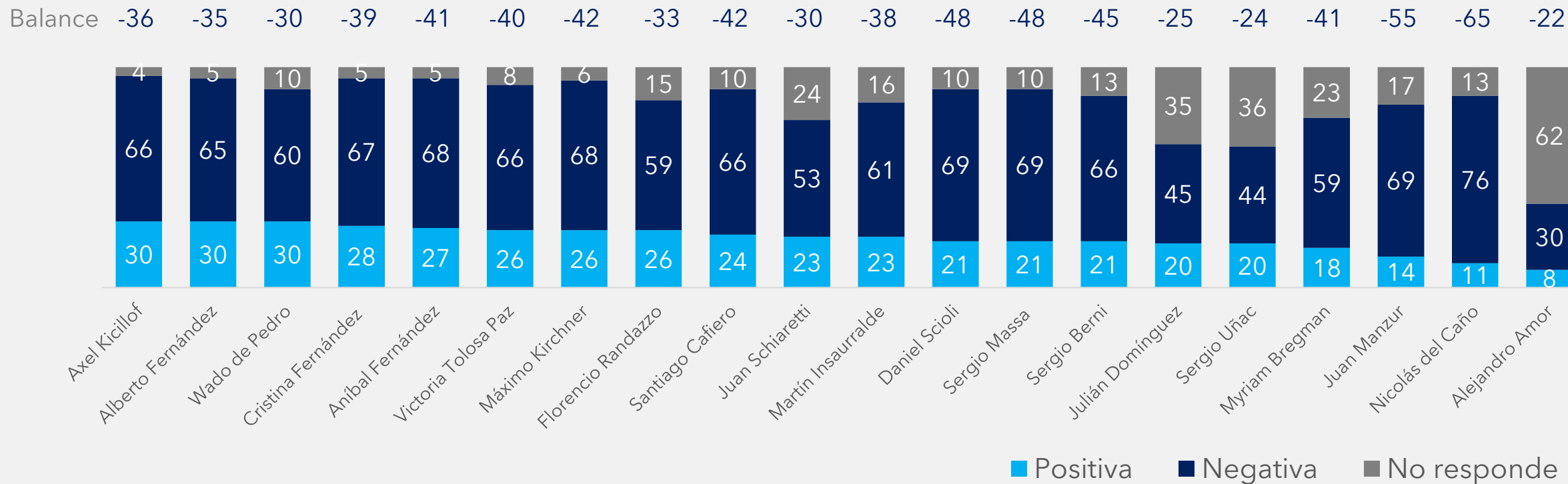
# Imagen y posicionamiento de líderes políticos

Patricia Bullrich lidera el posicionamiento positivo, con 54% seguida por Luis Juez, con 53% y por Ricardo López Murphy, con 51%. En 4º lugar aparece Graciela Ocaña y Rogelio Frigerio, con 48%. En 5º lugar se encuentra Mario Negri, con 47% y Horacio Rodríguez Larreta y Diego Santilli comparten el 7º puesto, ambos con 46% de aceptación. Sólo las figuras de la oposición al Gobierno Nacional presentan balances positivos, con la excepción de Vidal, Carrió, Mauricio Macri y Martín Lousteau, quien desciende significativamente respecto de noviembre (balance noviembre 1; balance diciembre -19). Aumenta la valoración positiva hacia Javier Milei (noviembre -31; diciembre -22) y hacia José Luis Espert (balance noviembre -18; balance diciembre -10).



# Imagen y posicionamiento de líderes políticos

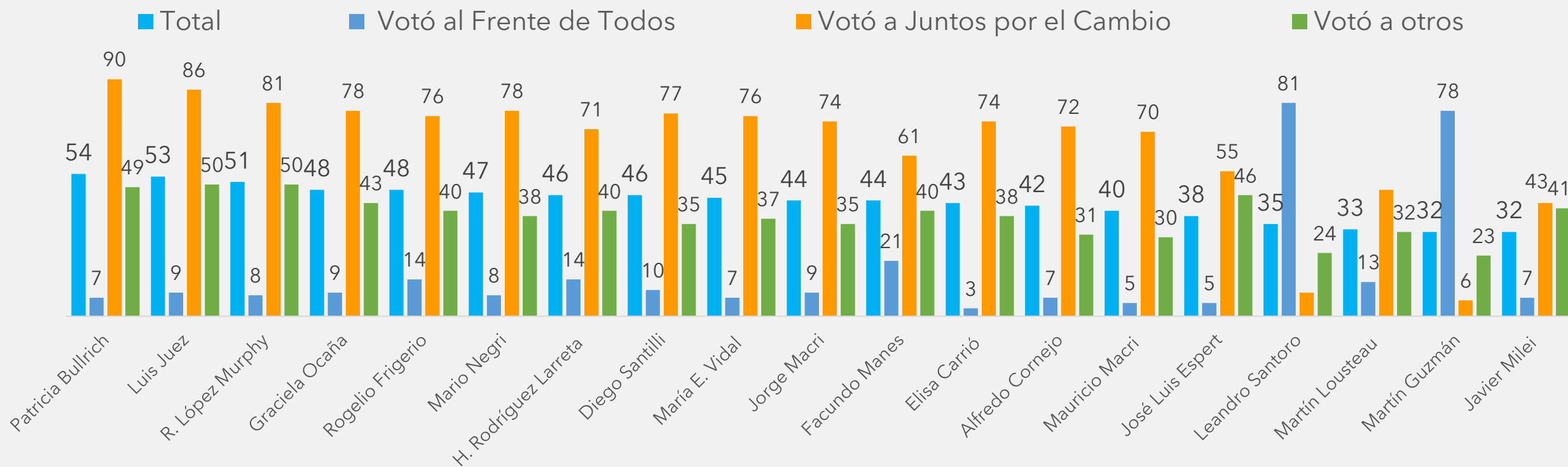
Todos los líderes del oficialismo obtienen un balance negativo. El diputado de la izquierda, Nicolás del Caño, es el líder con peor imagen. Es seguido por el Jefe de Gabinete, Juan Manzur. Alejandro Amor continúa siendo la figura con mayor porcentaje de desconocimiento: 62%.



# Imagen positiva de líderes políticos

## Según voto 2021

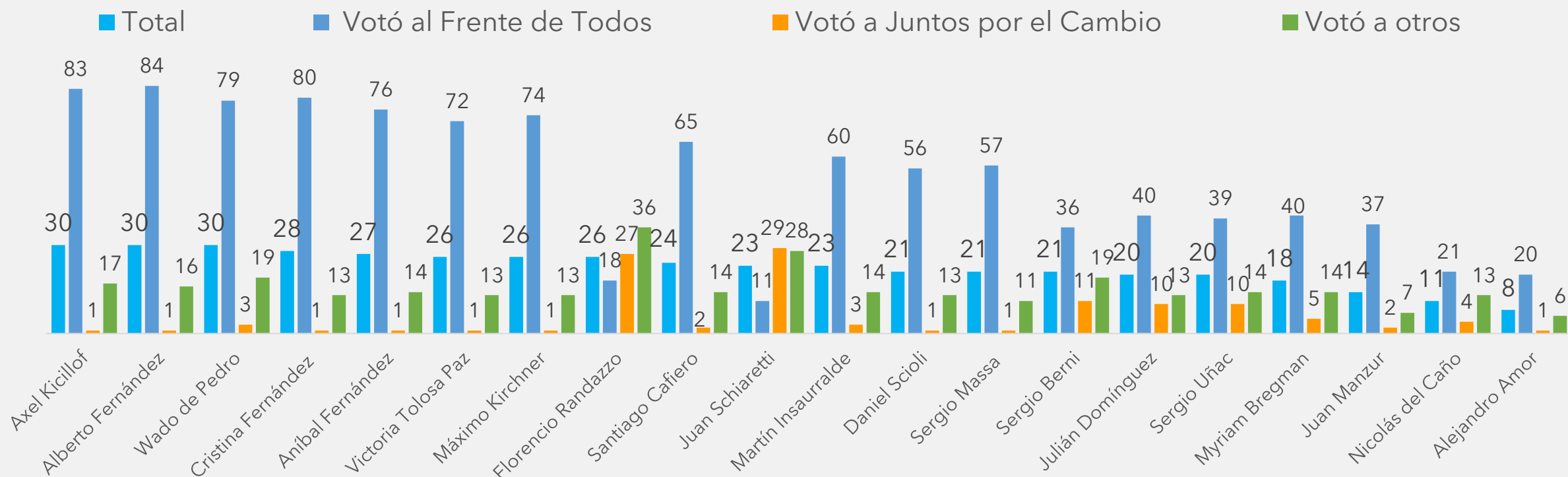
Patricia Bullrich es la figura política con mejor imagen dentro de Juntos por el Cambio y es apreciada de manera positiva por la mitad de los votantes de partidos minoritarios. Facundo Manes es el político de Juntos mejor apreciado por votantes del Frente de Todos. Luis Juez es valorado positivamente por el 86% de los votantes de Juntos por el Cambio y por 5 de cada 10 electores de partidos minoritarios, al igual que Ricardo López Murphy. 4 de cada 10 votantes de Juntos por el Cambio evalúa positivamente a Javier Milei y en este mismo segmento mejora la imagen de José Luis Espert de 48% en noviembre a 55% en diciembre.



# Imagen positiva de líderes políticos

## Según voto 2021

Alberto Fernández es la figura con mejor imagen dentro del oficialismo. Casi toda la oposición valora negativamente a los líderes del Frente de Todos. Desciende la imagen positiva de Myriam Bregman entre los votantes oficialistas: 55% noviembre; 40% diciembre.





dalessio.com.ar

berensztein.com