

INFORME ELECCIONES GENERALES



GIACOBBE & ASOCIADOS S.A.

Opinión Pública

NOVIEMBRE 2021

EL TAMAÑO DEL SOPAPO

Por **Lic. Jorge Daniel Giacobbe**
Director de Giacobbe & Asociados
@JorgeGiacobbe



Excepto por aquellos que construyen realidad desde el prisma de los miedos, sabemos que el Frente de Todos pierde estas elecciones. La única discusión es por cuánto. En qué medida se han descompuesto aquellos guarismos potentes de 2019, y en qué medida eran mentira los supuestos votos de Alberto Fernández, de Sergio Massa y de la misma Cristina Kirchner.

¿Cuán por debajo de aquel 48% nacional estará el oficialismo? Serán aproximadamente trece puntos. ¿Cuán por debajo de aquel 52% en la Provincia de Buenos Aires? Serán cerca de diecisiete. ¿Cuán por debajo de aquel 35% en la Ciudad Autónoma? Serán, más o menos, diez. Y así sucesivamente en todas las provincias.

El sopapo será gigantesco no importa cuales fueran los números “finitos” finales.

Siempre supusimos que Cristina Kirchner movilizaba el 35% del electorado nacional. Dependiendo las circunstancias, con ese porcentaje perdía o ganaba elecciones por la fluctuación de ese voto cambiante tan complejo de auscultar. Si la gente estaba enojada con ella, entonces perdía, y si la gente estaba

enojada con otro (Macri por ejemplo), ganaba.

Si el domingo de las elecciones vemos un Frente de Todos de 35% entonces quedará claro que el “bluff” del 2019 eran Alberto y Massa. Pero, si vemos menos de ese guarismo, entonces quizás estemos frente al inicio del ocaso de la misma Cristina Kirchner.

Ese escenario redefiniría todo el juego de las identidades políticas que, desde hace décadas, se referencian en torno a su presencia: propios, aliados, enemigos recuperados y rivales de siempre.

No es lo mismo, para los tiempos que vienen, que Alberto Fernández carezca de valor político y prestigio social, pero con una Cristina sólida que pueda tanto sostenerlo como condicionarlo, que la disolución total del primero y parcial de la segunda. No es lo mismo.

LA PROVINCIA DE BUENOS AIRES

Luego de proyectar de manera no-lineal aproximadamente 8% de indecisos, y de descontar otro 2% de voto en blanco e impugnado, los datos de la Provincia indican que la distancia a favor de Juntos tiende a ampliarse a ocho puntos. La elección se polariza y las terceras opciones se mantienen cerca unas de otras. ➡

Encuesta de Opinión Pública en Argentina

INFORME ELECCIONES GENERALES

El 44.1% de Diego Santilli puede asumir entre 42.1% y 46.1% contabilizando el 2% de margen de error, de la misma manera que el 35.8% de Tolosa Paz puede oscilar entre 33.8% y 37.8%. De modo tal que la diferencia mínima es la ya conocida (4%).

LA CIUDAD DE BUENOS AIRES

Luego de proyectar de manera no-lineal aproximadamente 10% de indecisos, y de descontar otro 2% de voto en blanco e impugnado, los datos de la Ciudad indican que Juntos por el Cambio aspira a alcanzar el 50% de los sufragios afirmativos que buscan como objetivo, y que el Frente de Todos no crece ni se disuelve. La elección se polariza un poco menos que en la Provincia, y La Libertad Avanza crece unos cuatro puntos.

El 50.1% de María Eugenia Vidal puede asumir entre 47.5% y 52.7% contabilizando el 2.6% de margen de error, de la misma manera que el 24% de Leandro Santoro puede oscilar entre 21.4% y 26.6%. Es esperable que el 17.5% de Javier Milei, por su lado, pueda fluctuar entre 14.9% y 20.1%.

LAS VARIABLES QUE INFLUYEN

En los puntos de indecisos que hemos proyectado pudimos ver vergüenza en el voto blando del Frente de Todos. Personas que no dicen que van a votar al kirchnerismo en la pregunta de intención de voto pero que, por otras preguntas, se muestran más cerca de ese espacio que de otros.

Los quince días restantes desde la toma de estas muestras y las elecciones estarán llenas de noticias que intentarán mover el clima electoral para un lado y para otro, entre ellas, el dólar superando los 200 pesos y el gobierno intentando controlar precios.

El día de la elección veremos en qué medida cada campamento, sobre todo los más pequeños por más que sean sucesos disruptivos, pueden fiscalizar correctamente la elección. También cuánta “fuerza de movilización” (elegantemente) ponen los jefes territoriales para mover unos puntitos de voto.

Importante será revisar el juego de los intendentes del Frente de Todos. Entre bambalinas de la política se sabe que muchos de ellos se preparan para poner en funcionamiento el reparto de sus propias boletas “cortadas” para defender sus concejos deliberantes. Los cuerpos legislativos locales serán sus problemas cotidianos los próximos dos años mientras el panorama “arriba” es incierto.

Lo hemos visto en 2009 y en 2013. Ante el escenario de derrota, muchos intendentes repartieron en las zonas céntricas de sus localidades la boleta opositora de nivel provincial junto a la propia de nivel concejales, obteniendo más votos “abajo” que “arriba”. Recordarán ustedes los sucesivos enojos de Néstor y Cristina al respecto.

El sistema te acompaña hasta la puerta del cementerio. Los sabemos. Más aún si hay heridas abiertas y venganzas pospuestas tras años de maltratos vividos en silencio. ■

Encuesta de Opinión Pública en Provincia de Buenos Aires

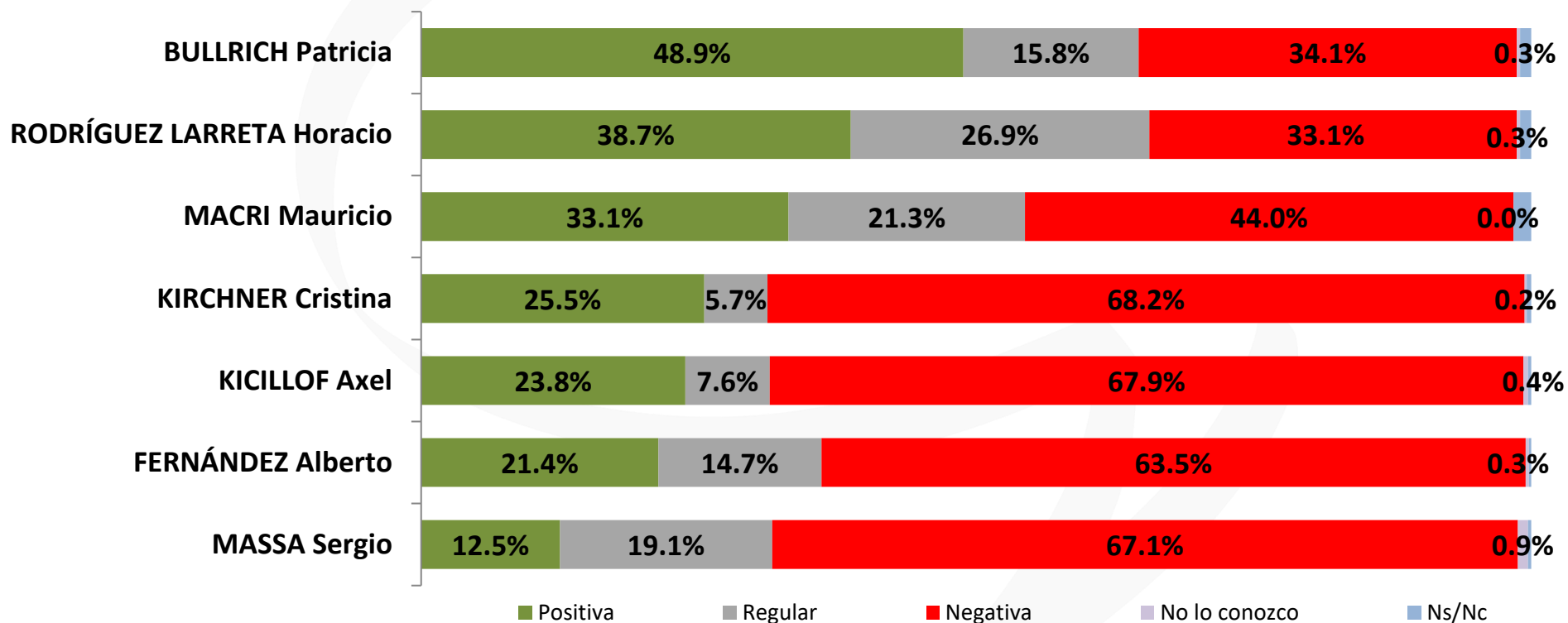
INFORME ELECCIONES GENERALES

Provincia de Buenos Aires

PBA | 31 DE OCTUBRE AL 02 DE NOVIEMBRE DE 2021 | 2500 CASOS | **MARGEN DE ERROR 2%** | ENCUESTAS A DISPOSITIVOS MÓVILES

Encuesta de Opinión Pública en Provincia de Buenos Aires INFORME ELECCIONES GENERALES

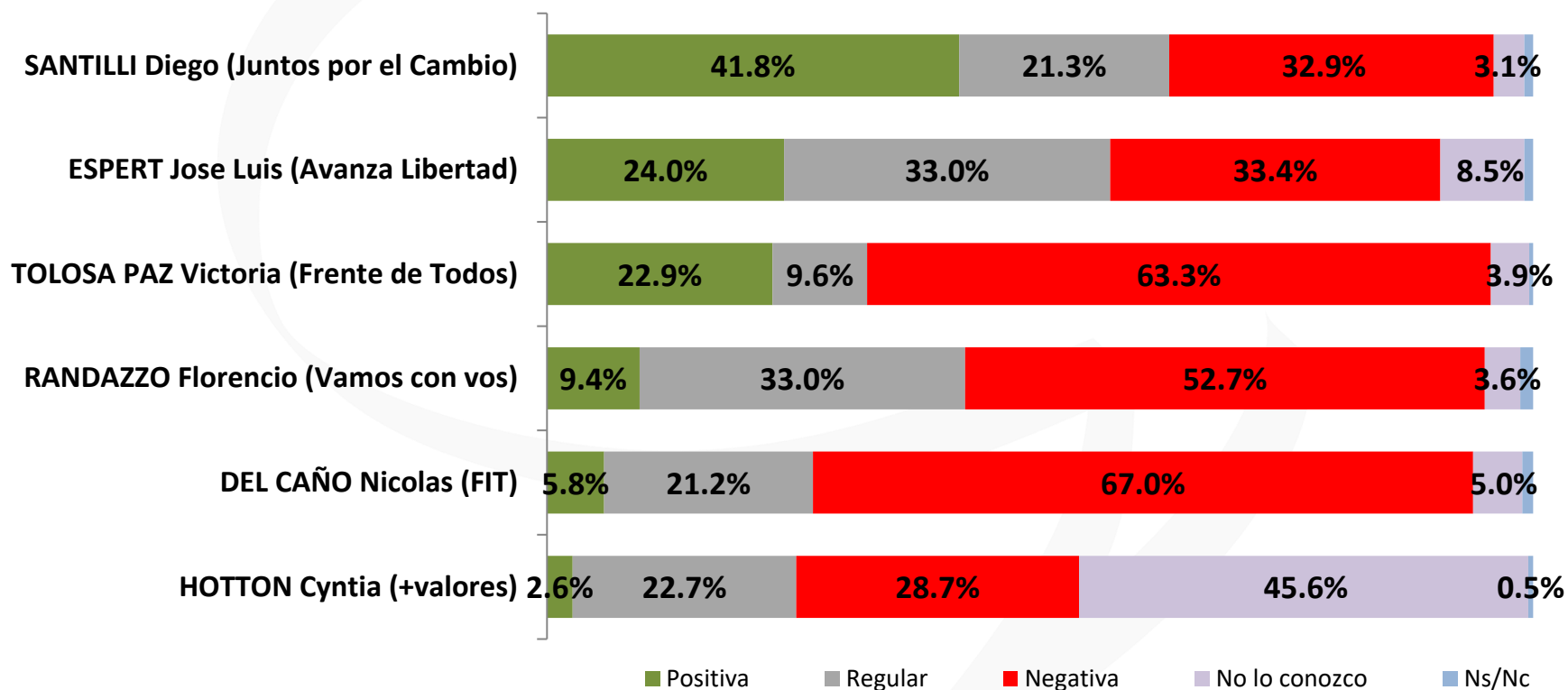
IMÁGENES



PBA | 31 DE OCTUBRE AL 02 DE NOVIEMBRE DE 2021 | 2500 CASOS | **MARGEN DE ERROR 2%** | ENCUESTAS A DISPOSITIVOS MÓVILES

Encuesta de Opinión Pública en Provincia de Buenos Aires INFORME ELECCIONES GENERALES

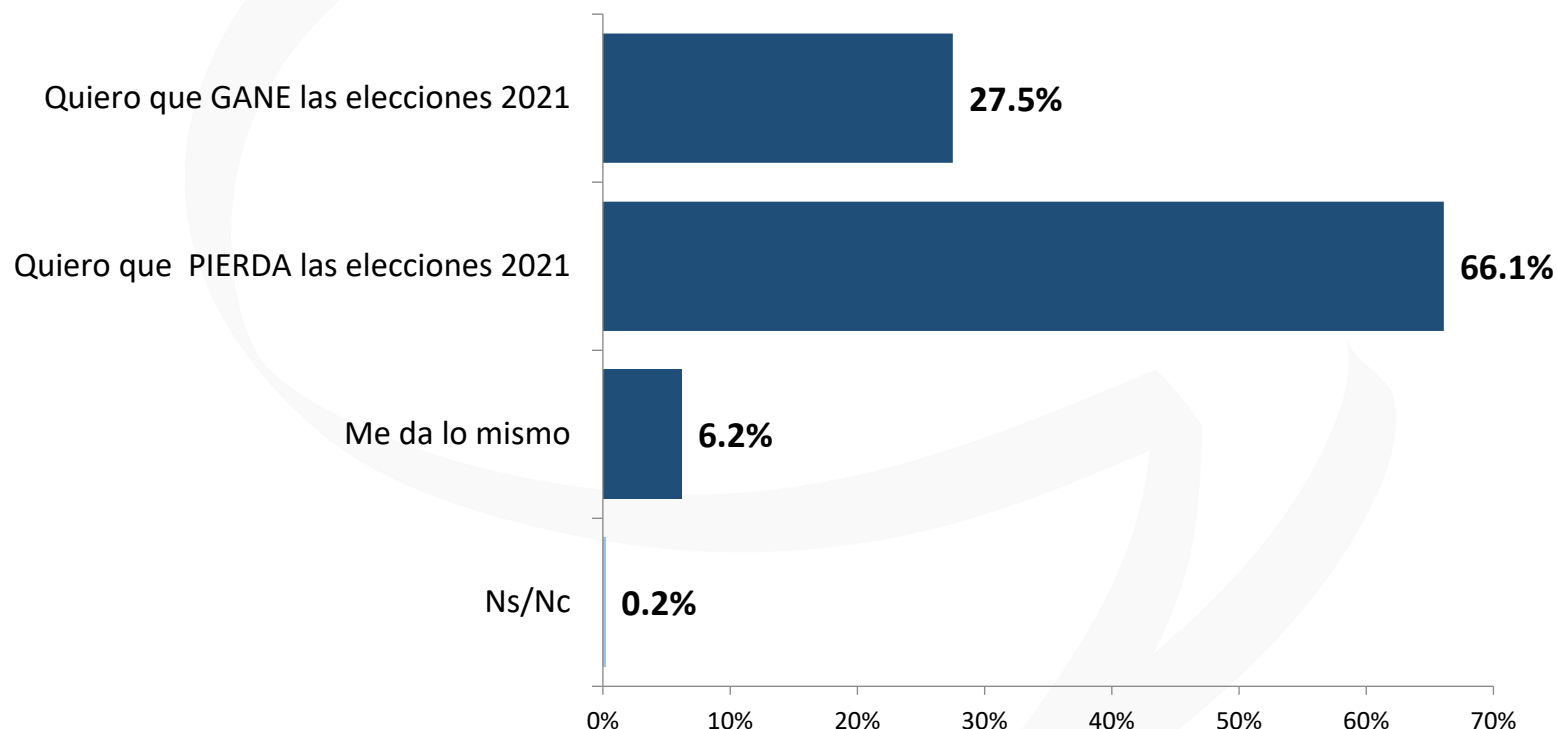
IMÁGENES



PBA | 31 DE OCTUBRE AL 02 DE NOVIEMBRE DE 2021 | 2500 CASOS | **MARGEN DE ERROR 2%** | ENCUESTAS A DISPOSITIVOS MÓVILES

Encuesta de Opinión Pública en Provincia de Buenos Aires INFORME ELECCIONES GENERALES

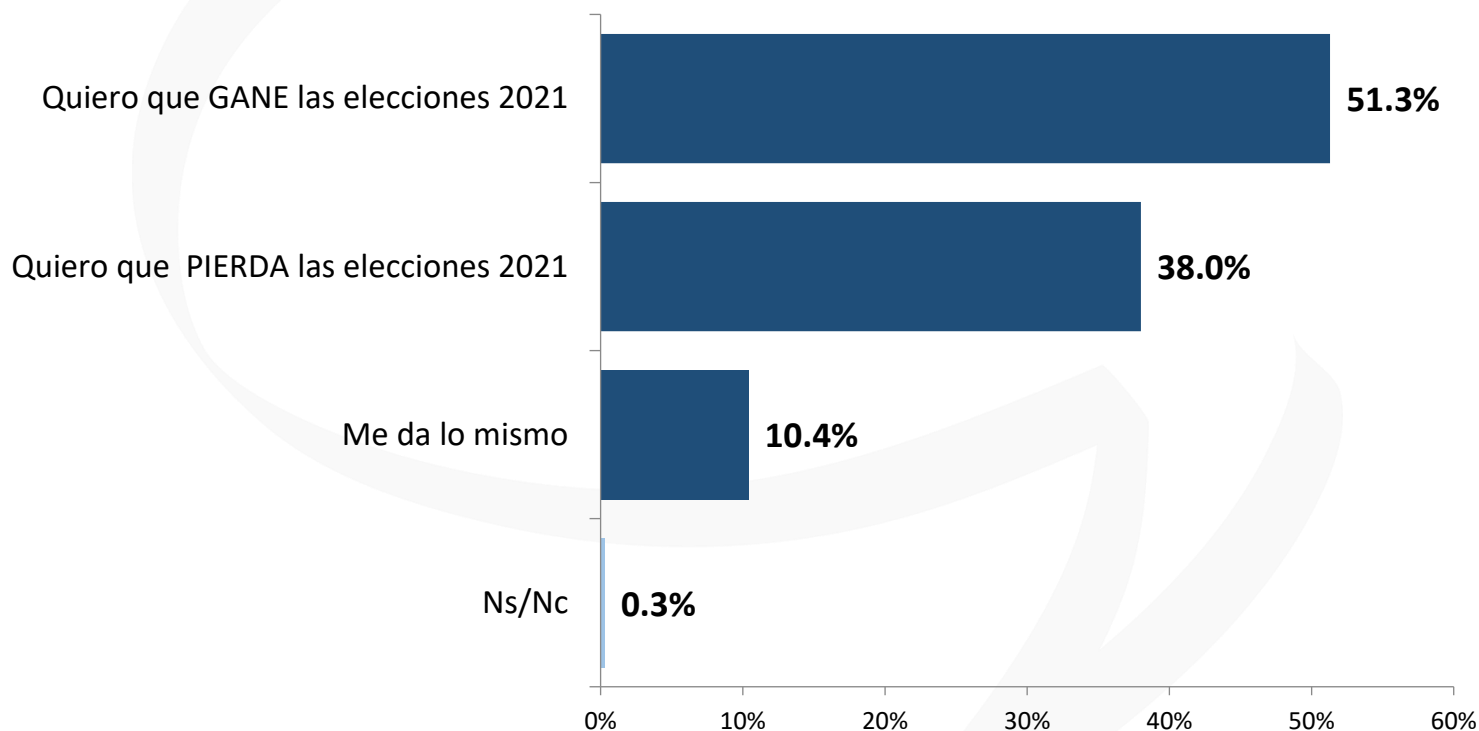
¿Cuál es su posición respecto del Frente de Todos (Kirchnerismo + PJ)?



PBA | 31 DE OCTUBRE AL 02 DE NOVIEMBRE DE 2021 | 2500 CASOS | **MARGEN DE ERROR 2%** | ENCUESTAS A DISPOSITIVOS MÓVILES

Encuesta de Opinión Pública en Provincia de Buenos Aires INFORME ELECCIONES GENERALES

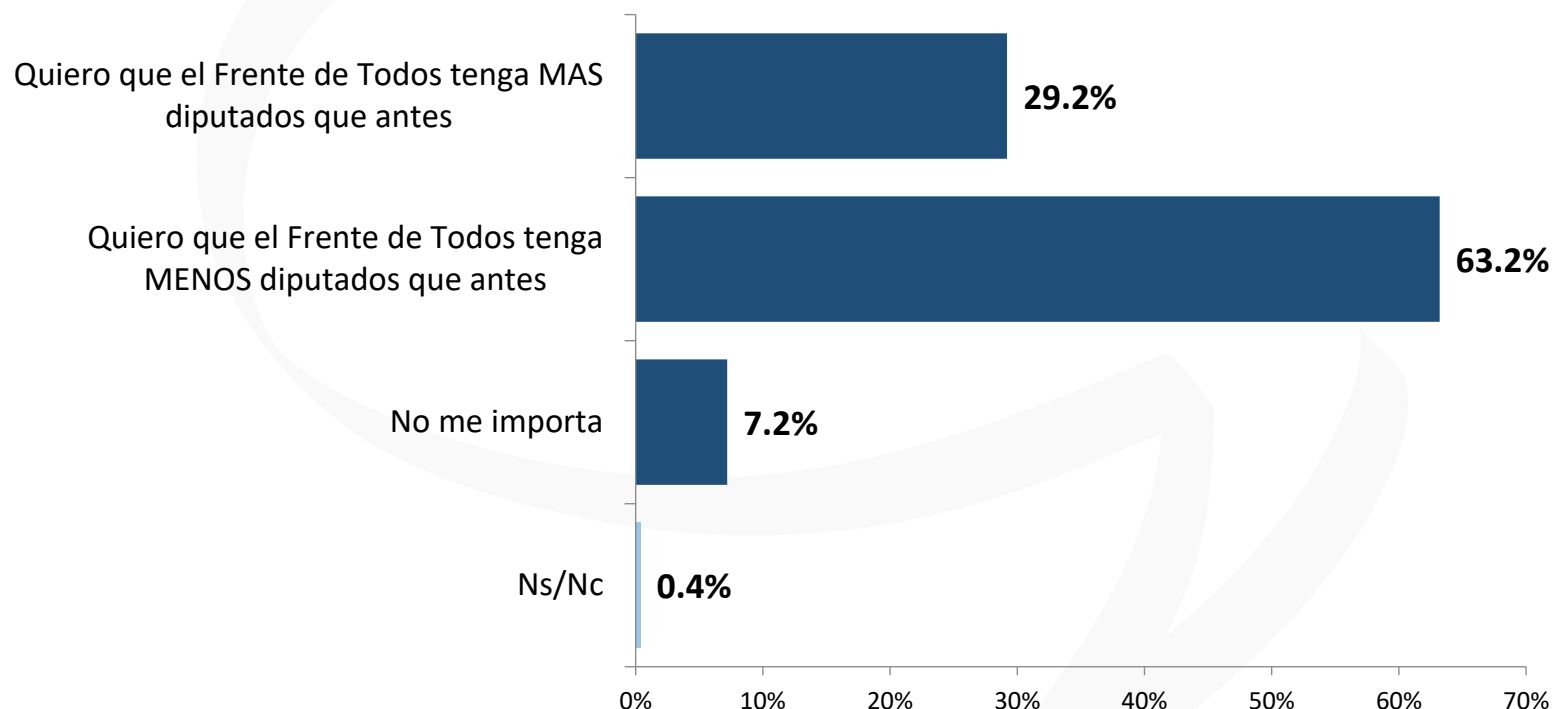
¿Cuál es su posición respecto de JUNTOS (por el cambio)?



PBA | 31 DE OCTUBRE AL 02 DE NOVIEMBRE DE 2021 | 2500 CASOS | **MARGEN DE ERROR 2%** | ENCUESTAS A DISPOSITIVOS MÓVILES

Encuesta de Opinión Pública en Provincia de Buenos Aires INFORME ELECCIONES GENERALES

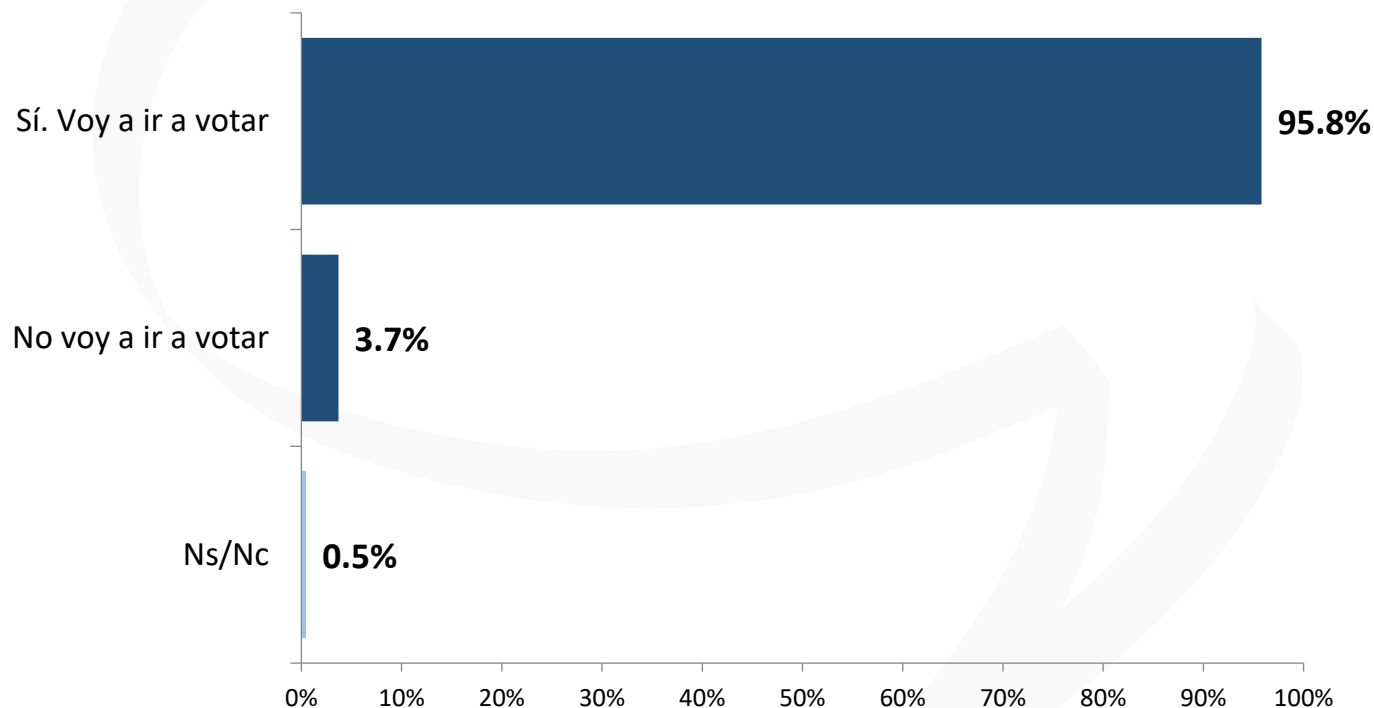
¿Cuál es su posición respecto de los diputados que posee el Frente de Todos?



PBA | 31 DE OCTUBRE AL 02 DE NOVIEMBRE DE 2021 | 2500 CASOS | **MARGEN DE ERROR 2%** | ENCUESTAS A DISPOSITIVOS MÓVILES

Encuesta de Opinión Pública en Provincia de Buenos Aires INFORME ELECCIONES GENERALES

ELECCIONES 2021 / El domingo 14 de noviembre habrá elecciones GENERALES para Diputados. ¿Va usted a ir a votar?

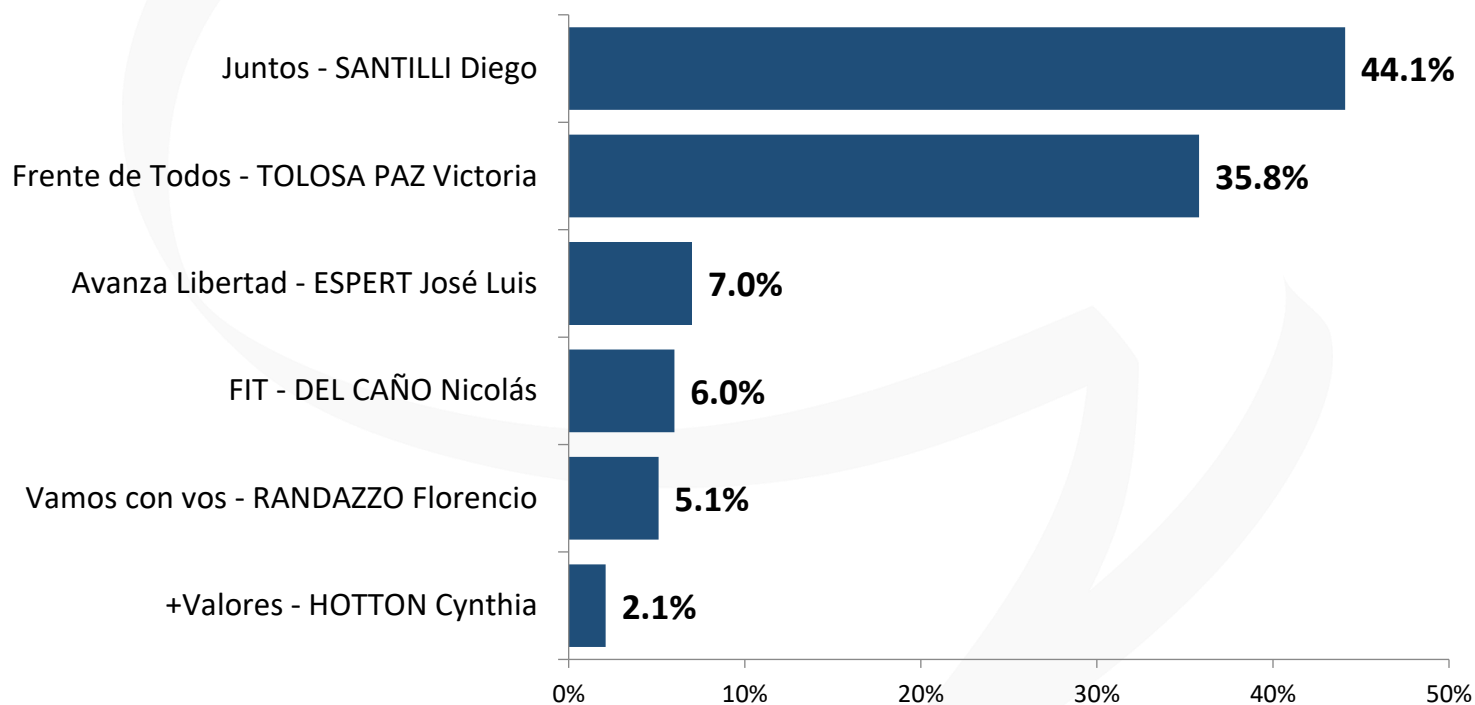


PBA | 31 DE OCTUBRE AL 02 DE NOVIEMBRE DE 2021 | 2500 CASOS | **MARGEN DE ERROR 2%** | ENCUESTAS A DISPOSITIVOS MÓVILES

Encuesta de Opinión Pública en Provincia de Buenos Aires INFORME ELECCIONES GENERALES

Elecciones GENERALES DIPUTADOS 2021 / ¿Por cuál de estos candidatos usted va a votar?

Con proyección de 8% de indecisos y 2% de voto blanco/impugnado



PBA | 31 DE OCTUBRE AL 02 DE NOVIEMBRE DE 2021 | 2500 CASOS | **MARGEN DE ERROR 2%** | ENCUESTAS A DISPOSITIVOS MÓVILES

Encuesta de Opinión Pública en Provincia de Buenos Aires

INFORME ELECCIONES GENERALES

Defina con una sola palabra a **Victoria TOLOSA PAZ**

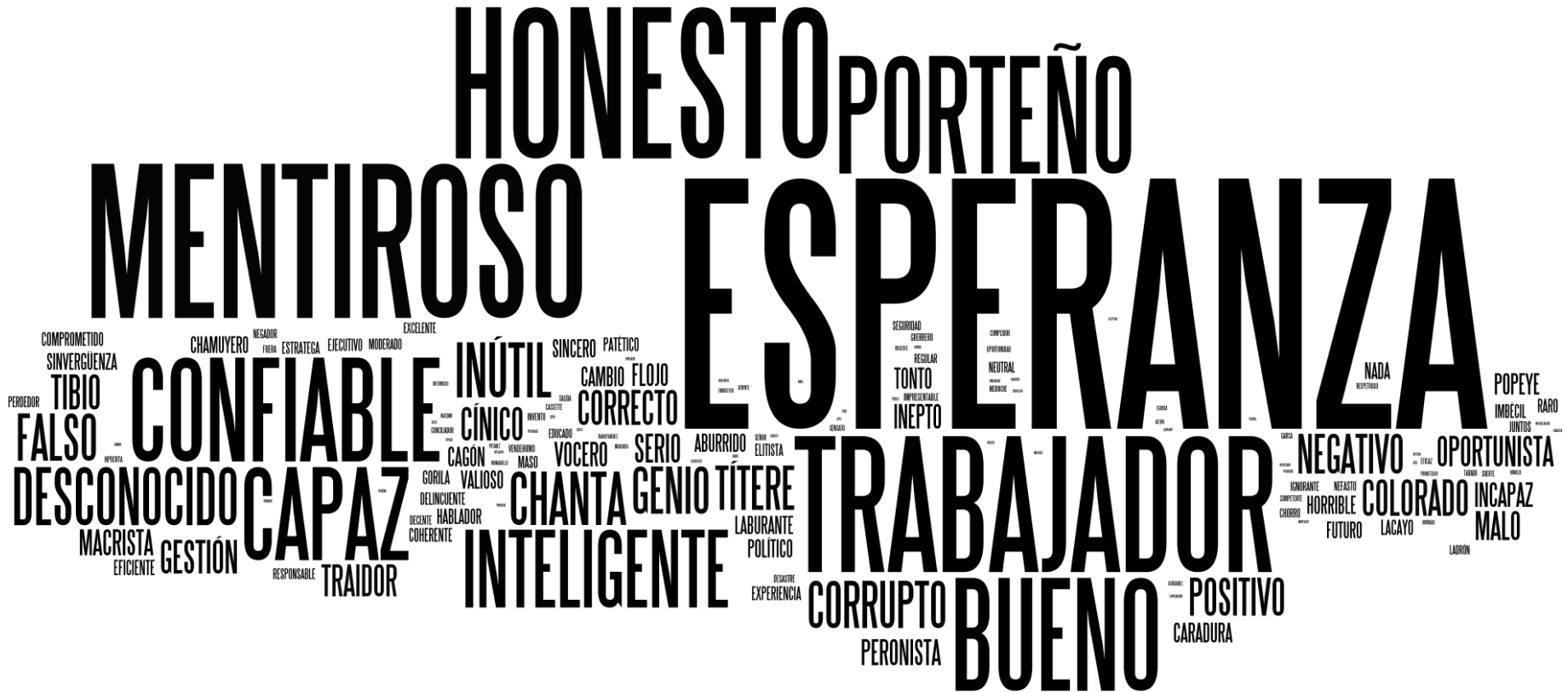


Ns/Nc: 7.7%

PBA | 31 DE OCTUBRE AL 02 DE NOVIEMBRE DE 2021 | 2500 CASOS | **MARGEN DE ERROR 2%** | ENCUESTAS A DISPOSITIVOS MÓVILES

Encuesta de Opinión Pública en Provincia de Buenos Aires INFORME ELECCIONES GENERALES

Defina con una sola palabra a **Diego SANTILLI**



Ns/Nc: 9.9%

PBA | 31 DE OCTUBRE AL 02 DE NOVIEMBRE DE 2021 | 2500 CASOS | **MARGEN DE ERROR 2%** | ENCUESTAS A DISPOSITIVOS MÓVILES

[illegible]

PBA | 31 DE OCTUBRE AL 02 DE NOVIEMBRE DE 2021 | 2500 CASOS | **MARGEN DE ERROR 2%** | ENCUESTAS A DISPOSITIVOS MÓVILES

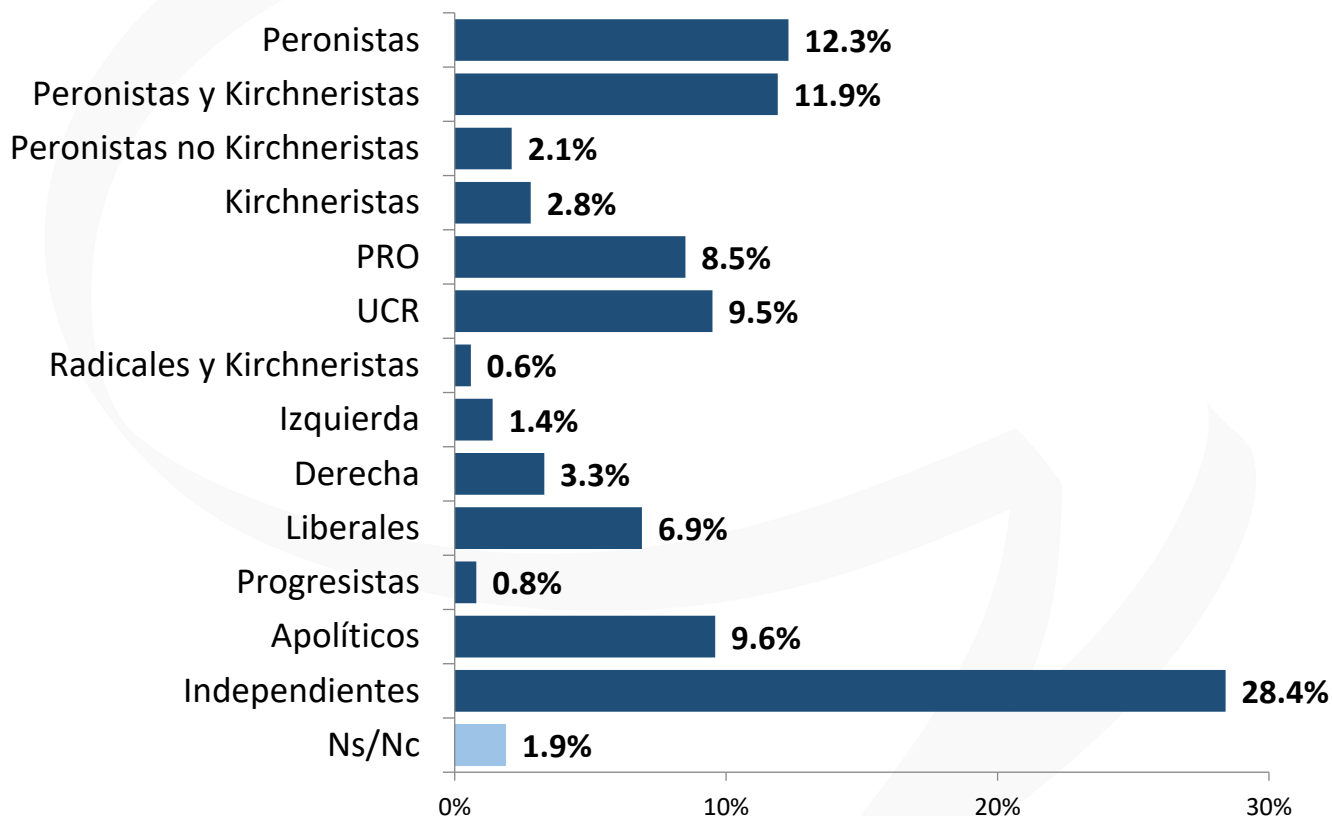
[illegible]

PBA | 31 DE OCTUBRE AL 02 DE NOVIEMBRE DE 2021 | 2500 CASOS | **MARGEN DE ERROR 2%** | ENCUESTAS A DISPOSITIVOS MÓVILES

Avenida de Mayo 1410 4º Of. 37 - (C1085ABR) Ciudad Autónoma de Buenos Aires - Tel.: (011) 5218-7777/78/79
www.giacobbeconsultores.com | info@giacobbeconsultores.com | [@GiacobbeOP](https://www.instagram.com/GiacobbeOP)

Encuesta de Opinión Pública en Provincia de Buenos Aires INFORME ELECCIONES GENERALES

¿Cómo se define usted ideológicamente?



PBA | 31 DE OCTUBRE AL 02 DE NOVIEMBRE DE 2021 | 2500 CASOS | **MARGEN DE ERROR 2%** | ENCUESTAS A DISPOSITIVOS MÓVILES

Encuesta de Opinión Pública en Provincia de Buenos Aires

INFORME ELECCIONES GENERALES

FICHA TÉCNICA

Área

Provincia de Buenos Aires.

Fecha de realización

31 DE OCTUBRE AL 02 DE NOVIEMBRE DE 2021.

Tipo de muestreo

Ajustado por cuotas de género, edad y secciones electorales de la provincia de Buenos Aires.

Tamaño de la muestra

2500 CASOS.

Margen de error

+/- 2%.

Modalidad

Cuestionario estructurado con preguntas abiertas y cerradas.

Sistema de consulta

Encuestas a dispositivos móviles.

Encuesta de Opinión Pública en Ciudad de Buenos Aires

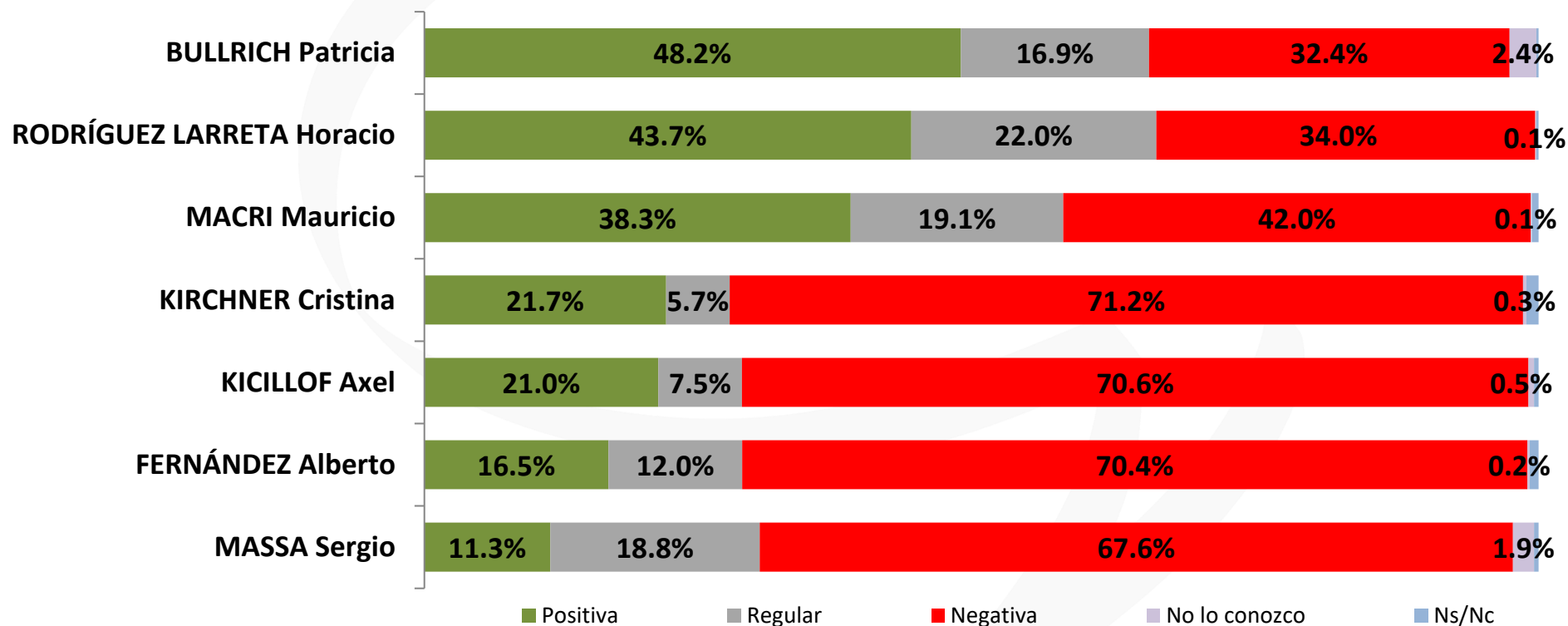
INFORME ELECCIONES GENERALES

Ciudad de Buenos Aires

CABA | 31 DE OCTUBRE AL 02 DE NOVIEMBRE DE 2021 | 1500 CASOS | **MARGEN DE ERROR 2.6%** | ENCUESTAS A DISPOSITIVOS MÓVILES

Encuesta de Opinión Pública en Ciudad de Buenos Aires INFORME ELECCIONES GENERALES

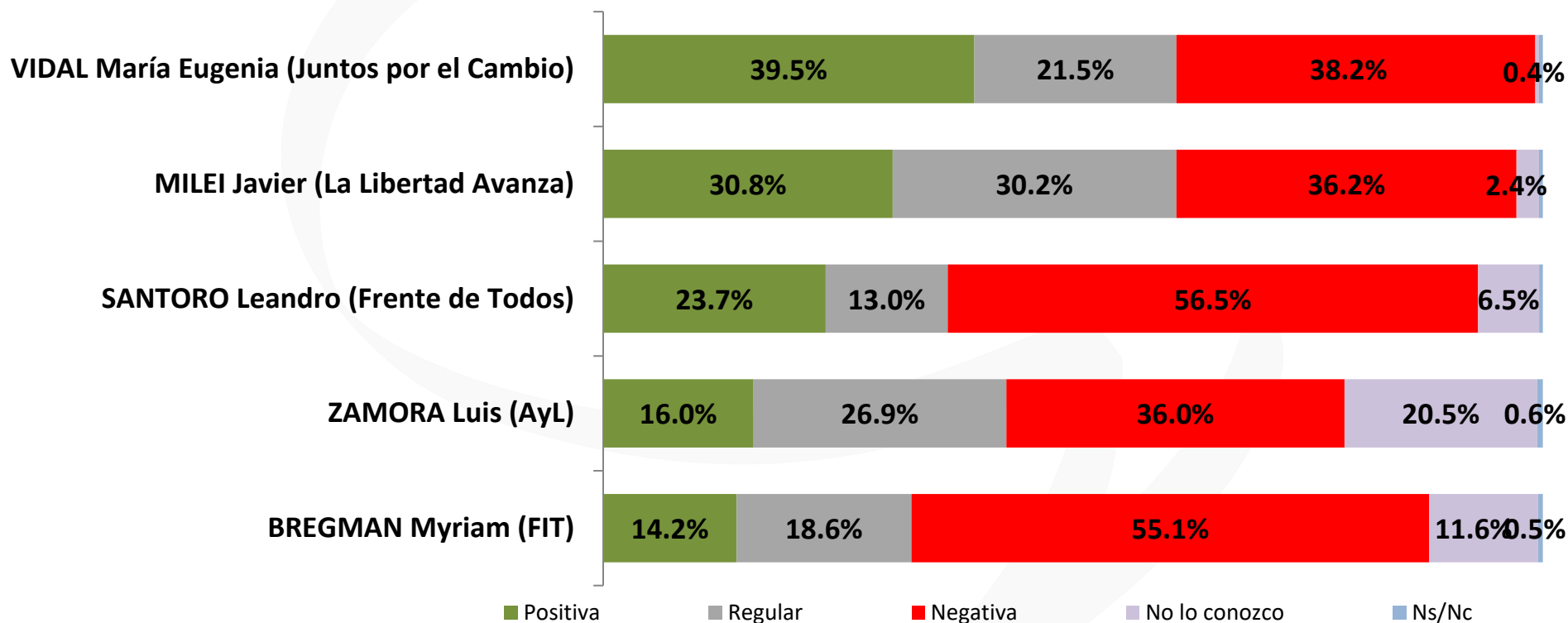
IMÁGENES



CABA | 31 DE OCTUBRE AL 02 DE NOVIEMBRE DE 2021 | 1500 CASOS | **MARGEN DE ERROR 2.6%** | ENCUESTAS A DISPOSITIVOS MÓVILES

Encuesta de Opinión Pública en Ciudad de Buenos Aires INFORME ELECCIONES GENERALES

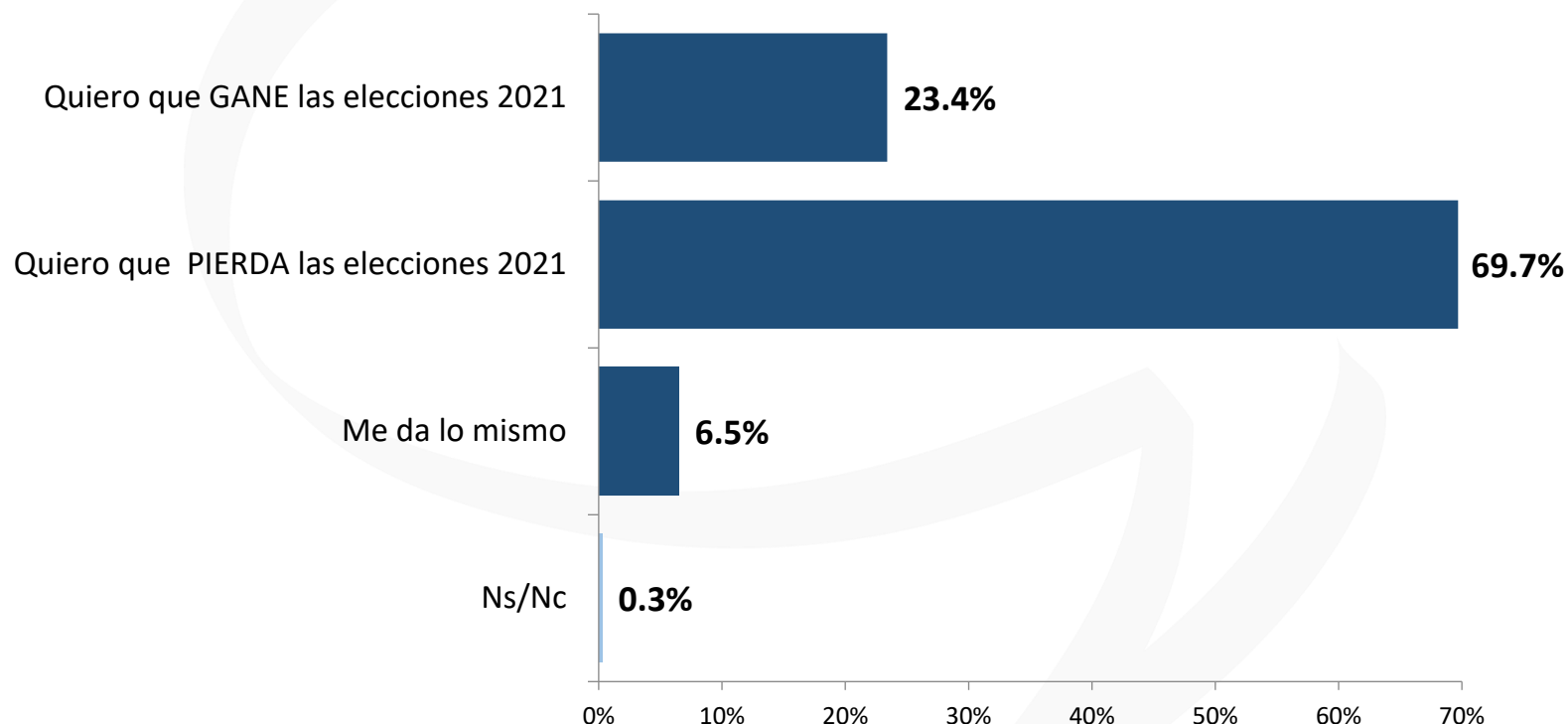
IMÁGENES



CABA | 31 DE OCTUBRE AL 02 DE NOVIEMBRE DE 2021 | 1500 CASOS | **MARGEN DE ERROR 2.6%** | ENCUESTAS A DISPOSITIVOS MÓVILES

Encuesta de Opinión Pública en Ciudad de Buenos Aires INFORME ELECCIONES GENERALES

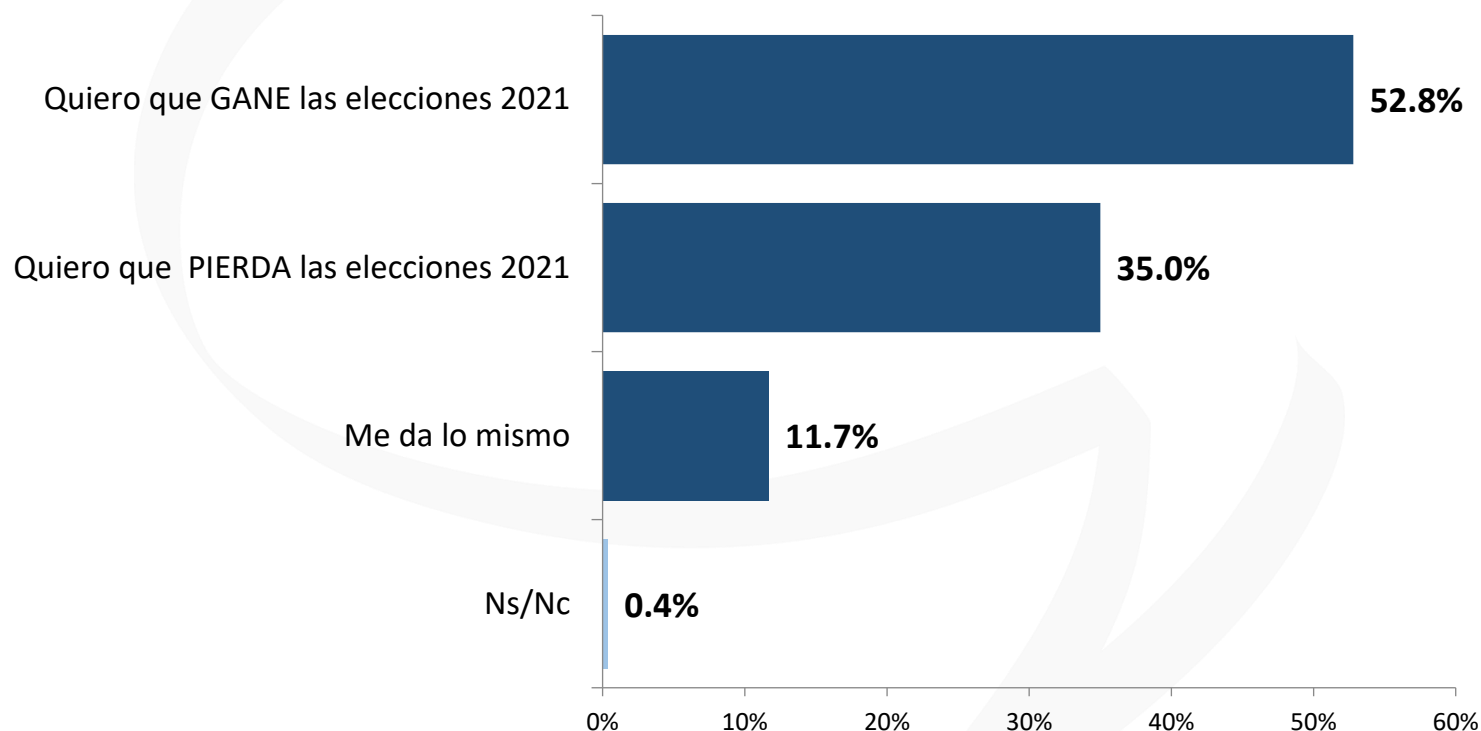
¿Cuál es su posición respecto del Frente de Todos (Kirchnerismo + PJ)?



CABA | 31 DE OCTUBRE AL 02 DE NOVIEMBRE DE 2021 | 1500 CASOS | **MARGEN DE ERROR 2.6%** | ENCUESTAS A DISPOSITIVOS MÓVILES

Encuesta de Opinión Pública en Ciudad de Buenos Aires INFORME ELECCIONES GENERALES

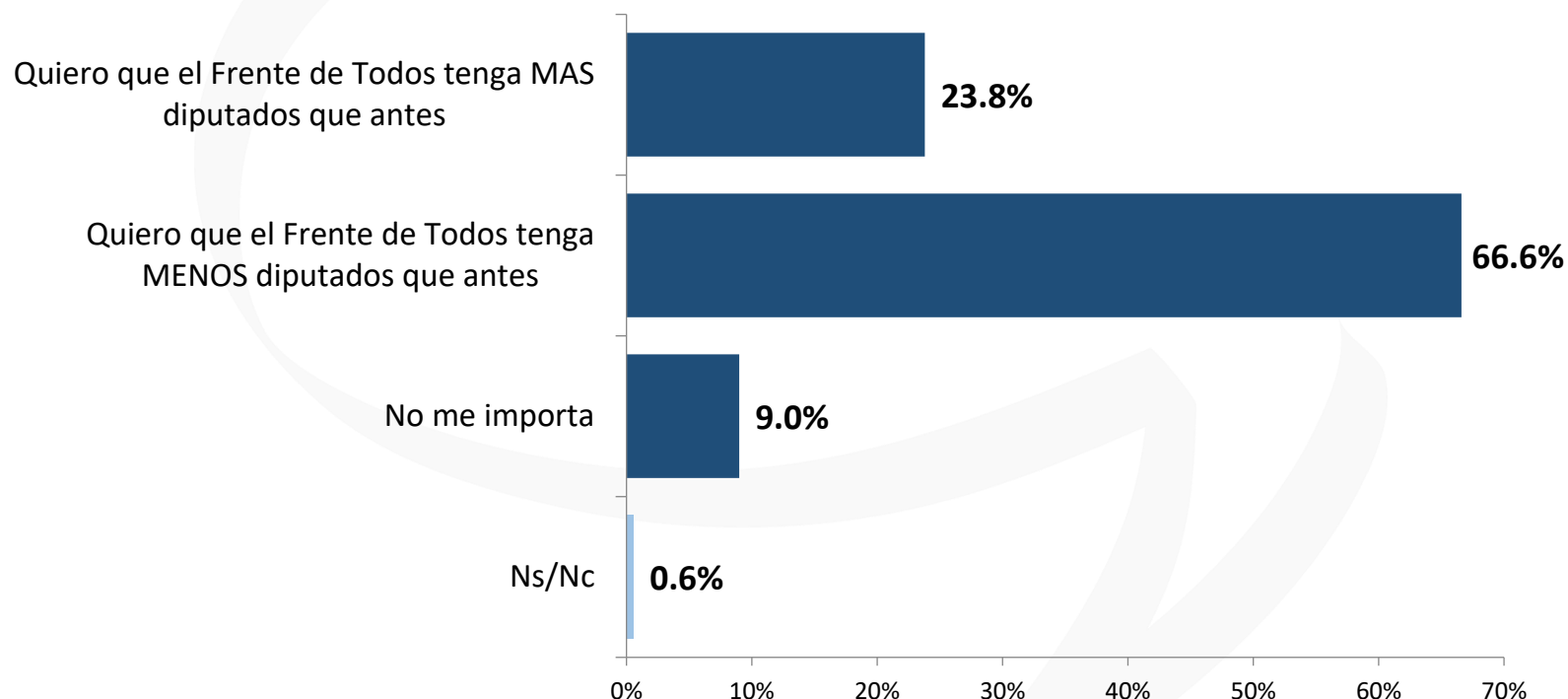
¿Cuál es su posición respecto de JUNTOS (por el cambio)?



CABA | 31 DE OCTUBRE AL 02 DE NOVIEMBRE DE 2021 | 1500 CASOS | **MARGEN DE ERROR 2.6%** | ENCUESTAS A DISPOSITIVOS MÓVILES

Encuesta de Opinión Pública en Ciudad de Buenos Aires INFORME ELECCIONES GENERALES

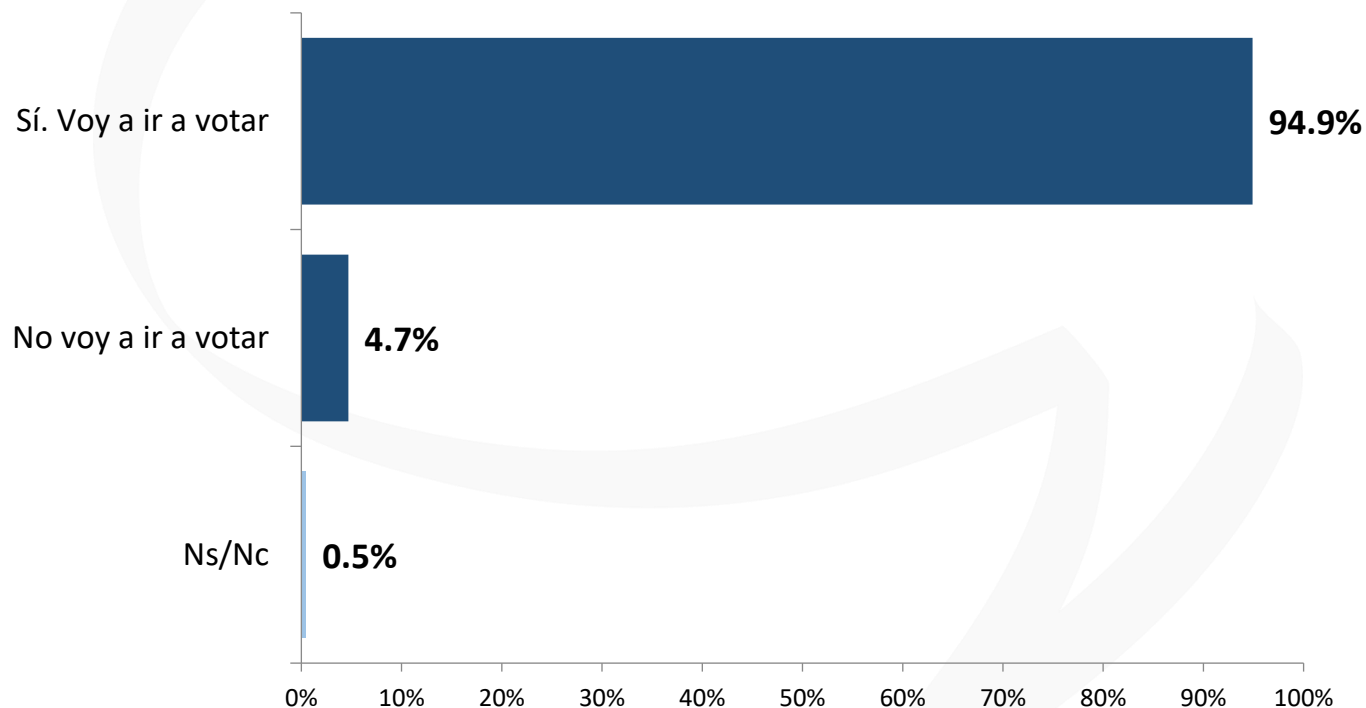
¿Cuál es su posición respecto de los diputados que posee el Frente de Todos?



CABA | 31 DE OCTUBRE AL 02 DE NOVIEMBRE DE 2021 | 1500 CASOS | **MARGEN DE ERROR 2.6%** | ENCUESTAS A DISPOSITIVOS MÓVILES

Encuesta de Opinión Pública en Ciudad de Buenos Aires INFORME ELECCIONES GENERALES

ELECCIONES 2021 / El domingo 14 de noviembre habrá elecciones GENERALES para Diputados. ¿Va usted a ir a votar?

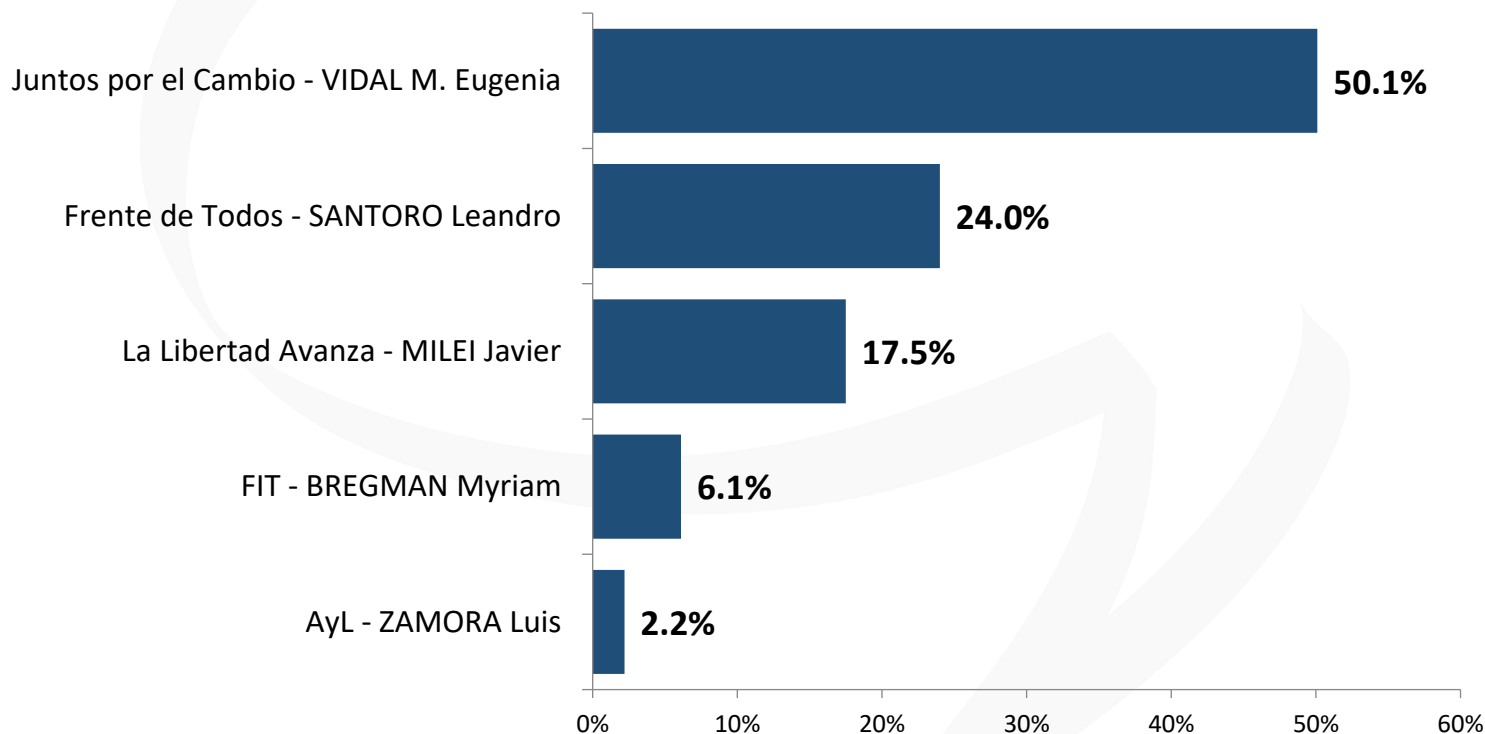


CABA | 31 DE OCTUBRE AL 02 DE NOVIEMBRE DE 2021 | 1500 CASOS | **MARGEN DE ERROR 2.6%** | ENCUESTAS A DISPOSITIVOS MÓVILES

Encuesta de Opinión Pública en Ciudad de Buenos Aires INFORME ELECCIONES GENERALES

Elecciones GENERALES DIPUTADOS 2021 / ¿Por cual de estos candidatos usted va a votar?

Con proyección de 10% de indecisos y 2% de voto blanco/impugnado



CABA | 31 DE OCTUBRE AL 02 DE NOVIEMBRE DE 2021 | 1500 CASOS | **MARGEN DE ERROR 2.6%** | ENCUESTAS A DISPOSITIVOS MÓVILES

Defina con una sola palabra a **Leandro SANTORO**



Ns/Nc: 9.1%

CABA | 31 DE OCTUBRE AL 02 DE NOVIEMBRE DE 2021 | 1500 CASOS | **MARGEN DE ERROR 2.6%** | ENCUESTAS A DISPOSITIVOS MÓVILES

[illegible]

Avenida de Mayo 1410 4º Of. 37 - (C1085ABR) Ciudad Autónoma de Buenos Aires - Tel.: (011) 5218-7777/78/79
www.giacobbeconsultores.com | info@giacobbeconsultores.com | [@GiacobbeOP](https://www.instagram.com/GiacobbeOP)

[illegible]

Avenida de Mayo 1410 4º Of. 37 - (C1085ABR) Ciudad Autónoma de Buenos Aires - Tel.: (011) 5218-7777/78/79
www.giacobbeconsultores.com | info@giacobbeconsultores.com | [@GiacobbeOP](https://www.instagram.com/GiacobbeOP)

Encuesta de Opinión Pública en Ciudad de Buenos Aires

INFORME ELECCIONES GENERALES

Defina con una sola palabra a **Myriam BREGMAN**



Ns/Nc: 11.7%

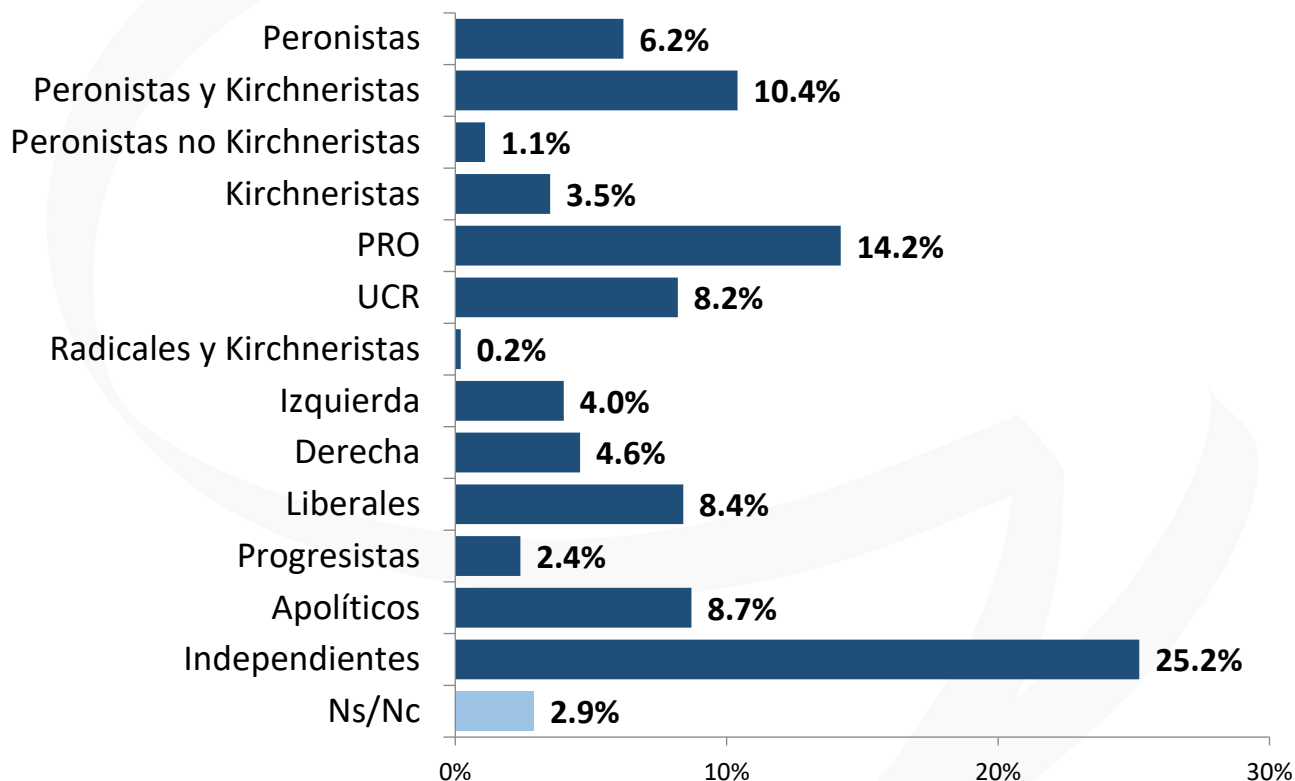
CABA | 31 DE OCTUBRE AL 02 DE NOVIEMBRE DE 2021 | 1500 CASOS | **MARGEN DE ERROR 2.6%** | ENCUESTAS A DISPOSITIVOS MÓVILES

[illegible]

Avenida de Mayo 1410 4º Of. 37 - (C1085ABR) Ciudad Autónoma de Buenos Aires - Tel.: (011) 5218-7777/78/79
www.giacobbbeconsultores.com | info@giacobbbeconsultores.com | [@GiacobbbeOP](https://www.instagram.com/GiacobbbeOP)

Encuesta de Opinión Pública en Ciudad de Buenos Aires INFORME ELECCIONES GENERALES

¿Cómo se define usted ideológicamente?



CABA | 31 DE OCTUBRE AL 02 DE NOVIEMBRE DE 2021 | 1500 CASOS | **MARGEN DE ERROR 2.6%** | ENCUESTAS A DISPOSITIVOS MÓVILES

Encuesta de Opinión Pública en Ciudad de Buenos Aires

INFORME ELECCIONES GENERALES

FICHA TÉCNICA

Área

Ciudad de Buenos Aires.

Fecha de realización

31 DE OCTUBRE AL 02 DE NOVIEMBRE DE 2021.

Tipo de muestreo

Ajustado por cuotas de género, edad y comunas de la Ciudad de Buenos Aires.

Tamaño de la muestra

1500 CASOS.

Margen de error

+/- 2.6%.

Modalidad

Cuestionario estructurado con preguntas abiertas y cerradas.

Sistema de consulta

Encuestas a dispositivos móviles.

¿Platita dulce o platita amarga?

Por Lic. Luis Alberto Mamone
Director de Giacobbe & Asociados
Psicólogo



“La foto con un poco más de platita en el bolsillo es otra cosa. Y eso es lo que valora la gente”. La polémica frase del candidato a diputado nacional por el Frente de Todos, Daniel Gollán se produjo en una entrevista en la que analizó la derrota del oficialismo en las PASO y el posible impacto que el escándalo de Olivos pudo haber tenido en la elección.

Después del resultado electoral de septiembre, y de cara al 14 de noviembre, el gobierno en pleno trance traumático debió leer las consecuencias de su derrota y optar por una estrategia de salvataje político a corto plazo. A este plan se lo denominó “Platita”.

Mucha agua turbulenta corrió bajo el molino del Frente de Todos en este tiempo. La famosa carta de Cristina, los cambios en el gabinete nacional, la idiosincrasia y la impunidad de los nuevos ministros, las reuniones del G 20, el golpe blando, los debates televisivos y todo el cotillón florido de las campañas electorales.

Sin embargo la astilla que queda clavada en el sentir colectivo y aún perdura es: el plan platita.

La interpretación del ex ministro de salud de la Provincia de Buenos Aires

acerca de “lo que quiere la gente” resultó indigna y por lo menos cuestionable. Y nos hizo pensar largamente el grado de representatividad que tiene el sistema político respecto a sus ciudadanos votantes.

Si los políticos estiman que con plata se pueden resolver los votos faltantes en un tiempo de necesidades básicas estamos entrando, sin lugar a dudas, en territorios perversos y decadentes.

El próximo domingo electoral será un día de grandes respuestas y constataciones. Muchos confirmarán si la “platita” fue finalmente dulce o la “platita” resultó tristemente amarga.

La representación es un mecanismo social y político muy sutil en su gestión y muy grave en sus consecuencias. Todos sabemos que esta representación presupone una delegación que hacemos en alguien en quien confiamos y con el cual convenimos su entendimiento y su vocación para traducir nuestras necesidades.

El problema profundo se da cuando dicha delegación se transforma en suplantación.

La interpretación de la realidad compartida deja de ser respetada y pasa a ser dominada por quien debía empatizar.



Encuesta de Opinión Pública en Argentina

INFORME ELECCIONES GENERALES

La palabra, instrumento sagrado del funcionario público, deja de tener su función reveladora y arteramente se usa para ejercer el poder sobre la realidad abierta que se experimenta.

Vivimos hoy una crisis de representatividad en todos los sentidos. Tanto la imagen, como las personas que representan a otros han perdido veracidad. Y esto, en consecuencia, nos lleva a dudar de todos los líderes y de los datos que nos ofrecen, como de la información o la autenticidad de sus conductas.

Dudamos de todo discurso oficial o hegemónico. El tema es que esta duda pone en crisis todo el sistema establecido pues ha dejado de servir como fundamento ordenador y de contención comunitaria.

El desmadre y la falta de límites constituyentes, generan sentimientos amenazadores de todo tipo sobre una población que se encuentra inmersa en un mundo sin referencias que la orienten. Lo que podemos denominar sensación de desamparo.

Si hay falsa representación es porque no hay delegación sino suplantación de participación, esa de la que nadie puede estar marginado en una estructura democrática.

El problema no es solo como se interpreta la realidad, sino que el intérprete sepa que la representa por un poder delegado solidariamente por su comunidad y que esto nos une en el mismo proyecto: desarrollarnos con los demás.

En este juego la diferencia de las partes hace surgir un poder multifacético donde prima el respeto con el otro. La unidad en la diferencia supone la renuncia al poder dominante. Este es el sentido ético de la política.

La igualdad no es uniformidad sino unidad en la diferencia y esto nos hace

partícipes de un mismo espíritu de justicia.

Nadie es propietario de la verdad, de la misma manera que nadie es propietario del poder. Ambas representan construcciones colectivas que dan respuesta a las necesidades de desarrollo de una nación. Cuando un líder se apropia de estas edificaciones su liderazgo se transforma en usurpador. Su misión consiste en interpretar, representar y obedecer el anhelo común de auto superación.

La pregunta que se impone es la siguiente. ¿Cómo podemos alcanzar esta representación por delegación? Sin lugar a dudas renunciando al poder de dominación. El estado de dominación en cualquiera de sus formas genera un conflicto permanente sin posibilidades de resolución. La compra ilusoria de votos constituye un laberinto sin salida y una cárcel donde ni se entra ni se sale. Cuando se intenta dominar se termina dominado.

Cómo sujetos políticos, es decir ciudadanos, hemos perdido poder y representación. Esto nos convierte en objeto de dominación. No solo nos aleja de nosotros mismos sino también de la capacidad de transformación de nuestra realidad. El peligro en cuestión es que se ha transformado el proceso en sistema.

Invertir el poder de dominación no significa que no exista poder, sino que este respete las identidades y no sea sumiso a las presiones de los poderes autoritarios y antipopulares. Al autoritarismo le interesa un poder que reniegue de lo participativo. Un ejercicio que pierde el sentido amplio, plural y tolerante de las diferencias.

Gobernar sería, por lo tanto un territorio de concurrencia representativa y no de acuerdo de intereses con fines maliciosos.

La opinión pública está enojada y furiosa con respecto al sistema político. Consecuente con su condición, el sistema lo que hace es acrecentar sus vicios



Encuesta de Opinión Pública en Argentina

INFORME ELECCIONES GENERALES

intentando determinar nuestra forma de percibir, constituir y pensar. Es decir, en vez de procurar credibilidad intenta sumar poder dominante. Los resultados finales no pueden ser otros que los imaginados.

Es importante rescatar el concepto de legitimidad política. Esta se obtiene a partir de un recorrido reconocido y dentro de una trama institucional, cumpliendo con una serie de normativas y procedimientos que dotan de autoridad el mando y la gestión de los funcionarios o los ocupantes de un cargo público dentro de la organización política de una nación.

No es cierto que una foto que retrata la transgresión y el quebrantamiento de una norma sostenida por el dolor de una comunidad se tolere mejor con un electrodoméstico o un viaje de egresados.

Lo que sí podríamos confirmar es que una foto disuelve reciamente cualquier legitimidad política pretendida y despoja lentamente cualquier autoridad constituida. Los números hablan de esto. ■