Informe de Prensa
Junio 2021

ADEFA
ASOCIACION DE FABRICAS DE AUTOMOTORES

Evolución de la Producción, Exportaciones y Ventas a Concesionarios

FCA FIAT CHRYSLER AUTOMOBILES · Ford · gm · HONDA · IVECO · NISSAN · PSA GROUPE · SCANIA · TOYOTA · VOLKSWAGEN GROUP ARGENTINA

ADEFA
ASOCIACION DE FABRICAS DE AUTOMOTORES

Resumen Junio 2021

05/07/2021

Producción
40.035 u.

La producción nacional de Junio registró un suba del 14,5% respecto de Mayo y un incremento del 155,7% con relación a igual mes del año anterior.
Comparando seis meses del 2021 con respecto al 2020 se registró un aumento del 123,9%.

Exportaciones
22.737 u.

Las exportaciones de Junio tuvieron un incremento del 14,1% con relación a Mayo y una suba del 230,7% con relación a igual mes del año anterior.
Comparando seis meses del 2021 con respecto al 2020 se registró una suba del 102,7%.

Ventas Mayoristas
28.187 u.

Las ventas a concesionarios de Junio tuvieron una suba del 0,6% respecto de Mayo y un ascenso del 18,6% con relación a igual mes del año pasado. Comparando seis meses del 2021 con respecto al 2020 se registró una suba del 40,0%.

Producción
Automóviles y Comerciales Livianos
(En unidades)

	2020	2021	Dif. Absoluta	Dif. Relativa
Enero	20.683	24.308	3.625	17,5%
Febrero	26.133	21.809	-4.324	-16,5%
Marzo	19.164	43.160	23.996	125,2%
Abril	0	29.315	29.315	n/a
Mayo	4.802	34.953	30.151	627,9%
Junio	15.657	40.035	24.378	155,7%
Subtotal	**86.439**	**193.580**	**107.141**	**123,9%**
Julio	21.316			
Agosto	25.835			
Septiembre	32.149			
Octubre	28.706			
Noviembre	32.570			
Diciembre	30.172			
Total	257.187			

Se ha registrado una suba del 14,5% respecto de Mayo y un ascenso de 155,7% con relación al mismo mes del año pasado.

Comparando seis meses de 2021, con igual período de 2020, la suba fue del 123,9%.

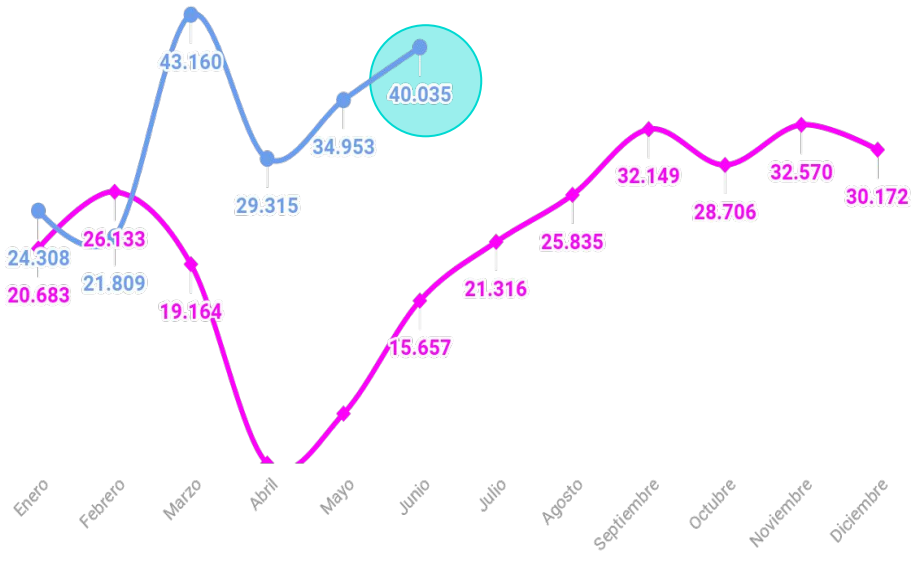

Fuente: ADEFA

Producción por segmento
Automóviles y Comerciales Livianos
(En unidades)

1 Automóviles

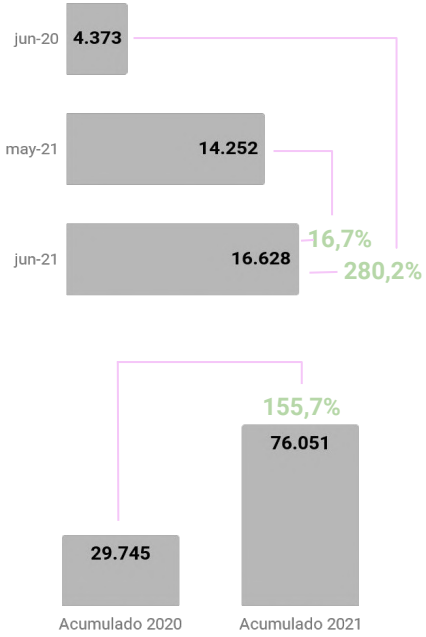

2 Utilitarios

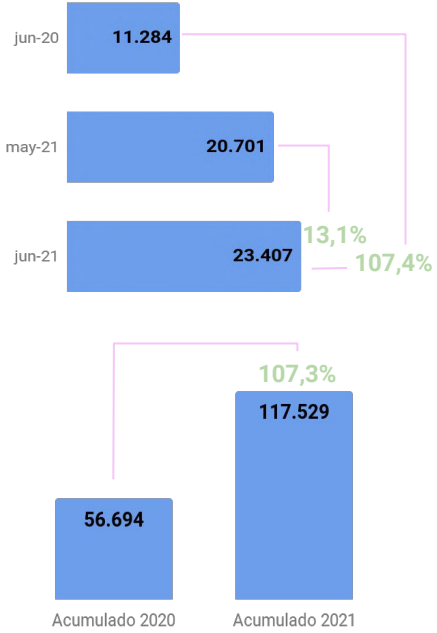

3 Total

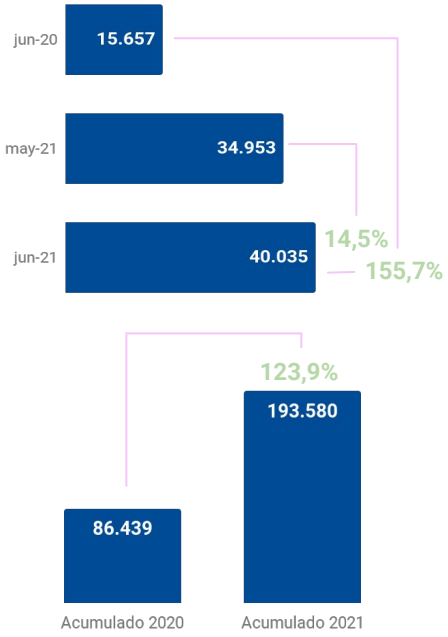

Automóviles: vehículos de hasta 1.500 kg de capacidad de carga destinados al transporte de personas
Utilitarios: vehículos de hasta 1.500 kg de capacidad de carga con destino comercial
Fuente: ADEFA

Exportaciones
Automóviles y Comerciales Livianos
(En unidades)

	2020	2021	Dif. Absoluta	Dif. Relativa
Enero	8.691	11.924	3.233	37,2%
Febrero	18.115	15.055	-3.060	-16,9%
Marzo	13.928	22.394	8.466	60,8%
Abril	2.386	15.848	13.462	564,2%
Mayo	3.227	19.919	16.692	517,3%
Junio	6.875	22.737	15.862	230,7%
Subtotal	**53.222**	**107.877**	**54.655**	**102,7%**
Julio	9.612			
Agosto	13.606			
Septiembre	17.903			
Octubre	14.845			
Noviembre	11.503			
Diciembre	17.200			
Total	137.891			

Se ha registrado una suba del 14,1% respecto de Mayo y un ascenso de 230,7% con relación al mismo mes del año pasado.

Comparando seis meses de 2021, con igual período de 2020, la suba fue del 102,7%.

Las exportaciones del mes de Junio representan un 56,8% de la producción del mismo mes y un 55,7% en el acumulado.

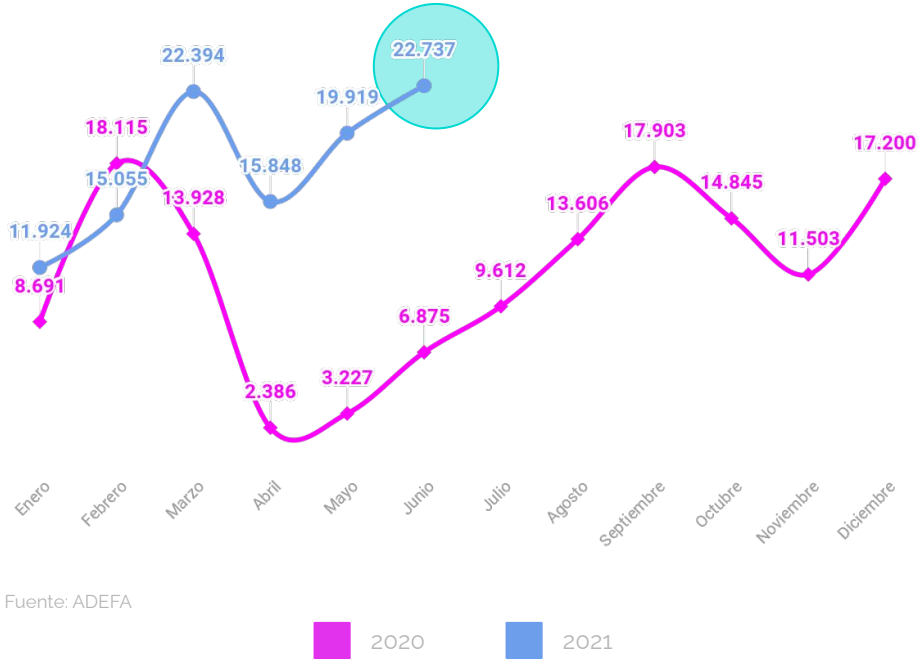

Fuente: ADEFA

Exportaciones por destino Automóviles y Comerciales Livianos

(En unidades)

Exportaciones por principales destinos en unidades			
Países	**Ac. 2021**	**Part. %**	**Var. 2021/2020**
Brasil	69.595	64,5%	34.289
México	2.068	1,9%	1.497
Uruguay	1.567	1,5%	1.121
Colombia	4.913	4,6%	1.507
Resto América	635	0,6%	210
Europa	2	0,0%	1
Chile	7.128	6,6%	4.835
Asia	1	0,0%	1
África	789	0,7%	451
América Central	8.120	7,5%	3.385
Oceanía	3.987	3,7%	3.227
Perú	6.538	6,1%	2.462
Ecuador	776	0,7%	361
Venezuela	205	0,2%	198
Paraguay	1.553	1,4%	1.110
Total	**107.877**	**100,00%**	**54.655**

Fuente: ADEFA

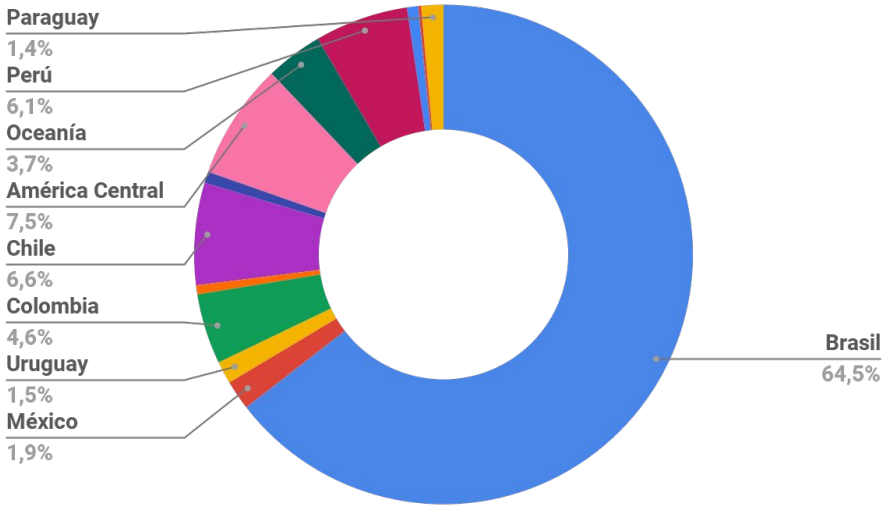

- América Central incluye a los siguientes países: Panamá, Honduras, El Salvador, Nicaragua, Costa Rica, Haití, Curacao, Rep. Dominicana, Puerto Rico, Guatemala y Bahamas.
- R. América incluye a los siguientes países: Suriname y Bolivia.
- África incluye a los siguientes países: Túnez, Marruecos, Mozambique y Costa de Marfil.
- Asia incluye a los siguientes países: India.
- Europa incluye a los siguientes países: Francia.

Exportaciones por segmento Automóviles y Comerciales Livianos

(En unidades)

1 Automóviles

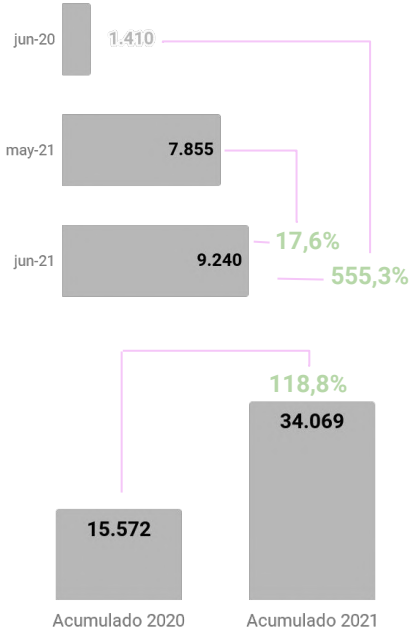

2 Utilitarios

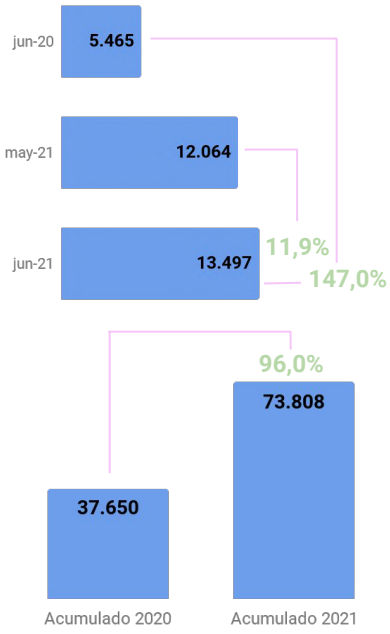

3 Total

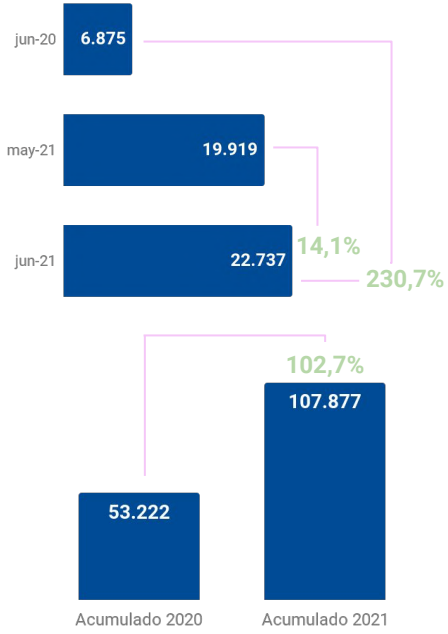

Automóviles: vehículos de hasta 1.500 kg de capacidad de carga destinados al transporte de personas
Utilitarios: vehículos de hasta 1.500 kg de capacidad de carga con destino comercial
Fuente: ADEFA

Ventas a Concesionarios Automóviles y Comerciales Livianos

(En unidades)

	2020	2021	Dif. Absoluta	Dif. Relativa
Enero	25.727	27.303	1.576	6,1%
Febrero	27.191	26.676	-515	-1,9%
Marzo	18.922	32.359	13.437	71,0%
Abril	7.512	29.876	22.364	297,7%
Mayo	20.033	28.025	7.992	39,9%
Junio	23.773	28.187	4.414	18,6%
Subtotal	**123.158**	**172.426**	**36.862**	**40,0%**
Julio	22.475			
Agosto	28.346			
Septiembre	35.065			
Octubre	33.320			
Noviembre	31.431			
Diciembre	38.994			
Total	312.789			

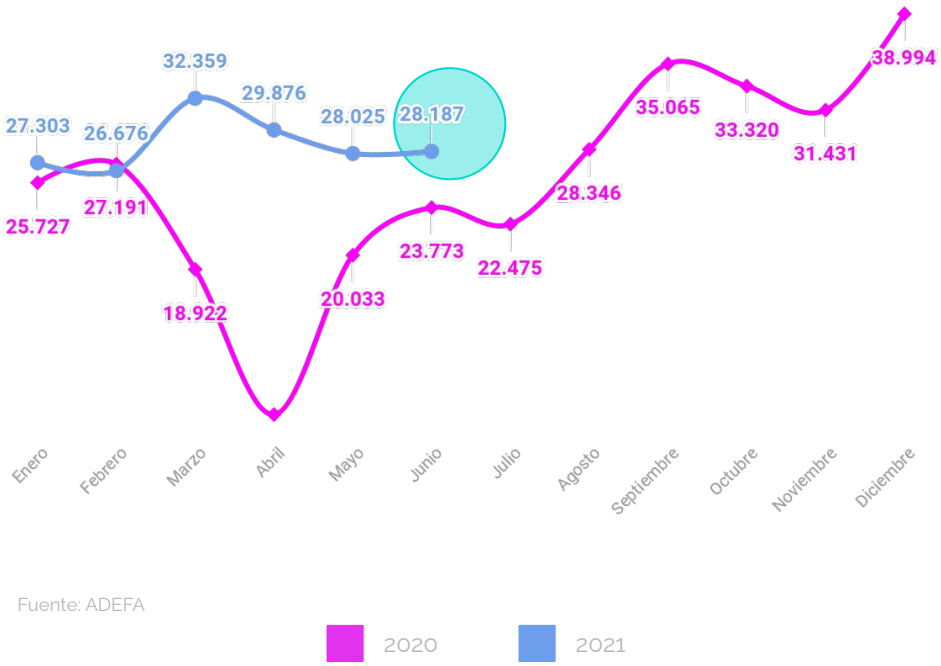

Fuente: ADEFA

Se ha registrado una suba del 0,6% respecto de Mayo y un ascenso de 18,6% con relación al mismo mes del año pasado.

Comparando seis meses de 2021, con igual período de 2020, la suba fue del 40,0%.

Ventas a Concesionarios por segmento Automóviles y Comerciales Livianos

(En unidades)

1 Automóviles

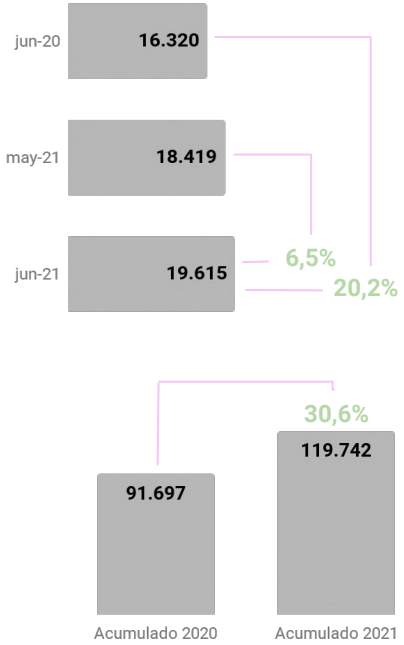

2 Utilitarios

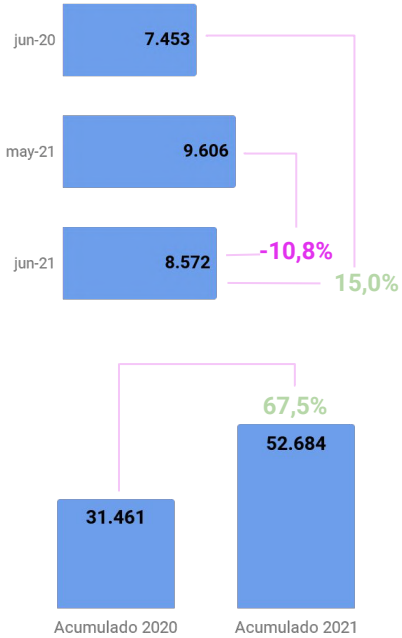

3 Total

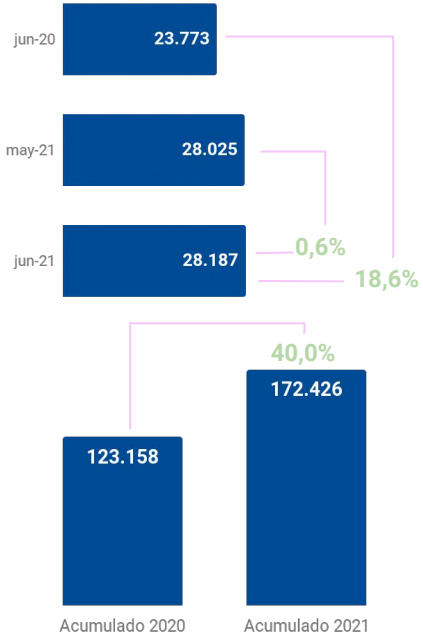

Automóviles: vehículos de hasta 1.500 kg de capacidad de carga destinados al transporte de personas
Utilitarios: vehículos de hasta 1.500 kg de capacidad de carga con destino comercial
Fuente: ADEFA

Comparativo Junio 2021

	May 2021	Jun 2021	Var. %	Jun 2020	Var. %	Acumulado 2020	Acumulado 2021	Var. %
Producción Nacional	34.953	**40.035**	14,5%	15.657	155,7%	86.439	193.580	123,9%
Exportaciones	19.919	**22.737**	14,1%	6.875	230,7%	53.222	107.877	102,7%
Ventas a Concesionarios	28.025	**28.187**	0,6%	23.773	18,6%	123.158	172.426	40,0%
Ventas a Conc. Veh. Nac.	14.372	**15.234**	6,0%	7.972	91,1%	34.876	81.132	132,6%

Fuente: ADEFA