



LA INDUSTRIA RETROCEDIO 6.1 % EN EL MES DE JUNIO EN LA COMPARACIÓN INTERANUAL

Resultados del Índice de Producción Industrial (IPI) del mes de junio de 2020

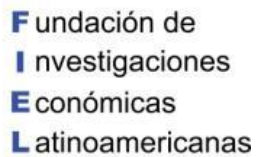
Tabla N°1

Variación	%
Junio 2020 / Junio 2019	-6.1
Junio 2020 / Mayo 2020 (con estacionalidad)	9.4
Junio 2020 / Mayo 2020 (desestacionalizado)	1.7
II Trimestre 2020 / II Trimestre 2019	-19.5
II Trimestre 2020 / I Trimestre 2020 (desestacionalizado)	-14.8
Primer Semestre 2020 / Primer Semestre 2019	-10.7

El Índice de Producción Industrial (IPI) de FIEL registró en junio de acuerdo a información preliminar un retroceso interanual de 6.1%. En el mes se difunden mejoras mensuales entre las ramas industriales, de modo que en relación a mayo la actividad industrial recuperó 9.4%, que corregido por factores estacionales (e irregulares) significó un avance del 1.7%. De este modo, la producción industrial se ubicó en un nivel similar a la del primer cuatrimestre (pre pandemia). Asimismo en junio, ramas completas -alimentos y bebidas, insumos químicos y plásticos y tabaco- logran mejoras interanuales. Para actividades puntuales, el apagón eléctrico de junio 2019 contribuye a mejorar la comparación interanual. En cuanto a la actividad industrial del segundo trimestre, esta retrocedió 19.5% en términos interanuales, mientras que en la medición desestacionalizada el retroceso respecto al primer cuatrimestre alcanzó el 14.8%. La caída interanual de la actividad en el segundo trimestre resultó más profunda que la registrada a la salida de Convertibilidad. El mayor retroceso de la producción industrial luce haberse alcanzado. (Véase Tabla 1 y Gráfico N° 1).

En cuanto al desempeño de los sectores de la producción en los primeros seis meses del año y en la comparación interanual, el avance de la producción de alimentos y bebidas en el mes permitió que el semestre cerrara sin cambios respecto al mismo periodo del año anterior. Los insumos textiles (-1.9%), los químicos y plásticos (-2.7%), la producción de papel y celulosa (-5.3%) y la refinación de petróleo (-10.2%), acumulan en el semestre un retroceso por debajo del promedio de la industria. En cambio, los despachos de cigarrillos (-10.8%), la metalmecánica (-12%), la siderurgia (-31.9%), los minerales no metálicos (-34.1%), y la producción automotriz (-47.3%), acumulan un mayor deterioro al promedio en el primer semestre del año y en la comparación interanual. (Véase Gráfico N° 2).

En el semestre el mayor retroceso interanual lo registra la producción de bienes de capital y bienes de



22de Julio
de 2020

En síntesis, en junio se observó una menor caída interanual con mejoras en actividades puntuales. La caída de la actividad del segundo trimestre superó a la registrada en la salida de Convertibilidad. El mayor retroceso de la producción industrial se habría alcanzado en el trimestre. En el corto plazo sin embargo no es posible fechar el inicio de una fase de recuperación cíclica de la industria. Brasil muestra una recuperación de la confianza en la industria y un retroceso en la contracción esperada de la actividad. En el plano local se han registrado anuncios de desinversión que reducirán la oferta de insumos industriales, lo que se suma a las persistentes dificultades para acceder al mercado de cambios para proveerse de dichos insumos.



Gráfico N° 1

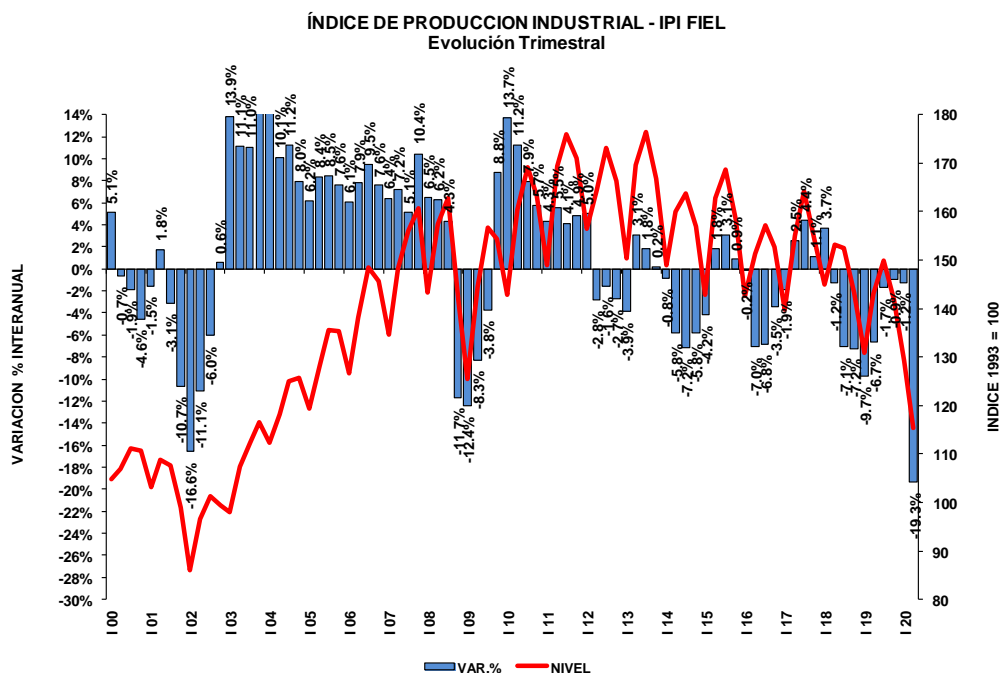
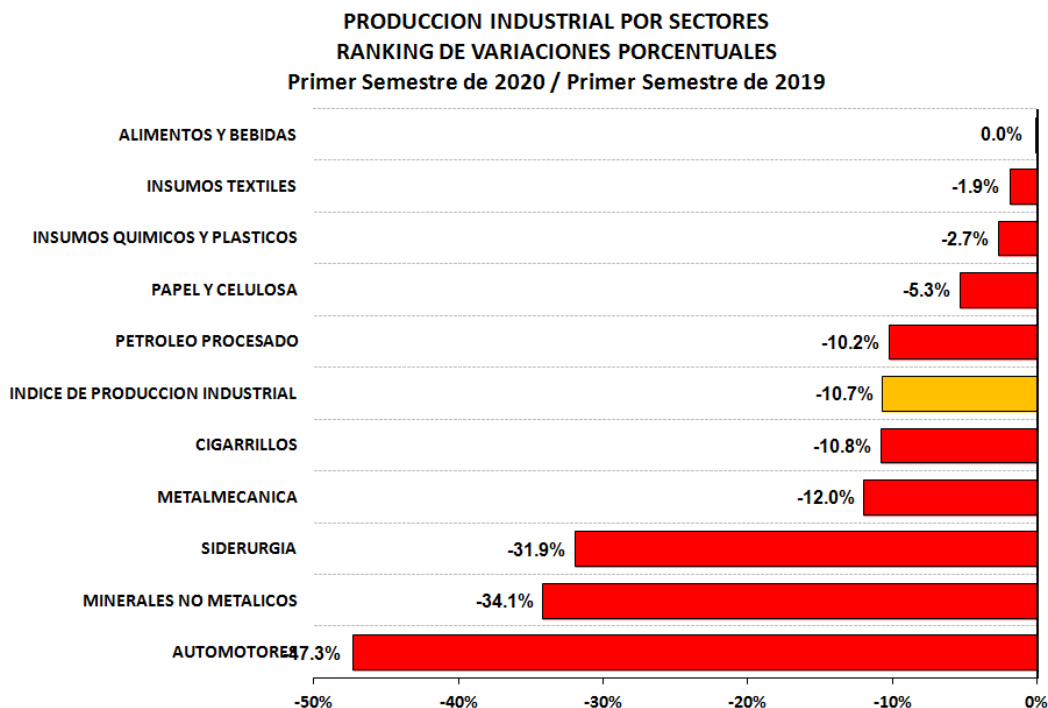


Gráfico N° 2



Nota: Se agradecerá la mención de la fuente (Indicadores de Coyuntura) y de la Institución (FIEL)



Gráfico N° 3

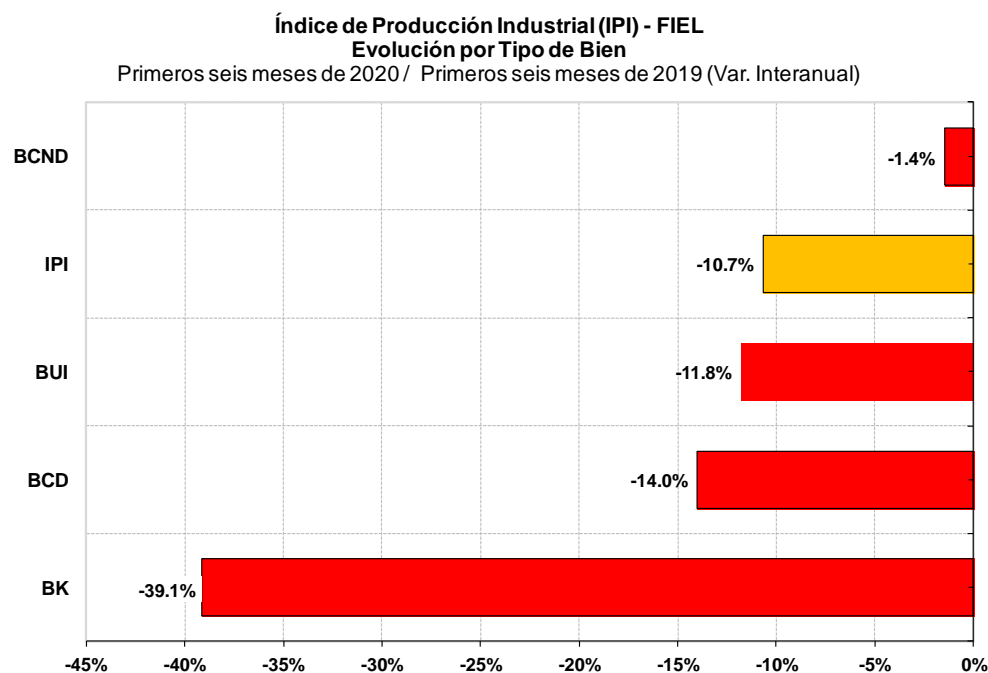
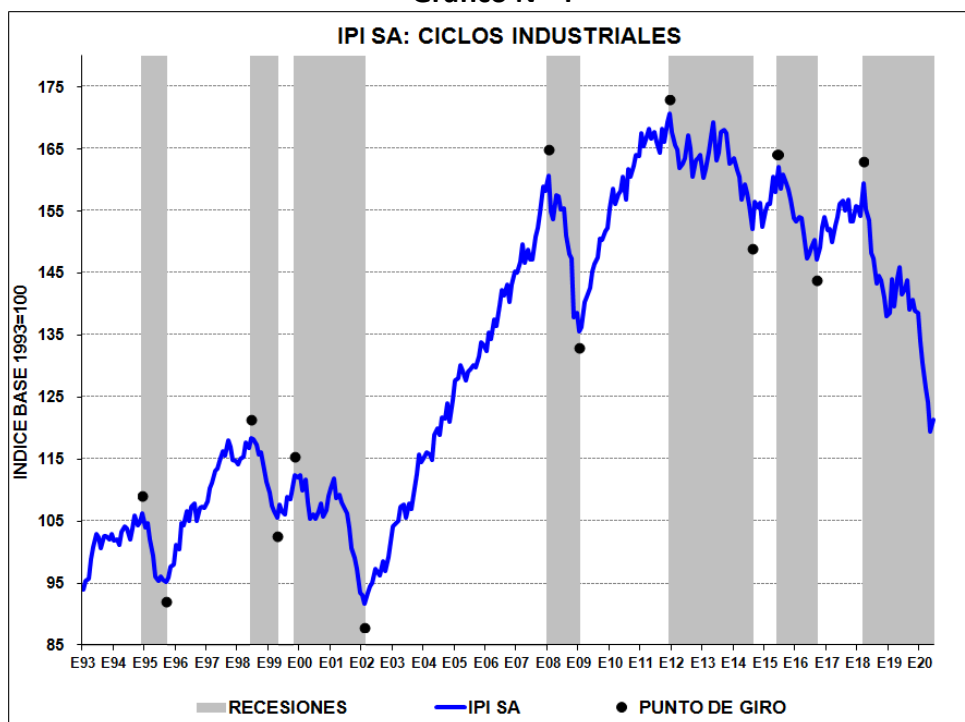


Gráfico N° 4



Nota: Se agradecerá la mención de la fuente (Indicadores de Coyuntura) y de la Institución (FIEL)