

Nuevo informe de la situación en geriátricos y residencias de adultos mayores en la provincia de Buenos Aires

El ministerio de Salud presenta un detallado informe en el que aparece la situación de los geriátricos y las residencias en contexto de coronavirus. Al 1 de junio, se confirmaron:

- 129 casos de COVID-19 vinculados a establecimientos para personas mayores
- 84 permanecen a la espera de los resultados
- 99 son personas mayores
- 30 son trabajadores y trabajadoras de la salud
- 27 mayores fallecieron
- No se registraron muertes de trabajadores y trabajadoras.

Del total de 99 infectados, 88 residen en establecimientos para personas mayores ubicados en la provincia de Buenos Aires y los 10 restantes en establecimientos de la Ciudad de Buenos Aires. Mientras que las personas mayores fallecidas por coronavirus, 15 se alojaban en establecimientos de la provincia y los otros 12 residían en establecimientos de CABA.

I. Número de casos vinculados a (EPM) según clasificación

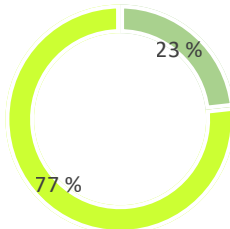
Clasificación	n	%
Confirmados	129	23,16
Descartados	344	61,76
En Estudio	84	15,08
Total	557	100,00
Trabajadores		
Confirmados	30	19,87
Descartados	101	66,89
En Estudio	20	13,25
Total	151	100,00
Personas Mayores		
Confirmados	99	24,38

Descartados	243	59,85
En Estudio	64	15,76
Total	406	100,00

II.

Fuente: Dirección Epidemiología. Provincia de Buenos Aires. SNVS 2.0

II. Porcentaje de casos confirmados vinculados a (EPM) según perfil



● Trabajadores ● Personas Mayores

Fuente: Dirección Epidemiología. Provincia de Buenos Aires. SNVS 2.0

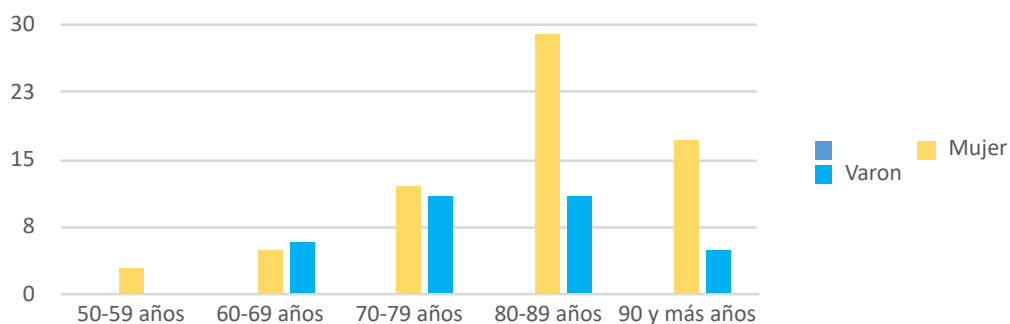
III Número de casos confirmados fallecidos vinculados a (EPM) y tasa de letalidad

Personas Mayores					
Edad (años)	Confirmados	Fallecidos	Tasa Letalidad	Mujer óbito	Varón óbito
50-59 años	3	1	33,33	1	0
60-69 años	11	2	18,18	1	1
70-79 años	23	3	0,00	1	2
80-89 años	40	12	30,00	8	4
90 y más años	22	18	81,82	6	3
Total	99	36	36,36	17	10

III.

Fuente: Dirección Epidemiología. Provincia de Buenos Aires. SNVS 2.0

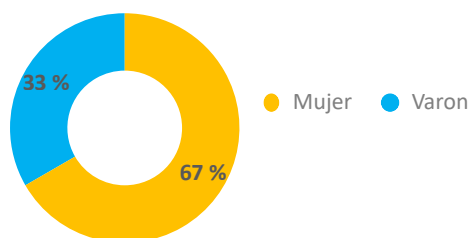
VI. Número de casos confirmados en personas mayores vinculadas a (EPM) según edad n mujer=66 n varón=33



Fuente: Dirección Epidemiología. Provincia de Buenos Aires. SNVS 2.0

VII. Porcentaje de casos confirmados en personas mayores vinculadas a (EPM) según sexo

n= 99



Fuente: Dirección Epidemiología. Provincia de Buenos Aires. SNVS 2.0

VIII. Número de casos confirmados en personas mayores en establecimientos situados en la provincia de Buenos Aires

Establecimiento Personas Mayores	Ubicación	n confirmados	n fallecidos	Fecha último confirmado
Amistad	Tres de Febrero	1		1-abr
Libra	Vicente López	1		1-abr
Aurora	Moreno	1		2-abr
Micael	Vicente López	1		4-abr
Katy	Hurlingham	1		14-abr
Sagrado Corazón	Morón	1	1	14-abr
La Nona	Moreno	5	1	16-abr
Diamela	Almirante Brown	1		20-abr
Nona	General Rodríguez	5		24-abr
Llar	Almirante Brown	2	1	26-abr
Limica	Morón	1		6-may

Los Robles	Ramos Mejía	1	1	10-may
Virgen de los Milagros	Lomas de Zamora	1	1	13-may
Amanecer	General San Martín	19	5	14-may
La Martina	Lomas de Zamora	5		16-may
El Jardín de mis abuelos	Isidro Casanova	1		17-may
Nuestros Mayores	Wilde	1		18-may
D'aquila	Avellaneda	1		21-may
Julioso	Avellaneda	1		21-may
Namuncurá	Ituzaingó	1		22-may
Lincoln	Tres de Febrero	27	3	23-may
La Posada	Lanús	2		23-may
El Nilo	Lanús	1	1	23-may
Pedro Andrés Benvenuto	Pilar	1		25-may
Puentes	Moreno	1		26-may
Amaneceres	Almirante Brown	2	1	28-may
Puentes de Chilavert	San Martín	2		28-may
San Carlos	Almirante Brown	1		28-may
		88	15	

IX.

Fuente: Dirección Epidemiología. Provincia de Buenos Aires. SNVS 2.0